

中華民國 106 年

桃園市消防統計年報



桃園市政府消防局 編印

中華民國 107 年 5 月

編輯說明

- 一、本書編印之目的在於表達本市消防業務統計資料，內容分為消防預算、消防人力及裝備設施、災害預防、天然災害、火災事故、緊急救護及其他等七大部份。
- 二、本書所載資料，動態資料所呈示範圍為民國 106 年全年，靜態資料為 106 年 12 月 31 日當日狀況。
- 三、各表資料來源與必要註釋，均於表下方註明。
- 四、本書所陳列數字以電子計算機整理計算，其尾數採四捨五入法計列，故總數與細項之合，容有出入。
- 五、本書各項統計數字倘因校正、修訂致與前輯不同者，悉以本輯登載之資料為準。
- 六、本書所用符號代表意義如下：
 - 「—」表示無數值
 - 「--」表示無意義數值
 - 「...」表示數值不詳
 - 「0」表示數字不及半單位
- 七、本年報資料亦登載於本局網站之消防統計項下，歡迎查閱。

本局網址：<http://www.tyfd.gov.tw/>

目 次

壹、提要分析	1
--------------	---

貳、統計表

一、消防人力及裝備設施

表 1-1 桃園市消防人力	16
表 1-2 桃園市義勇消防人員人數	20
表 1-3 桃園市消防車輛裝備	28
表 1-4 桃園市消防水源	30

二、災害預防

表 2-1 桃園市消防安全設備查察處理	32
表 2-2 桃園市消防安全檢查列管對象	34
表 2-3 桃園市列管建築物	42
表 2-4 桃園市液化石油氣消防安全檢查及違規取締 ...	44
表 2-5 桃園市防火管理執行情形	50
表 2-6 桃園市消防安全設備檢修申報	54
表 2-7 桃園市設置防焰物品場所	56
表 2-8 桃園市防焰性能認證合格廠商	58
表 2-9 桃園市爆竹煙火安全檢查	60
表 2-10 桃園市爆竹煙火違法取締.....	62

三、天然災害

表 3-1 桃園市天然災害人員傷亡、建物損失	64
------------------------------	----

四、火災事故

表 4-1 桃園市火災人員死傷、財物損失	66
表 4-2 桃園市火災次數分類及時間	68
表 4-3 桃園市火災次數按起火原因分	70
表 4-4 桃園市火災次數按起火處所分	72
表 4-5 桃園市起火建築物	74
表 4-6 桃園市火災出動人員、車輛、船艇、直升機	76

五、緊急救護

表 5-1 桃園市消防緊急救護服務	78
表 5-2 桃園市消防緊急救護急救處置	80
表 5-3 桃園市消防緊急救護到院前心肺功能停止傷病患統計	82

六、其他

表 6-1 桃園市消防人員講習訓練	84
表 6-2 桃園市消防員工傷亡慰問情形	88
表 6-3 桃園市義勇消防人員傷亡	90

提要分析表次

表 1	近 8 年桃園市消防歲出經費與全市經費統計.....	3
表 2	近 8 年桃園市消防人力指標.....	4
表 3	桃園市消防、救護車輛及裝備概況.....	5
表 4	近 8 年桃園市消防水源統計.....	6
表 5	近 8 年桃園市消防安全查察處理情形.....	7
表 6	近 8 年桃園市液化石油氣檢查情形.....	9
表 7	近 8 年桃園市防火管理執行情形.....	10
表 8	106 年桃園市爆竹煙火安全檢查執行情形表.....	11
表 9	近 8 年桃園市緊急救護服務統計.....	14

提要分析圖次

圖 1	近 8 年桃園市消防預算及占總預算比率.....	1
圖 2	106 年度桃園市消防歲出經費經資門統計圖.....	2
圖 3	106 年度桃園市消防預算工作計畫分配統計圖.....	2
圖 4	近 8 年桃園市消防人力變遷統計圖.....	4
圖 5	近 8 年桃園市消防救護車輛統計圖.....	5
圖 6	近 8 年桃園市消防栓數統計圖.....	6

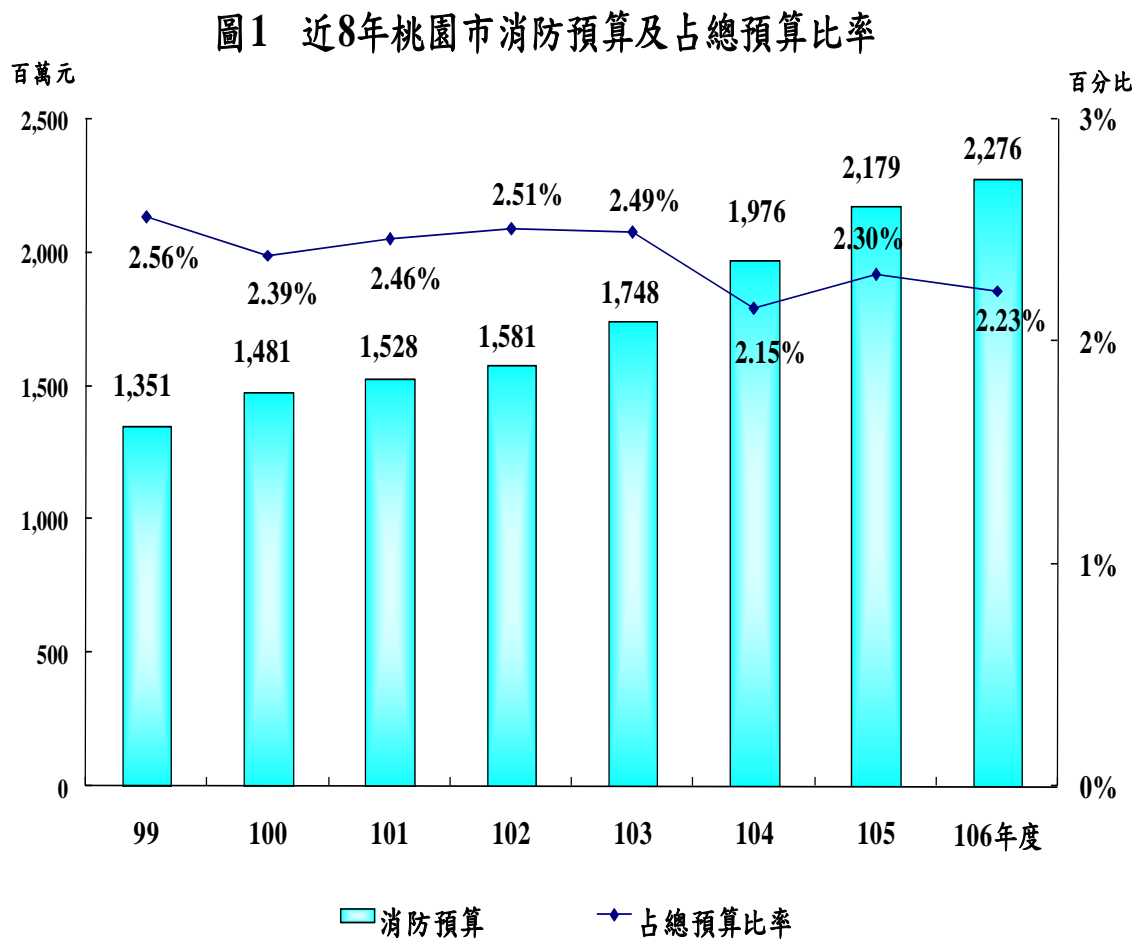
圖 7	近 8 年桃園市列管建築物棟數暨年增率統計圖.....	8
圖 8	近 8 年桃園市火災死傷人數統計圖.....	12
圖 9	近 8 年桃園市火災發生次數暨年增率統計圖.....	12
圖 10	近 8 年桃園市救護出勤次數、急救送醫人次及空跑率統計圖..	14
圖 11	106 年桃園市各區緊急救護出勤次數統計圖.....	15

壹、提要分析

壹、提要分析

一、消防預算

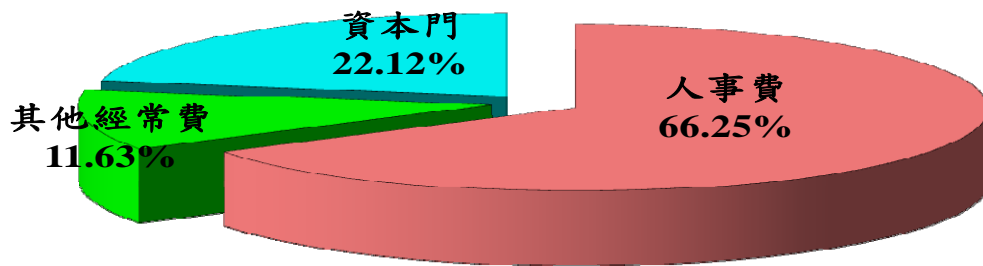
桃園市政府民國 106 年度歲出總預算數 1,022 億 3,438 萬 9 千元，本局歲出預算數編列 22 億 7,626 萬 9 千元(含動支第二預備金 1,668 萬元及各類員工待遇準備 250 萬元)，較 105 年度歲出預算數 21 億 7,939 萬 5 千元，增加 9,687 萬 4 千元；106 年度消防歲出預算數占市府總預算數 2.23%【詳圖 1】，預算執行績效 99.17%，較 105 年度執行績效增加 6.35 個百分點。



資料來源：桃園市政府消防局

本局 106 年度編列之歲出經費，經常門占 77.88%（其中人事費占 66.25%，其他經常費占 11.63%），資本門占 22.12%【詳圖 2】。

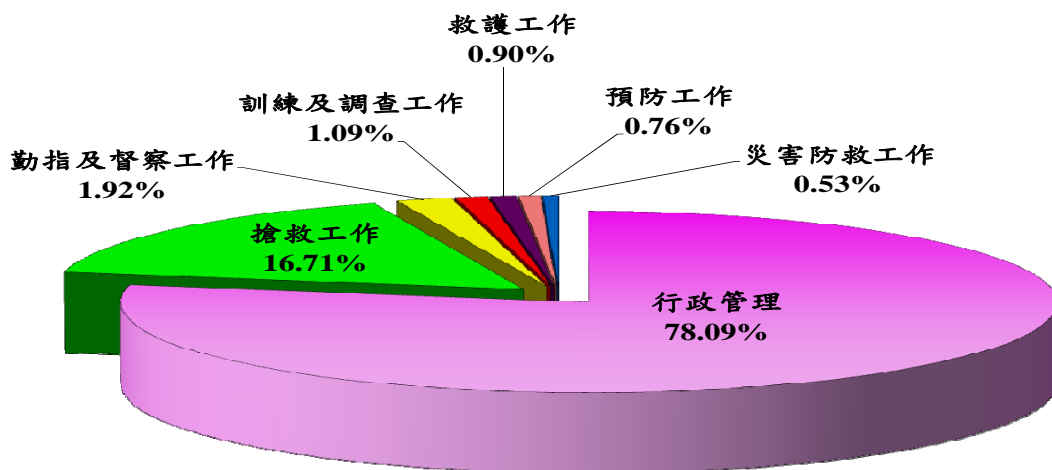
圖2 106年度桃園市消防歲出經費經資門統計圖



資料來源：桃園市政府消防局

其預算科目以行政管理占 78.09%最多，搶救工作占 16.71%居次，其他依序為勤指及督察工作占 1.92%，訓練及調查工作占 1.09%，救護工作占 0.90%，預防工作占 0.76%，災害防救工作占 0.53%。有關本局 106 年度消防預算工作計畫及分配情形【詳圖 3】所示。

圖3 106年度桃園市消防預算工作計畫分配統計圖



資料來源：桃園市政府消防局

表 1 近8年桃園市消防歲出經費與全市經費統計

單位：元、%

	消防預算	市總預算	消防預算占 市總預算比率
99 年度	1,351,316,000	52,853,002,000	2.56
100年度	1,481,251,000	62,105,000,000	2.39
101年度	1,527,846,000	62,152,000,000	2.46
102年度	1,581,125,000	62,928,000,000	2.51
103年度	1,747,744,000	70,291,750,000	2.49
104年度	1,976,054,000	91,781,295,000	2.15
105年度	2,179,395,000	94,750,765,000	2.30
106年度	2,276,269,000	102,234,389,000	2.23
一般行政			
行政管理	1,777,464,000		1.74
消防業務			
預防工作	17,251,000		0.02
搶救工作	380,316,000		0.37
救護工作	20,457,000		0.02
訓練及調查工作	24,854,000		0.03
勤指及督察工作	43,827,000		0.04
災害防救工作	12,100,000		0.01

資料來源：桃園市政府消防局

二、消防人力及裝備設施

(一) 消防人力

至 106 年底桃園市實有消防隊(職)員 1,283 人，較上年增加 87 人，增幅 7.27%；同年底義消人員計 2,241 人，較上年增加 177 人，增幅 8.58%。

本局 1,283 位員工中內勤人數 87 人占 6.78%，外勤人數計 1,196 人占 93.22%；以性別區分，女性人數為 149 人占 11.61%，男性人數 1,134 人占 88.39%。若以年齡分析，以 30 至 34 歲 299 人占 23.30%最多，25 至 29 歲 262 人占 20.42%

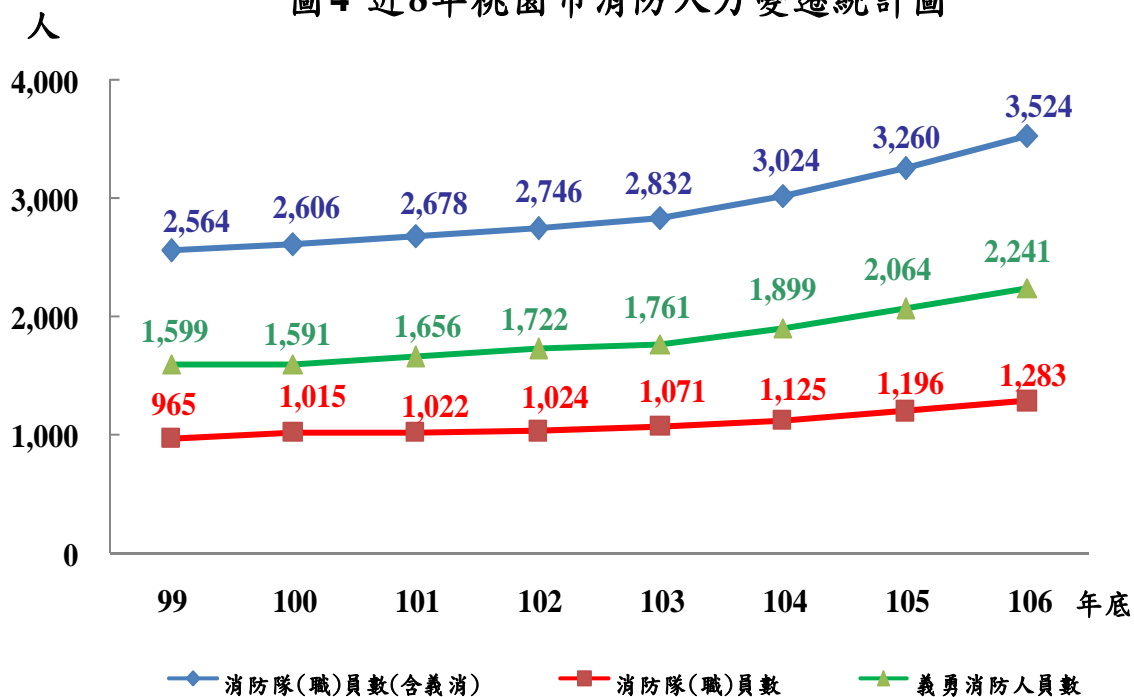
為次，未滿 25 歲 226 人占 17.61% 再次之，全局消防隊(職)員平均年齡約 33.25 歲，乃因警專畢業新鮮人踏出校門即投入消防工作行列所致。

表2 近8年桃園市消防人力指標

		單位：人、人/千人						
年 底	項 目	本市人口數 (千人)	消防人員數 (含隊職員及義消)	消防隊 (職)員數	義勇消防 人員數	每千人擁有 消防人員數 (含隊職員及義消)	每千人擁有 消防 隊(職)員數	每千人擁有 義勇消防 人員數
99 年 底		2,002	2,564	965	1,599	1.28	0.48	0.80
100 年 底		2,013	2,606	1,015	1,591	1.29	0.50	0.79
101 年 底		2,030	2,678	1,022	1,656	1.32	0.50	0.82
102 年 底		2,044	2,746	1,024	1,722	1.34	0.50	0.84
103 年 底		2,058	2,832	1,071	1,761	1.38	0.52	0.86
104 年 底		2,106	3,024	1,125	1,899	1.44	0.53	0.90
105 年 底		2,148	3,260	1,196	2,064	1.52	0.56	0.96
106 年 底		2,188	3,524	1,283	2,241	1.61	0.59	1.02
106年與 上年比較	增減數	40	264	87	177	0.09	0.03	0.06
	增減率%	1.86	8.10	7.27	8.58	5.92	5.36	6.25

資料來源：桃園市政府消防局

圖4 近8年桃園市消防人力變遷統計圖



資料來源：桃園市政府消防局

(二) 消防車輛裝備

本市人口數截至 106 年底已達 2,188,017 人，本局現有消防/救災/救護/勤務車輛(不含機車)共 485 輛，近年來由於都市高度發展，建築物密集與人口集中等現象，使高樓火災、化災工安事件等災害搶救困難度不斷增加，凸顯消防車輛裝備之重要性。截至 106 年底本市消防車輛共 238 輛，平均每萬人計有 1.09 輛，消防車輛中以一般消防車 207 輛為主（占 86.98%），次為雲梯車 18 輛（占 7.56%），化學消防車 13 輛（占 5.46%）。救護車方面，本市一般型救護車共 122 輛。【詳表 3、圖 5】。

表3 桃園市消防、救護車輛及裝備概況

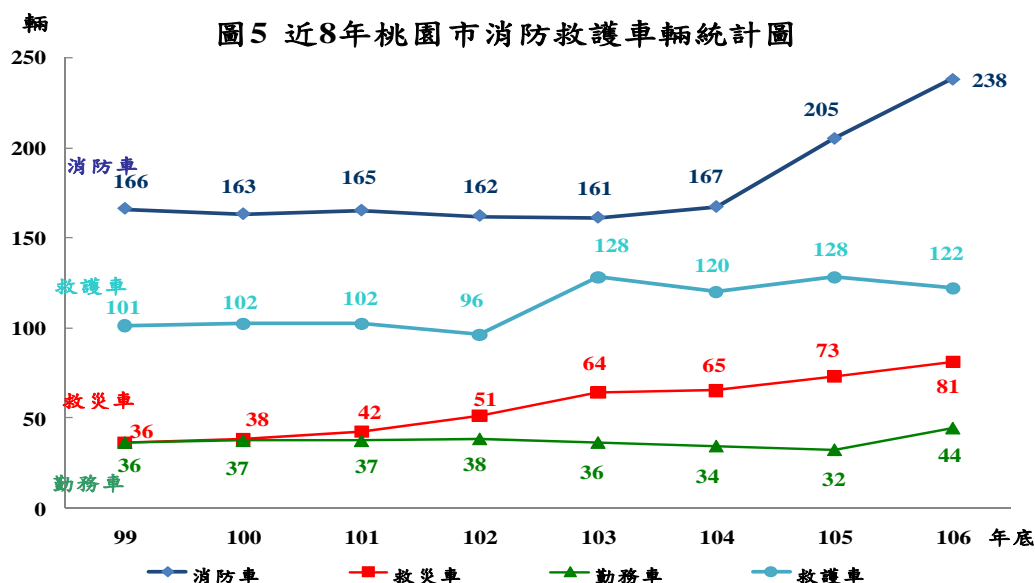
年 底	項 目	消 防 車				救災車	消防勤務車 (不含機車)	救護車	救生艇	每萬人擁有 消防車
		合計	一般 消防車	雲梯 消防車	化學 消防車					
105 年 底		205	176	16	13	73	32	128	74	0.95
106 年 底		238	207	18	13	81	44	122	71	1.09
106年與上 年比較	增減數	33	31	2	-	8	12	-6	-3	0.14
	增減率%	16.10	17.61	12.50	-	10.96	37.50	-4.69	-4.05	14.74

資料來源：桃園市政府消防局

備註：1. 一般消防車包括水箱消防車、水庫消防車、幫浦消防車等。

2. 救災車包括救災指揮車、排煙車、照明車、救助器材車、空氣壓縮車、水陸兩用車、化學災害處理車、災情勘查車、火災現場勘驗車等。

3. 消防勤務車包括消防後勤車、消防巡察車、緊急修護車、災害預防宣導車、高塔訓練車等。



資料來源：桃園市政府消防局

(三) 消防水源

106 年底本市消防栓計 15,736 支，平均每千戶居民擁有 19.91 支（至 106 年 12 月底止桃園市總計 790,376 戶），另蓄水池 845 處，游泳池 21 處。

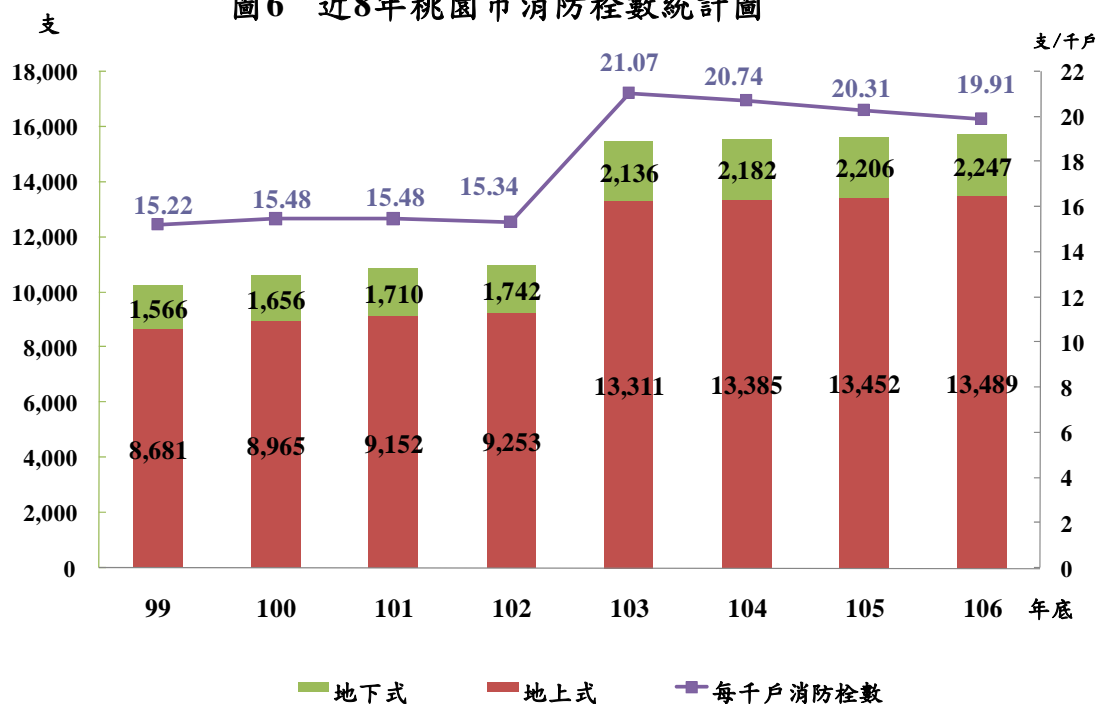
與上年比較，消防栓增加 78 支（增幅 0.50 %），蓄水池減少 3 處（減幅 0.35%），游泳池與深水井則無增減。

表 4 近8年桃園市消防水源統計

年 底	項 目	消防栓（支）		蓄水池 （處）	游泳池 （處）	深水井 （口）
		個數	每 千 戶 消防栓數			
99 年 底		10,247	15.22	576	32	-
100 年 底		10,621	15.48	609	32	-
101 年 底		10,862	15.48	609	32	-
102 年 底		10,995	15.34	609	32	-
103 年 底		15,447	21.07	609	32	-
104 年 底		15,567	20.74	852	20	-
105 年 底		15,658	20.31	848	21	-
106 年 底		15,736	19.91	845	21	-
106年與上 年比較	增減數	78	-0.40	-3	-	-
	增減率%	0.50	-1.97	-0.35	-	--

資料來源：桃園市政府消防局

圖 6 近8年桃園市消防栓數統計圖



資料來源：桃園市政府消防局

三、災害預防

(一) 消防安全檢查成果

依據消防法第六條，消防機關得依場所之危險程度，分類列管檢查場所之消防設備。

106 年之全年檢查件次為 21,801 件次，較上年減少 154 件次（減幅 0.70%）。【詳表 5】

表 5 近8年桃園市消防安全查察處理情形

單位：件次、%

年別	項目	檢 查 件 次	複 查 件 次	違規處理情形		罰鍰收繳情形			強 制 執 行 件 次
				處罰鍰 件次	停業處分 或 停 止 使用件次	罰鍰收 繳件次	件 次 收繳率	金 額 收繳率	
99 年		31,836	2,034	90	2	188	208.89	207.28	306
100 年		33,382	2,899	148	1	96	64.86	57.75	119
101 年		34,375	2,905	162	5	93	57.41	41.23	136
102 年		35,034	3,419	208	16	145	69.71	62.78	166
103 年		33,567	3,225	221	6	210	95.02	80.54	66
104 年		21,482	4,099	197	3	191	96.95	88.96	47
105 年		21,955	4,768	253	6	204	80.63	76.40	35
106 年		21,801	5,837	292	8	285	97.60	90.31	46
106年與上 年比較	增減數	-154	1,069	39	2	81	16.97	13.91	11
	增減率%	-0.70	22.42	15.42	33.33	39.71	31.43

資料來源：桃園市政府消防局

106 年複查情形為 5,837 件次，較上年增加 1,069 件次（增幅 22.42%），複查不合格件次為 304 件次，處罰鍰件次有 292 件次，較上年增加 39 件次（增幅 15.42%），處罰鍰件次收繳率 97.60%，較上年增加 16.97 個百分點；處罰鍰總金額 443 萬 7 千元，較上年增加 17.94%，處罰鍰金額收繳率 90.31%，較上年增加 13.91 個百分點。

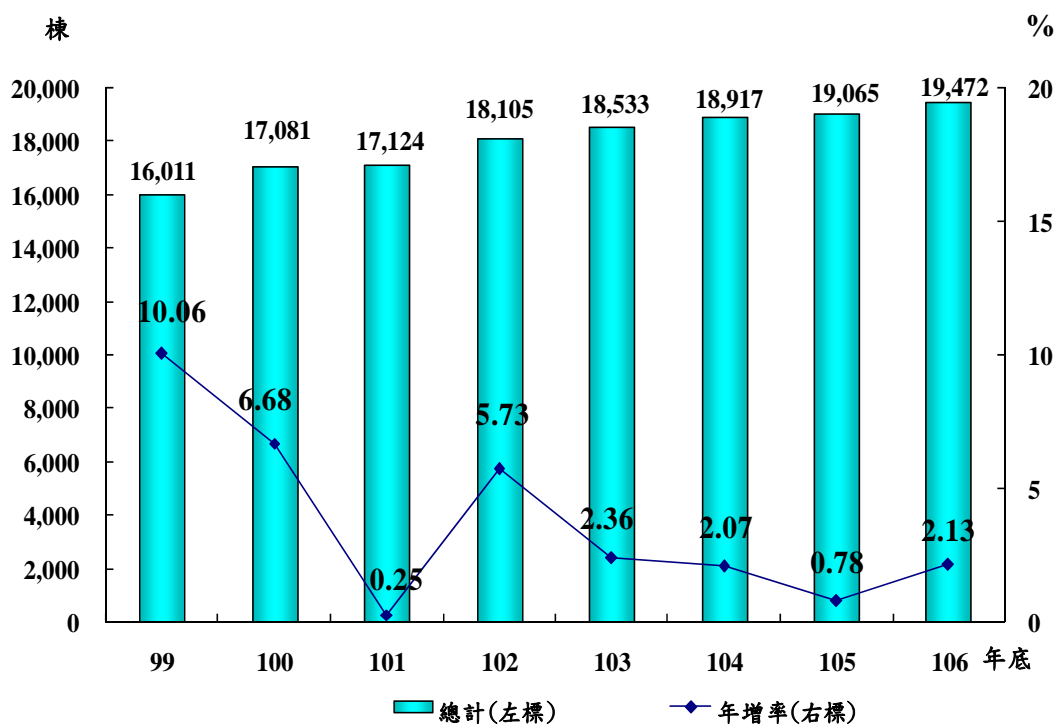
(二) 消防安全檢查列管對象

本市消防安全檢查列管對象，係依消防法第六條第一項規定，對應設消防安全設備之場所，按其危險程度加以分類列管。本（106）年度列管對象共 17,243 家，較上年度減少 170 家（減幅 0.98%），各類場所中，以工作場所 6,073 家（占 35.22%）最多，集合住宅、寄宿舍 2,585 家（占 14.99%）為次，補習班 1,193 家（占 6.92%）再次之。

(三) 列管建築物

106 年底應設消防安全設備之列管建築物計 19,472 棟，較上年增加 407 棟（增幅 2.13%）；其中 1 至 5 層 14,795 棟，占 75.98%，6 至 10 層 2,267 棟占 11.64%，11 層以上 2,410 棟占 12.38%，與上年比較 1 至 5 層增加 310 棟（增幅 2.14%），6 至 10 層增加 22 棟（增幅 0.98%），11 層以上增加 75 棟（增幅 3.21%）。

圖7 近8年桃園市列管建築物棟數暨年增率統計圖



資料來源：桃園市政府消防局

(四) 液化石油氣消防安全檢查

106 年底列管家數 526 家，與上年底相同；其中分銷商 255 家，分裝場 12 家，容器檢驗場 2 家、容器儲存場所 13 家及串接使用場所 244 家。

106 年總計檢查 3,706 件次，較上年減少 69 件次；其中合格者 3,697 件次，不合格者 9 件次；合格率 99.76%。本年度違規處罰鍰計 9 件次，無移送法院強制執行案件。

表6 近8年桃園市液化石油氣檢查情形

單位：件次、%

年別	項目	檢查情形		違規處理情形			
		檢 查 件 次	檢 查 合 格 率	限 期 改 善	罰 鍰	停 業 或 停 止 使 用	強 制 執 行
99 年		4,588	98.98	-	47	-	-
100 年		4,810	98.50	1	58	-	-
101 年		4,605	98.35	1	75	-	19
102 年		4,783	99.39	5	26	-	48
103 年		4,424	99.10	-	40	3	18
104 年		3,935	98.63	1	54	-	26
105 年		3,775	99.34	-	25	-	13
106 年		3,706	99.76	-	9	-	-
106年與上 年比較	增減數	-69	0.42	-	-16	-	-13
	增減率%	-1.83	...	--	-64.00	--	-100.00

資料來源：桃園市政府消防局

(五) 防火管理執行情形

本市 106 年底應設防火管理人家數 5,199 家，較上年底增加 89 家，遴用防火管理人家數 5,130 家，製定消防防護計畫 5,107 家，防火管理人遴用率已達 98.67%，消防防護計畫已製定比例達 98.23%，另共同消防防護計畫已製定 1,144 家。

違反防火管理案件中，限期改善者 1,132 件次，較上年減少 385 件次（減幅 25.38 %），處以罰鍰者與上年相同皆為 0 件次。

表7 近8年桃園市防火管理執行情形

單位：家、件次、人、%

年別	項目	防火管理人執行情形			消防防護計畫製定情形			違反防火管理案件		
		應設	遵用	遵用率	應製定家數(家)	已製定家數(家)	已製定比例(%)	限期改善件次	處以罰鍰件次	罰鍰收繳件次
99	年	4,462	4,347	97.42	4,462	4,328	97.00	594	2	-
100	年	4,713	4,584	97.26	4,713	4,570	96.97	1,102	17	4
101	年	4,920	4,780	97.15	4,920	4,777	97.09	1,436	19	13
102	年	4,990	4,866	97.52	4,990	4,808	96.35	1,326	-	22
103	年	5,036	4,939	98.07	5,036	4,882	96.94	1,686	-	37
104	年	5,151	5,016	97.38	5,151	4,909	95.30	2,017	-	18
105	年	5,110	5,015	98.14	5,110	4,936	96.59	1,517	-	16
106	年	5,199	5,130	98.67	5,199	5,107	98.23	1,132	-	17
106年與上年比較	增減數	89	115	0.53	89	171	1.64	-385	-	1
	增減率%	1.74	2.29	...	1.74	3.46	...	-25.38	--	6.25

資料來源：桃園市政府消防局

(六) 消防設備檢修申報

106 年底甲類場所應申報家數 2,187 家，本期申報家數 2,165 家，申報率 98.99 %；甲類以外場所應申報家數 14,447，本期申報家數 14,134 家，申報率 97.83 %。

(七) 防焰規制執行情形

106 年底本市對於設置防焰物品場所列管家數為 4,721 家，全年總計檢查 5,459 件次，其中合格者 5,401 件次，不合格者 58 件次；合格率 98.94 %。

在防焰性能認證合格廠商方面，列管家數為 69 家，本年共檢查 142 件次，其中不合格者 0 件次，檢查合格率 100%。

(八) 爆竹煙火安全檢查與違法取締

106 年底本市爆竹煙火製造、儲存、販賣、大量燃放場所（宗教廟會活動地點）、進口爆竹煙火貿易商營業場所及可疑處所等共計 261 家；全年總計檢查 535 次，執行情形【詳表 8】所示。

表8 106年桃園市爆竹煙火安全檢查執行情形表

單位：家數、次數

場所別 項目		總 計	列管場所			未達管制量		進口貿易商營業場所	宗教廟會活動地點	可疑處所
			製造場所	達管制量		販賣場所				
				儲存場所	販賣場所					
106年底場所家數		261	-	2	1	171	5	80	2	
全年檢查次數		535	-	47	12	315	84	72	5	

資料來源：桃園市政府消防局

本市 106 年違反爆竹煙火管理條例及其相關法規者共取締 3 件次，裁處計 4 件次。

四、天然災害

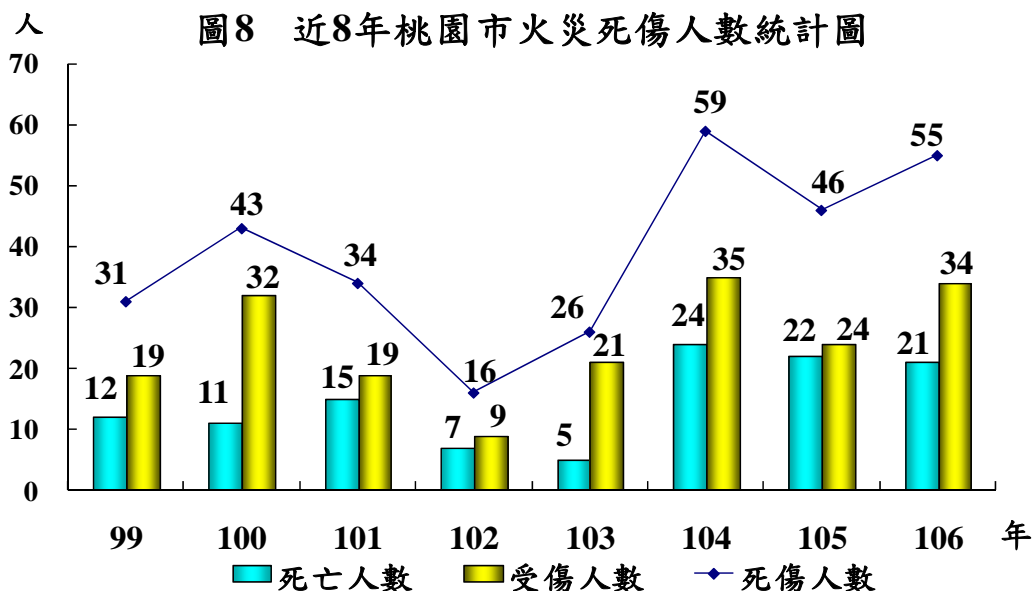
106 年本市天然災害主要是遭受水患及風災之侵襲，全年總計造成 1 名男性死亡，7 名女性輕傷及 5 名男性輕傷；全年總計出動救災人員 214 人次；出動救災車輛 107 輛次。

五、火災事故

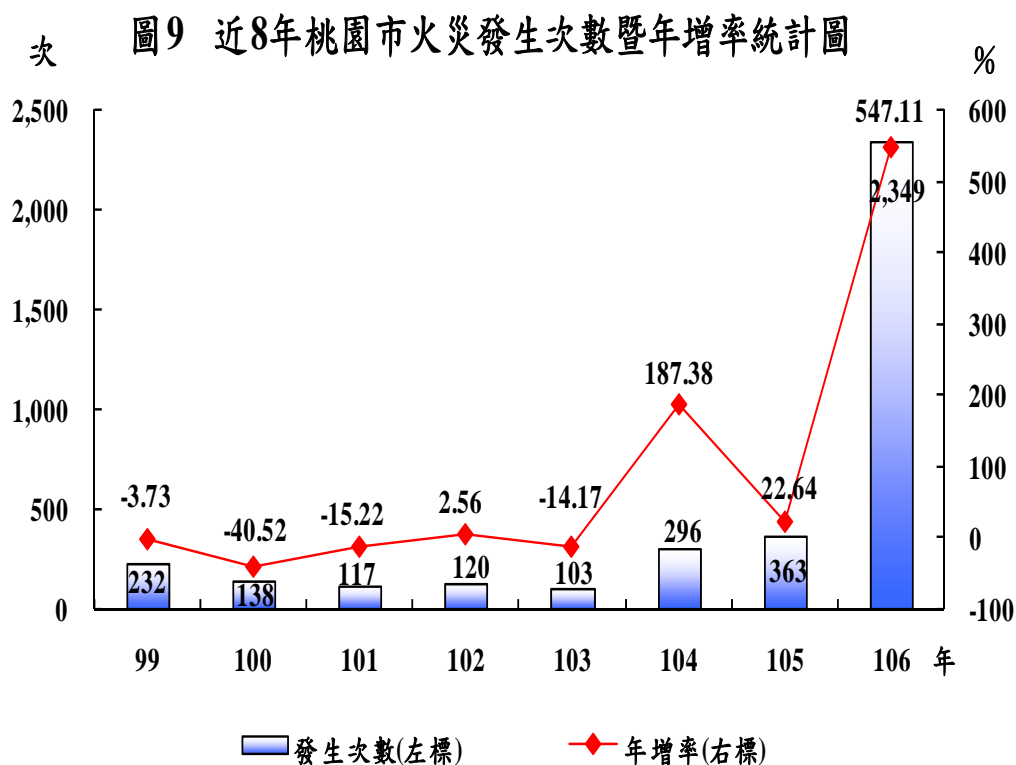
(一) 火災人員死傷及財物損失

106 年發生火災 2,349 起，因火災致死人數 21 人，受傷 34 人；與去年比較，火災件數增加 1,986 件（增幅 547.11 %），係因消防署修正火災認定標準之判斷流程與分類，並自資料期 106 年 1 月 1 日起實施，爰與去年統計數據比較大幅增加。死亡人數減少 1 人（減幅 4.55 %），受傷人數增加 10 人（增幅 41.67 %）。合計損失財物 1 億 5,618 萬 2 千元，較去年增加 9,426 萬 2 千元（增幅 152.23 %），係因 106 年有 3 起損失較大之火災案件分別是泰豐輪胎股份有限公司火警案，財損約 5 千萬元、鉅翔國際企業有限公司火警案，財損約 3 千萬元及東元電機股份有限公司火警案，財損約 1 千萬元等，經統計 106 年平均每次火災損失約 6 萬 6 千元。

分析死傷原因，扣除其他不計，以火焰灼燒 32 人(占 58.18%)最多，有害氣體 20 人(占 36.36%)居次，二者合計占總死傷人數 94.54%。



資料來源：桃園市政府消防局



資料來源：桃園市政府消防

(二) 起火原因

本市 106 年三大主要起火原因（占總次數比率%），扣除其他不計，依序為「遺留火種」410 次（17.45%）、「電氣因素」245 次（10.43%）及「爐火烹調」169 次（7.19%）。

(三) 起火處所

經統計 106 年火災案件之起火處所，扣除其他不計，以路邊 1,145 次（占 48.74 %）居首，廚房 179 次（占 7.62 %）為次，墓地 92 次（占 3.92 %）再次之。

(四) 起火建築物

本市起火建築物 106 年計 705 次，較去年增加 417 次（增幅 144.79%），係因消防署修正火災認定標準之判斷流程與分類，並自資料期 106 年 1 月 1 日起實施，爰與去年統計數據比較大幅增加。其中按建築高度分，以 1 層至 5 層火災案件最多，達 538 次（占 76.31%），6 層至 12 層 112 次（占 15.89%），13 層至 19 層 44 次（占 6.24%），20 層至 29 層 11 次（占 1.56%），30 層以上則無火災發生。

按起火建築物類別分，以獨立住宅 273 次（占 38.72%）最多，集合住宅 198 次（占 28.09%）為次，工廠 135 次（占 19.15%）再次之，三者合計占總次數達 85.96%。

按起火建築物火災時用途分，以住宅 422 次（占 59.86%）最多，作業場所 116 次（占 16.45%）為次，營業場所 65 次（占 9.22%）再次之，三者合計占總次數達 85.53%。

(五) 火災出動人員及裝備

106 年合計出動救火人次 55,669 人次，救出人數 64 人，平均每次火災出動人次約 24 人次。與去年比較，出動救火人次增加 38,836 人次，救出人數增加 4 人。

出動救災車輛方面，以水箱消防車計 13,928 輛最多，占 57.22%，水庫消防車 4,217 輛為次，占 17.32%，一般型救護車 2,672 輛再次之，占 10.98%。

六、緊急救護

106 年緊急救護服務出勤次數 96,838 次，較上年增加 3,948 次 (增幅 4.25%)，平均每天出勤次數約為 265 次；急救送醫人次為 73,815 人次，較上年增加 268 人次(增幅 0.36%)，平均每天急救送醫人次約為 202 人次；空跑率 24.07%；較上年增加 1.10%。

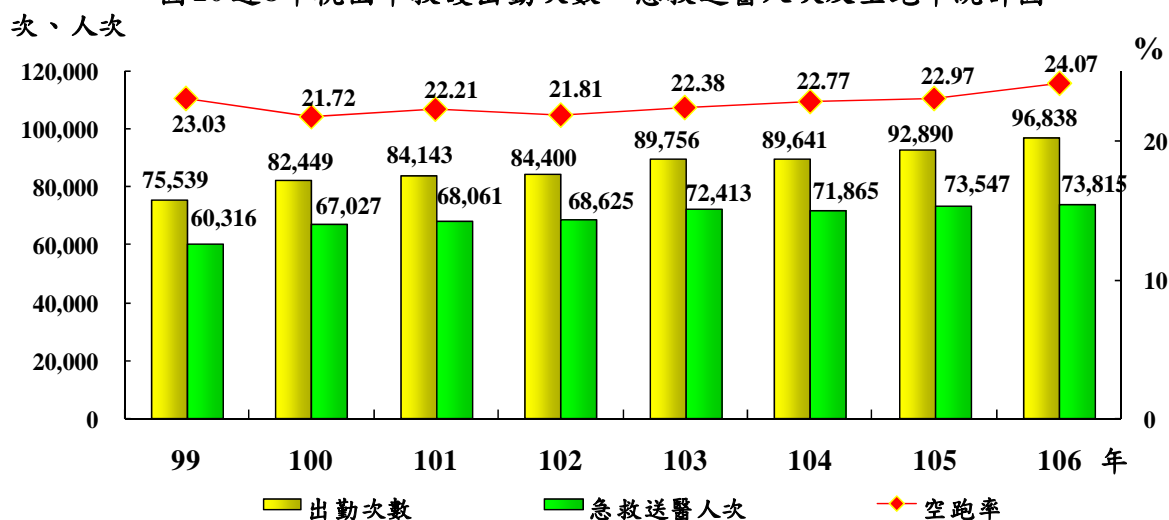
各項急救送醫原因中，扣除其他不計，以車禍 27,638 人次占 37.44%最多，急病 24,331 人次為次，占 32.96%，一般外傷 8,936 人次再次之，占 12.11%。

表9 近8年桃園市緊急救護服務統計

年別	項目	出 勤 次 數 (次)	急救送醫人次(人次)						空 跑 次 數 (次)	空 跑 率 (%)
			計	車禍	急病	一般 外傷	心肺功能 停止	其 他		
99 年		75,539	60,316	24,682	18,592	6,947	1,654	8,441	17,397	23.03
100 年		82,449	67,027	26,837	20,798	7,903	1,807	9,682	17,910	21.72
101 年		84,143	68,061	26,414	21,968	8,018	1,768	9,893	18,686	22.21
102 年		84,400	68,625	26,927	21,902	8,089	1,824	9,883	18,408	21.81
103 年		89,756	72,413	28,094	23,659	8,535	2,008	10,117	20,090	22.38
104 年		89,641	71,865	27,706	23,714	8,831	1,745	9,869	20,409	22.77
105 年		92,890	73,547	27,032	25,137	8,594	1,928	10,856	21,334	22.97
106 年		96,838	73,815	27,638	24,331	8,936	1,820	11,090	23,312	24.07
106年與上年 比較	增減數	3,948	268	606	-806	342	-108	234	1,978	1.10
	增減率%	4.25	0.36	2.24	-3.21	3.98	-5.60	2.16	9.27	...

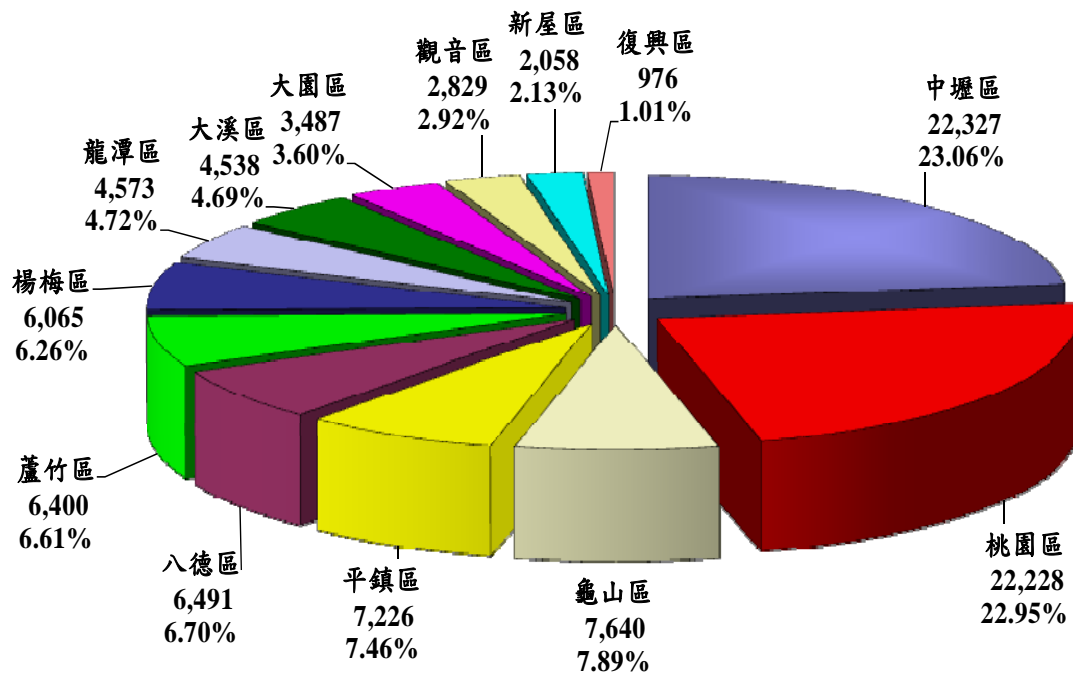
資料來源：桃園市政府消防局

圖10 近8年桃園市救護出勤次數、急救送醫人次及空跑率統計圖



資料來源：桃園市政府消防局

圖11 106年桃園市各區緊急救護出勤次數統計圖



資料來源：桃園市政府消防局

七、其他

(一) 訓練

本局 106 年所辦理各項訓練合計 512 人次，按類別分：火災預防 42 人次、危險物品管理 42 人次、災害搶救 187 人次、緊急救護 23 人次、火災調查 84 人次，初級幹部講習 72 人次及車輛器材保養 62 人次。

(二) 慰問濟助

本市消防員工 106 年傷亡慰問情形計 2 人(因公死亡 1 人，意外死亡 1 人)；至於義勇消防人員 106 年傷亡總計 6 人(因公受傷 2 人，因病死亡 4 人)。

貳、統計表

表 1－1 桃園市

年 底 別 及 隊 別	編 制 員 額	預 算 員 額	現 有 員 額						
			按 官 等 分						
			合 計	10職等以上			6至9職等		
				計	警監	簡任	計	警正	荐任
9 9 年底	1,044	1,044	965	1	1	-	299	260	39
100 年底	1,688	1,054	1,015	3	2	1	306	266	40
101 年底	1,688	1,100	1,022	2	2	-	322	280	42
102 年底	1,688	1,100	1,024	5	4	1	355	310	45
103 年底	1,688	1,155	1,071	5	4	1	358	315	43
104 年底	1,688	1,247	1,125	6	4	2	391	341	50
105 年底	1,688	1,346	1,196	6	4	2	421	365	56
106 年底	1,688	1,453	1,283	6	4	2	475	416	59
按 隊 別 分									
局 本 部	1,688	1,453	230	6	4	2	144	85	59
內勤人員	-	95	87	1	-	1	48	1	47
外勤人員	-	1,358	143	5	4	1	96	84	12
第一 大 隊	-	-	287	-	-	-	93	93	-
隊 本 部	-	-	38	-	-	-	27	27	-
桃園分隊	-	-	35	-	-	-	8	8	-
三民分隊	-	-	13	-	-	-	1	1	-
大有分隊	-	-	23	-	-	-	6	6	-
中路分隊	-	-	24	-	-	-	7	7	-
大林分隊	-	-	22	-	-	-	5	5	-
八德分隊	-	-	21	-	-	-	6	6	-
大湳分隊	-	-	25	-	-	-	6	6	-
茄冬分隊	-	-	18	-	-	-	5	5	-
龜山分隊	-	-	26	-	-	-	7	7	-
坪頂分隊	-	-	24	-	-	-	5	5	-
迴龍分隊	-	-	18	-	-	-	10	10	-
第二 大 隊	-	-	286	-	-	-	85	85	-
隊 本 部	-	-	36	-	-	-	17	17	-
中壢分隊	-	-	38	-	-	-	12	12	-
興國分隊	-	-	13	-	-	-	1	1	-
內壢分隊	-	-	24	-	-	-	8	8	-
龍岡分隊	-	-	21	-	-	-	6	6	-
青埔分隊	-	-	18	-	-	-	7	7	-
華勛分隊	-	-	25	-	-	-	6	6	-
楊梅分隊	-	-	21	-	-	-	5	5	-
幼獅分隊	-	-	16	-	-	-	4	4	-
富岡分隊	-	-	17	-	-	-	3	3	-
埔心分隊	-	-	20	-	-	-	5	5	-
新屋分隊	-	-	23	-	-	-	6	6	-
永安分隊	-	-	14	-	-	-	5	5	-
第三 大 隊	-	-	188	-	-	-	50	50	-
隊 本 部	-	-	23	-	-	-	9	9	-
大園分隊	-	-	24	-	-	-	6	6	-
蘆竹分隊	-	-	29	-	-	-	6	6	-
大竹分隊	-	-	20	-	-	-	5	5	-
山腳分隊	-	-	20	-	-	-	4	4	-
觀音分隊	-	-	17	-	-	-	4	4	-
新坡分隊	-	-	18	-	-	-	4	4	-
草漯分隊	-	-	21	-	-	-	6	6	-
竹園分隊	-	-	16	-	-	-	6	6	-
第四 大 隊	-	-	215	-	-	-	65	65	-
隊 本 部	-	-	25	-	-	-	13	13	-
大溪分隊	-	-	24	-	-	-	8	8	-
圳頂分隊	-	-	25	-	-	-	5	5	-
復興分隊	-	-	15	-	-	-	5	5	-
巴陵分隊	-	-	10	-	-	-	4	4	-
平鎮分隊	-	-	26	-	-	-	8	8	-
山峰分隊	-	-	19	-	-	-	6	6	-
復旦分隊	-	-	25	-	-	-	5	5	-
龍潭分隊	-	-	27	-	-	-	5	5	-
高平分隊	-	-	19	-	-	-	6	6	-
特搜 大 隊	-	-	77	-	-	-	38	38	-
隊 本 部	-	-	6	-	-	-	5	5	-
第一搜捕隊	-	-	23	-	-	-	11	11	-
第二搜捕隊	-	-	21	-	-	-	5	5	-
第三搜捕隊	-	-	13	-	-	-	10	10	-
第四搜捕隊	-	-	14	-	-	-	7	7	-

說明：依據本局公務統計報表「1769-01-01-2」編製

消防人力

本表共2頁 第1頁 單位：人

現 有 員 額														
按官等分			按 年 齡 分 (歲)										按性別分	
5職等以下			未 滿 25	25 29	30 34	35 39	40 44	45 49	50 54	55 59	60 64	65 以 上	男	女
計	警佐	委任												
665	635	30	254	265	179	80	82	75	24	5	1	-	863	102
706	671	35	199	311	211	107	73	80	28	4	2	-	905	110
698	664	34	148	333	200	139	80	76	40	3	3	-	902	120
664	625	39	123	306	232	145	84	79	48	4	3	-	901	123
708	671	37	165	305	221	167	86	66	51	7	3	-	945	126
728	688	40	166	278	258	191	102	67	52	8	2	1	990	135
769	726	43	199	245	296	201	113	69	58	11	3	1	1,059	137
802	762	40	226	262	299	212	128	75	59	19	3	-	1,134	149
80	43	37	20	23	48	56	26	21	22	11	3	-	135	95
38	1	37	2	10	17	13	11	13	13	7	1	-	37	50
42	42	-	18	13	31	43	15	8	9	4	2	-	98	45
194	193	1	61	54	81	42	24	16	6	3	-	-	273	14
11	10	1	-	2	16	12	3	3	2	-	-	-	35	3
27	27	-	9	5	14	1	4	1	-	1	-	-	33	2
12	12	-	2	4	4	1	2	-	-	-	-	-	12	1
17	17	-	4	2	9	5	2	-	1	-	-	-	21	2
17	17	-	6	4	5	5	1	2	1	-	-	-	24	-
17	17	-	10	5	3	2	1	1	-	-	-	-	21	1
15	15	-	5	7	4	2	1	2	-	-	-	-	19	2
19	19	-	5	6	7	2	3	1	1	-	-	-	25	-
13	13	-	3	2	5	4	1	3	-	-	-	-	18	-
19	19	-	11	6	4	3	2	-	-	-	-	-	23	3
19	19	-	4	9	5	2	3	1	-	-	-	-	24	-
8	8	-	2	2	5	3	1	2	1	2	-	-	18	-
201	200	1	61	69	59	39	29	16	11	2	-	-	269	17
19	18	1	-	10	11	6	5	-	2	2	-	-	32	4
26	26	-	10	5	5	14	2	1	1	-	-	-	32	6
12	12	-	4	4	3	-	1	1	-	-	-	-	13	-
16	16	-	9	4	4	3	2	1	1	-	-	-	22	2
15	15	-	2	3	6	1	6	3	-	-	-	-	21	-
11	11	-	3	7	4	2	1	-	1	-	-	-	18	-
19	19	-	7	7	3	5	1	1	1	-	-	-	25	-
16	16	-	9	4	4	1	2	1	-	-	-	-	19	2
12	12	-	4	6	3	1	1	1	-	-	-	-	16	-
14	14	-	1	6	5	-	2	1	2	-	-	-	17	-
15	15	-	7	4	4	1	2	2	-	-	-	-	17	3
17	17	-	4	6	7	1	-	4	1	-	-	-	23	-
9	9	-	1	3	-	4	4	-	2	-	-	-	14	-
138	137	1	38	40	39	38	15	11	6	1	-	-	177	11
14	13	1	-	3	9	6	3	-	1	1	-	-	18	5
18	18	-	8	6	5	1	1	3	-	-	-	-	23	1
23	23	-	6	8	7	4	2	-	2	-	-	-	27	2
15	15	-	-	7	2	7	2	1	1	-	-	-	20	-
16	16	-	4	4	4	4	1	2	1	-	-	-	18	2
13	13	-	7	3	3	1	2	1	-	-	-	-	17	-
14	14	-	4	4	2	6	1	1	-	-	-	-	18	-
15	15	-	6	2	4	5	2	2	-	-	-	-	20	1
10	10	-	3	3	3	4	1	1	1	-	-	-	16	-
150	150	-	39	58	41	27	29	9	10	2	-	-	203	12
12	12	-	-	5	5	6	6	1	2	-	-	-	23	2
16	16	-	2	9	3	5	4	-	1	-	-	-	22	2
20	20	-	7	6	6	-	2	-	3	1	-	-	23	2
10	10	-	2	4	2	3	3	-	1	-	-	-	15	-
6	6	-	-	-	4	2	2	1	1	-	-	-	10	-
18	18	-	4	6	8	3	4	1	-	-	-	-	26	-
13	13	-	6	4	3	2	2	2	-	-	-	-	19	-
20	20	-	8	7	4	-	3	2	-	1	-	-	23	2
22	22	-	8	9	2	4	2	-	2	-	-	-	25	2
13	13	-	2	8	4	2	1	2	-	-	-	-	17	2
39	39	-	7	18	31	10	5	2	4	-	-	-	77	-
1	1	-	-	1	2	1	1	-	1	-	-	-	6	-
12	12	-	1	4	12	3	1	1	1	-	-	-	23	-
16	16	-	5	9	4	2	1	-	-	-	-	-	21	-
3	3	-	-	1	8	2	1	-	1	-	-	-	13	-
7	7	-	1	3	5	2	1	1	1	-	-	-	14	-

表 1-1 桃園市

年 底 別 及 隊 別	現 有 員 額								
	按 考 試 及 任 用 分								
	警 察 特 考			高 普 考		其 他 考 試		以技術機 要人員任 用	比照警佐 待遇
	乙等 (3等)	丙 等 (4等)	丁 等 (5等)	高 考	普 考	相當高考 以上	相當普考 以下		
9 9 年底	201	631	-	17	3	79	23	-	11
100 年底	220	685	3	8	7	64	20	-	8
101 年底	190	688	-	8	4	104	20	-	8
102 年底	205	659	-	23	8	102	18	-	9
103 年底	184	695	-	13	6	146	21	-	6
104 年底	185	728	-	13	7	165	19	1	7
105 年底	179	786	1	15	10	177	16	2	10
106 年底	204	802	-	14	6	227	19	1	10
按 隊 別 分									
局 本 部	89	45	-	14	4	60	16	1	1
內勤人員	10	15	-	14	4	27	16	1	-
外勤人員	79	30	-	-	-	33	-	-	1
第一 大 隊	29	212	-	-	1	43	-	-	2
隊 本 部	5	19	-	-	1	13	-	-	-
桃園分隊	5	30	-	-	-	-	-	-	-
三民分隊	1	12	-	-	-	-	-	-	-
大有分隊	1	17	-	-	-	5	-	-	-
中路分隊	2	16	-	-	-	5	-	-	1
大林分隊	1	19	-	-	-	2	-	-	-
八德分隊	6	14	-	-	-	-	-	-	1
大湳分隊	1	19	-	-	-	5	-	-	-
茄冬分隊	-	18	-	-	-	-	-	-	-
龜山分隊	3	19	-	-	-	4	-	-	-
坪頂分隊	4	20	-	-	-	-	-	-	-
迴龍分隊	-	9	-	-	-	9	-	-	-
第二 大 隊	41	203	-	-	-	35	3	-	4
隊 本 部	7	19	-	-	-	10	-	-	-
中壢分隊	7	26	-	-	-	5	-	-	-
興國分隊	1	11	-	-	-	-	-	-	1
內壢分隊	2	22	-	-	-	-	-	-	-
龍岡分隊	6	13	-	-	-	-	-	-	2
青埔分隊	2	11	-	-	-	2	3	-	-
華勳分隊	1	18	-	-	-	5	-	-	1
楊梅分隊	5	16	-	-	-	-	-	-	-
幼獅分隊	-	12	-	-	-	4	-	-	-
富岡分隊	1	14	-	-	-	2	-	-	-
埔心分隊	2	15	-	-	-	3	-	-	-
新屋分隊	6	17	-	-	-	-	-	-	-
永安分隊	1	9	-	-	-	4	-	-	-
第三 大 隊	18	154	-	-	1	15	-	-	-
隊 本 部	4	13	-	-	1	5	-	-	-
大園分隊	2	22	-	-	-	-	-	-	-
蘆竹分隊	2	25	-	-	-	2	-	-	-
大竹分隊	1	15	-	-	-	4	-	-	-
山腳分隊	4	16	-	-	-	-	-	-	-
觀音分隊	1	15	-	-	-	1	-	-	-
新坡分隊	1	14	-	-	-	3	-	-	-
草漯分隊	2	19	-	-	-	-	-	-	-
竹園分隊	1	15	-	-	-	-	-	-	-
第四 大 隊	20	149	-	-	-	43	-	-	3
隊 本 部	5	12	-	-	-	8	-	-	-
大溪分隊	2	16	-	-	-	5	-	-	1
圳頂分隊	3	20	-	-	-	2	-	-	-
復興分隊	-	10	-	-	-	5	-	-	-
巴陵分隊	1	5	-	-	-	3	-	-	1
平鎮分隊	4	17	-	-	-	4	-	-	1
山峰分隊	-	13	-	-	-	6	-	-	-
復旦分隊	2	20	-	-	-	3	-	-	-
龍潭分隊	2	22	-	-	-	3	-	-	-
高平分隊	1	14	-	-	-	4	-	-	-
特搜 大 隊	7	39	-	-	-	31	-	-	-
隊 本 部	3	1	-	-	-	2	-	-	-
第一搜救隊	2	12	-	-	-	9	-	-	-
第二搜救隊	2	16	-	-	-	3	-	-	-
第三搜救隊	-	3	-	-	-	10	-	-	-
第四搜救隊	-	7	-	-	-	7	-	-	-

消防人力 (續)

本表共2頁 第2頁 單位：人											
現 有 員 額											
按 學 歷 分											
中 央 警 察 大 學						警察專科學校		其 他 院 校			
研究所	大 學	專修科	警佐班	專 科 警員班	警員班	研究所	大 學	專 科	高中(職)	國中(初 中)以下	
13	28	6	39	621	62	22	125	49	-	-	
21	27	4	39	631	78	27	145	41	2	-	
22	17	10	36	627	64	36	165	45	-	-	
22	20	10	31	605	52	38	183	63	-	-	
24	20	4	31	688	45	44	179	35	1	-	
29	24	8	23	721	29	52	186	50	3	-	
29	32	7	21	717	47	65	234	41	3	-	
24	39	16	24	679	33	87	305	61	15	-	
14	28	-	9	36	2	41	73	24	3	-	
2	1	-	1	5	1	18	48	8	3	-	
12	27	-	8	31	1	23	25	16	-	-	
4	2	-	4	176	6	6	72	15	2	-	
1	1	-	2	24	-	2	7	1	-	-	
-	-	-	1	26	-	-	8	-	-	-	
-	-	-	-	8	-	-	2	3	-	-	
-	-	-	-	16	-	1	4	1	1	-	
-	-	-	1	14	1	-	8	-	-	-	
1	-	-	-	15	1	-	4	-	1	-	
-	-	-	-	12	1	1	7	-	-	-	
1	-	-	-	10	2	-	9	3	-	-	
-	-	-	-	11	-	-	6	1	-	-	
1	-	-	-	17	-	1	6	1	-	-	
-	1	-	-	16	-	-	6	1	-	-	
-	-	-	-	7	1	1	5	4	-	-	
1	3	2	5	190	10	16	56	2	1	-	
-	-	-	2	22	2	4	6	-	-	-	
-	-	-	1	25	1	2	9	-	-	-	
-	-	-	-	9	-	1	3	-	-	-	
-	1	-	-	11	2	2	8	-	-	-	
-	-	1	-	15	-	2	3	-	-	-	
1	-	-	-	11	-	1	5	-	-	-	
-	-	-	1	17	-	-	6	1	-	-	
-	-	-	1	15	-	1	3	-	1	-	
-	-	-	-	13	-	1	2	-	-	-	
-	-	-	-	12	2	1	2	-	-	-	
-	1	-	-	13	1	-	4	1	-	-	
-	1	-	-	17	1	-	4	-	-	-	
-	-	-	1	10	1	1	1	-	-	-	
1	2	13	2	99	5	7	47	8	4	-	
-	-	13	1	-	-	2	7	-	-	-	
1	1	-	-	14	3	-	5	-	-	-	
-	-	-	1	18	-	-	7	1	2	-	
-	1	-	-	11	-	1	7	-	-	-	
-	-	-	-	13	-	1	5	1	-	-	
-	-	-	-	12	-	-	4	1	-	-	
-	-	-	-	11	-	-	7	-	-	-	
-	-	-	-	12	-	1	4	3	1	-	
-	-	-	-	8	2	2	1	2	1	-	
1	4	1	3	133	8	12	38	10	5	-	
-	1	1	-	9	1	4	6	3	-	-	
1	2	-	-	13	-	1	6	1	-	-	
-	-	-	1	17	3	-	3	1	-	-	
-	-	-	-	10	1	-	1	-	3	-	
-	-	-	-	8	-	-	2	-	-	-	
-	1	-	-	15	-	3	6	1	-	-	
-	-	-	-	12	1	2	2	2	-	-	
-	-	-	1	19	1	-	4	-	-	-	
-	-	-	1	18	1	-	5	-	2	-	
-	-	-	-	12	-	2	3	2	-	-	
3	-	-	1	45	2	5	19	2	-	-	
1	-	-	1	1	-	2	1	-	-	-	
1	-	-	-	13	1	-	8	-	-	-	
1	-	-	-	15	-	-	5	-	-	-	
-	-	-	-	9	1	-	3	-	-	-	
-	-	-	-	7	-	3	2	2	-	-	

消防人員人數

[illegible]

- 21 -

消防人員人數 (續1)

[illegible]

表 1-2 桃園市義勇

年 底 別 及 隊 別	按 職 稱 分							
	分 隊							
	分隊長	副分隊長	幹事	助理幹事	顧問	小隊長	副小隊長	隊員
99 年底	46	46	46	1	425	99	90	648
100 年底	47	45	45	18	421	96	90	561
101 年底	48	49	47	20	433	96	89	604
102 年底	48	45	47	23	464	100	105	601
103 年底	51	50	52	26	478	103	98	603
104 年底	55	54	56	31	485	111	109	672
105 年底	56	57	56	37	589	114	113	687
106 年底	60	57	57	46	630	112	114	754
總 隊 部	-	-	-	-	-	-	-	-
防火宣導大隊	-	-	-	-	-	-	-	-
第一 大隊	14	13	13	12	137	22	24	150
隊 本 部	-	-	-	-	-	-	-	-
桃園中隊	-	-	-	-	-	-	-	-
桃園分隊	1	1	1	1	10	3	3	12
三民分隊	-	-	-	-	-	-	-	-
大有分隊	1	1	1	1	6	-	2	11
大林分隊	1	1	1	1	11	2	1	7
中路分隊	1	1	1	-	12	2	2	4
龜山中隊	-	-	-	-	-	-	-	-
龜山分隊	1	1	1	-	13	2	2	10
坪頂分隊	1	1	1	1	15	2	2	18
迴龍分隊	1	1	1	1	12	-	2	11
八德中隊	-	-	-	-	-	-	-	-
八德分隊	1	1	1	1	14	2	2	2
大湳分隊	1	1	-	1	10	1	1	7
茄冬分隊	1	1	1	1	13	2	2	13
桃園防火宣導分隊	2	1	2	2	10	2	2	22
龜山防火宣導分隊	1	1	1	1	2	2	1	16
八德防火宣導分隊	1	1	1	1	9	2	2	17
第二 大隊	14	14	14	14	182	28	28	175
隊 本 部	-	-	-	-	-	-	-	-
中壢中隊	-	-	-	-	-	-	-	-
中壢分隊	1	1	1	1	15	2	2	11
興國分隊	-	-	-	-	-	-	-	-
內壢分隊	1	1	1	1	13	2	2	13
龍岡分隊	1	1	1	1	11	2	2	10
青埔分隊	1	1	1	1	15	2	2	9
華勛分隊	1	1	1	1	15	2	2	12
楊梅中隊	-	-	-	-	-	-	-	-
楊梅分隊	1	1	1	1	14	2	2	13
富岡分隊	1	1	1	1	11	2	2	10
幼獅分隊	1	1	1	1	15	2	2	9
埔心分隊	1	1	1	1	12	2	2	16
新屋中隊	-	-	-	-	-	-	-	-
新屋分隊	1	1	1	1	15	2	2	17
永安分隊	1	1	1	1	10	2	2	9
中壢防火宣導分隊	1	1	1	1	15	2	2	16
楊梅防火宣導分隊	1	1	1	1	10	2	2	15
新屋防火宣導分隊	1	1	1	1	11	2	2	15

消防人員人數（續2）

按 年 齡 分（歲）										
未 滿 25	25 29	30 34	35 39	40 44	45 49	50 54	55 59	60 64	65 以 上	單位：人
10	50	81	163	261	327	374	237	56	40	
6	37	70	159	231	331	367	254	88	48	
4	54	80	145	231	315	338	311	120	58	
6	50	72	163	231	315	335	322	155	73	
7	45	69	139	242	304	336	365	176	78	
18	36	109	131	237	315	347	378	230	98	
19	45	95	150	264	322	363	389	281	136	
24	63	85	148	246	341	402	392	328	212	
-	-	-	-	-	-	2	1	9	18	
-	-	-	-	-	3	4	10	7	7	
1	15	14	34	42	62	70	94	83	39	
-	-	-	-	-	-	4	4	6	-	
-	-	-	-	-	3	2	3	6	2	
-	1	-	2	7	4	11	2	2	3	
-	-	-	-	-	-	-	-	-	-	
1	2	3	9	3	1	3	-	1	-	
-	1	1	2	7	6	3	2	3	-	
-	1	-	-	3	4	3	4	5	3	
-	-	1	-	-	2	2	4	7	5	
-	1	3	2	2	5	7	6	1	1	
-	4	2	1	4	9	5	11	3	2	
-	-	1	3	3	6	6	6	1	3	
-	-	1	1	-	1	-	1	7	7	
-	1	-	1	2	3	6	6	4	1	
-	2	-	3	7	3	-	4	2	1	
-	2	1	8	3	8	3	4	2	3	
-	-	1	-	1	1	8	13	16	3	
-	-	-	1	-	4	3	10	5	2	
-	-	-	-	-	5	6	13	7	3	
5	11	18	22	63	81	111	98	79	70	
-	-	2	-	2	-	6	2	6	8	
-	-	-	-	1	6	3	6	1	5	
1	-	2	2	5	3	4	5	8	4	
-	-	-	-	-	-	-	-	-	-	
1	-	-	1	3	10	2	9	4	4	
1	1	-	-	6	5	6	4	3	3	
-	-	2	1	5	5	8	2	1	8	
1	-	-	1	10	5	10	7	1	-	
-	-	-	-	-	1	5	3	7	3	
-	4	1	3	2	2	4	6	4	9	
-	1	1	1	3	9	2	3	4	5	
-	1	-	3	6	6	4	5	3	4	
1	2	2	5	7	8	8	2	1	-	
-	-	-	-	1	5	7	5	4	-	
-	-	4	4	6	4	12	7	2	1	
-	1	4	1	2	4	8	3	2	2	
-	1	-	-	-	3	4	7	19	5	
-	-	-	-	2	1	9	10	4	7	
-	-	-	-	2	4	9	12	5	2	

表 1—2 桃園市義勇

年 底 別 及 隊 別	按 職 稱 分							
	分 隊							
	分隊長	副分隊長	幹事	助理幹事	顧問	小隊長	副小隊長	隊員
第三 大隊	11	10	11	6	116	22	22	111
隊 本 部	-	-	-	-	-	-	-	-
大園中隊	-	-	-	-	-	-	-	-
大園分隊	1	1	1	1	12	2	2	13
竹園分隊	1	1	1	1	12	2	2	10
觀音中隊	-	-	-	-	-	-	-	-
觀音分隊	1	1	1	-	13	2	2	7
新坡分隊	1	1	1	1	12	2	2	10
草漯分隊	1	1	1	1	15	2	2	9
蘆竹中隊	-	-	-	-	-	-	-	-
蘆竹分隊	1	1	1	1	8	2	2	10
大竹分隊	1	1	1	-	13	2	2	7
山腳分隊	1	1	1	-	13	2	2	9
大園防火宣導分隊	1	-	1	-	6	2	2	11
觀音防火宣導分隊	1	1	1	-	6	2	2	13
蘆竹防火宣導分隊	1	1	1	1	6	2	2	12
第四 大隊	13	12	12	9	135	20	22	158
隊 本 部	-	-	-	-	-	-	-	-
大溪中隊	-	-	-	-	-	-	-	-
大溪分隊	1	1	1	-	14	2	2	10
圳頂分隊	1	1	1	-	12	2	2	12
復興分隊	1	1	-	1	15	1	1	7
巴陵分隊	1	1	1	-	-	1	1	4
平鎮中隊	-	-	-	-	-	-	-	-
平鎮分隊	1	-	1	1	12	2	2	12
山峰分隊	1	1	1	1	10	2	2	12
復旦分隊	1	1	1	1	15	2	2	18
龍潭中隊	-	-	-	-	-	-	-	-
龍潭分隊	1	1	1	1	10	1	2	15
高平分隊	1	1	1	1	15	2	2	16
大溪防火宣導分隊	1	1	1	1	12	2	2	12
平鎮防火宣導分隊	1	1	1	1	10	1	2	14
龍潭防火宣導分隊	1	1	1	1	10	2	2	13
復興防火宣導分隊	1	1	1	-	-	-	-	13
特種搜救大隊	4	4	3	3	39	9	8	47
隊 本 部	-	-	-	-	-	-	-	-
特搜第一分隊	1	1	1	-	4	2	2	11
特搜第二分隊	1	1	-	1	12	3	2	17
特搜第三分隊	1	1	1	1	8	2	2	12
特搜第四分隊	1	1	1	1	15	2	2	7
救護大隊	4	4	4	2	21	11	10	113
隊 本 部	-	-	-	-	-	-	-	-
救護第一分隊	1	1	1	-	2	3	2	50
救護第二分隊	1	1	1	-	2	3	3	22
救護第三分隊	1	1	1	1	9	2	2	20
救護第四分隊	1	1	1	1	8	3	3	21

消防人員人數（續3完）

本表共4頁 第4頁										單位：人
按 年 齡 分（歲）										
未 滿 25	25 29	30 34	35 39	40 44	45 49	50 54	55 59	60 64	65 以 上	
1	5	10	15	39	58	94	82	58	33	
-	-	-	-	1	2	3	4	6	6	
-	-	-	-	3	3	8	4	2	3	
-	1	1	2	8	7	5	6	2	1	
-	-	2	2	4	4	7	7	4	-	
-	-	-	1	1	4	3	3	4	2	
-	1	-	-	9	4	7	3	2	1	
-	2	1	4	-	1	8	10	3	1	
-	1	-	1	5	4	8	6	5	2	
-	-	-	1	-	2	5	8	1	6	
-	-	2	2	3	10	5	2	2	-	
1	-	-	1	3	3	12	4	2	1	
-	-	2	1	1	5	4	8	4	4	
-	-	-	-	-	4	5	6	8	-	
-	-	1	-	-	4	8	5	5	3	
-	-	1	-	1	1	6	6	8	3	
-	8	19	29	47	83	80	84	69	39	
-	-	1	-	3	2	1	4	6	3	
-	-	-	1	1	1	5	2	8	2	
-	2	-	4	6	4	7	3	-	5	
-	1	2	3	5	4	2	5	6	3	
-	-	4	-	4	9	5	2	2	1	
-	1	1	3	-	2	-	2	-	-	
-	-	1	1	2	-	3	5	4	1	
-	-	1	2	5	9	2	6	4	2	
-	-	1	4	2	4	7	8	3	1	
-	-	-	2	4	11	13	6	4	1	
-	-	-	-	2	3	4	4	5	2	
-	1	7	4	4	4	2	7	1	2	
-	2	1	4	7	13	6	-	1	5	
-	-	-	-	-	1	6	12	9	4	
-	-	-	-	1	9	6	6	6	3	
-	-	-	1	1	5	7	7	9	1	
-	1	-	-	-	2	4	5	1	3	
3	2	6	23	26	32	19	8	13	3	
-	-	-	-	1	3	3	2	7	2	
2	-	1	3	1	6	3	4	2	-	
-	-	2	13	9	9	2	1	-	1	
1	1	-	4	4	9	8	-	1	-	
-	1	3	3	11	5	3	1	3	-	
14	22	18	25	29	22	22	15	10	3	
-	-	1	1	4	2	2	-	1	-	
6	10	5	6	8	8	8	7	1	1	
4	3	3	7	8	3	3	2	-	-	
2	5	2	3	4	5	7	2	5	2	
2	4	7	8	5	4	2	4	3	-	

表 1-3 桃園市消防

年底別 及 隊 別	消防車(輛)								救災車(輛)															
	合	雲	化	水箱	水	泡	幫	超	合	救	排	照	空	救	水	災	化	火	消	消	消	防	防	防
	梯	學		庫	沫	浦	高		助	煙	明	氣	災	陸	情	學	災	現	防	防	救	救	救	救
	計	車	車	車	車	車	車	車	計	車	車	車	車	車	車	車	車	車	車	車	車	車	車	車
99 年底	166	15	14	93	27	-	17	-	36	3	4	10	4	9	1	2	2	1	-	-	-	-	-	-
100 年底	163	14	14	91	27	-	17	-	38	4	3	9	3	10	1	4	3	1	-	-	-	-	-	-
101 年底	165	18	13	91	26	-	17	-	42	4	3	9	3	15	-	5	2	1	-	-	-	-	-	-
102 年底	162	17	13	90	26	-	16	-	51	4	3	9	3	17	-	5	2	1	-	-	-	-	-	7
103 年底	161	14	11	91	30	-	15	-	64	5	3	8	2	25	-	9	2	1	-	-	-	-	-	9
104 年底	167	15	12	99	28	-	13	-	65	4	3	8	2	27	-	9	2	1	-	-	-	-	-	9
105 年底	205	16	13	121	36	-	19	-	73	5	3	7	3	28	-	14	2	2	-	-	-	-	-	9
106 年底	238	18	13	140	42	-	25	-	81	6	4	7	3	30	-	16	2	3	1	-	-	-	-	9
按隊別分																								
局 本 部	-	-	-	-	-	-	-	-	18	-	-	-	-	11	-	4	-	3	-	-	-	-	-	-
第一 大 隊	59	7	2	32	15	-	3	-	10	1	2	1	-	4	-	1	-	-	-	-	-	-	-	1
隊 本 部	-	-	-	-	-	-	-	-	5	-	-	-	-	4	-	1	-	-	-	-	-	-	-	-
桃園分隊	6	1	-	3	2	-	-	-	3	1	1	-	-	-	-	-	-	-	-	-	-	-	-	1
三民分隊	-	-	-	-	-	-	-	-	-	-	-	-	-	-	-	-	-	-	-	-	-	-	-	-
大有分隊	6	-	-	5	1	-	-	-	-	-	-	-	-	-	-	-	-	-	-	-	-	-	-	-
中路分隊	8	2	-	4	2	-	-	-	-	-	-	-	-	-	-	-	-	-	-	-	-	-	-	-
大林分隊	5	1	1	2	1	-	-	-	-	-	-	-	-	-	-	-	-	-	-	-	-	-	-	-
八德分隊	9	1	-	4	3	-	1	-	-	-	-	-	-	-	-	-	-	-	-	-	-	-	-	-
大湳分隊	4	-	-	2	1	-	1	-	-	-	-	-	-	-	-	-	-	-	-	-	-	-	-	-
茄冬分隊	3	-	-	2	1	-	-	-	-	-	-	-	-	-	-	-	-	-	-	-	-	-	-	-
龜山分隊	8	1	-	5	1	-	1	-	1	-	1	-	-	-	-	-	-	-	-	-	-	-	-	-
坪頂分隊	6	1	1	2	2	-	-	-	1	-	1	-	-	-	-	-	-	-	-	-	-	-	-	-
迴龍分隊	4	-	-	3	1	-	-	-	-	-	-	-	-	-	-	-	-	-	-	-	-	-	-	-
第二 大 隊	63	5	3	37	11	-	7	-	18	1	1	1	1	4	-	5	-	-	1	-	-	-	-	4
隊 本 部	-	-	-	-	-	-	-	-	4	-	-	-	-	4	-	-	-	-	-	-	-	-	-	-
中壢分隊	6	-	-	4	1	-	1	-	3	-	1	-	1	-	-	-	-	-	-	-	-	-	-	1
興國分隊	-	-	-	-	-	-	-	-	-	-	-	-	-	-	-	-	-	-	-	-	-	-	-	-
內壢分隊	7	2	1	2	1	-	1	-	3	-	-	-	-	-	1	-	-	-	-	-	-	-	-	2
龍岡分隊	4	-	-	4	-	-	-	-	-	-	-	-	-	-	-	-	-	-	-	-	-	-	-	-
青埔分隊	6	1	-	3	1	-	1	-	-	-	-	-	-	-	-	-	-	-	-	-	-	-	-	-
華勛分隊	6	1	-	3	1	-	1	-	2	-	-	-	-	-	-	1	-	-	-	-	-	-	-	1
楊梅分隊	8	1	1	5	1	-	-	-	2	-	-	1	-	-	-	1	-	-	-	-	-	-	-	-
幼獅分隊	6	-	1	4	1	-	-	-	1	-	-	-	-	-	-	-	-	-	1	-	-	-	-	-
富岡分隊	6	-	-	3	2	-	1	-	-	-	-	-	-	-	-	-	-	-	-	-	-	-	-	-
埔心分隊	3	-	-	2	1	-	-	-	1	1	-	-	-	-	-	-	-	-	-	-	-	-	-	-
新屋分隊	6	-	-	3	2	-	1	-	1	-	-	-	-	-	1	-	-	-	-	-	-	-	-	-
永安分隊	5	-	-	4	-	-	1	-	1	-	-	-	-	-	-	1	-	-	-	-	-	-	-	-
第三 大 隊	42	1	3	26	9	-	3	-	15	2	1	1	1	3	-	5	1	-	-	-	-	-	-	1
隊 本 部	-	-	-	-	-	-	-	-	3	-	-	-	-	3	-	-	-	-	-	-	-	-	-	-
大園分隊	6	-	-	5	1	-	-	-	-	-	-	-	-	-	-	-	-	-	-	-	-	-	-	-
蘆竹分隊	7	1	-	4	1	-	1	-	3	-	-	-	1	-	-	1	-	-	-	-	-	-	-	1
大竹分隊	4	-	-	3	1	-	-	-	2	-	-	1	-	-	-	1	-	-	-	-	-	-	-	-
山腳分隊	6	-	1	4	1	-	-	-	1	-	1	-	-	-	-	-	-	-	-	-	-	-	-	-
觀音分隊	7	-	1	3	3	-	-	-	1	-	-	-	-	-	-	1	-	-	-	-	-	-	-	-
新坡分隊	2	-	-	2	-	-	-	-	1	-	-	-	-	-	-	1	-	-	-	-	-	-	-	-
草漯分隊	5	-	1	3	1	-	-	-	3	1	-	-	-	-	-	1	1	-	-	-	-	-	-	-
竹園分隊	5	-	-	2	1	-	2	-	1	1	-	-	-	-	-	-	-	-	-	-	-	-	-	-
第四 大 隊	60	2	2	41	7	-	8	-	8	1	-	1	-	3	-	1	-	-	-	-	-	-	-	2
隊 本 部	-	-	-	-	-	-	-	-	3	-	-	-	-	3	-	-	-	-	-	-	-	-	-	-
大溪分隊	7	-	1	3	1	-	2	-	3	1	-	-	-	-	-	1	-	-	-	-	-	-	-	1
圳頂分隊	6	-	-	5	1	-	-	-	1	-	-	-	-	-	-	-	-	-	-	-	-	-	-	1
復興分隊	6	-	-	5	-	-	1	-	-	-	-	-	-	-	-	-	-	-	-	-	-	-	-	-
巴陵分隊	5	-	-	4	-	-	1	-	-	-	-	-	-	-	-	-	-	-	-	-	-	-	-	-
平鎮分隊	7	1	-	4	1	-	1	-	-	-	-	-	-	-	-	-	-	-	-	-	-	-	-	-
山峰分隊	7	-	1	4	1	-	1	-	-	-	-	-	-	-	-	-	-	-	-	-	-	-	-	-
復旦分隊	6	-	-	6	-	-	-	-	-	-	-	-	-	-	-	-	-	-	-	-	-	-	-	-
龍潭分隊	9	1	-	5	2	-	1	-	-	-	-	-	-	-	-	-	-	-	-	-	-	-	-	-
高平分隊	7	-	-	5	1	-	1	-	1	-	-	1	-	-	-	-	-	-	-	-	-	-	-	-
特搜 大 隊	14	3	3	4	-	-	4	-	12	1	-	3	1	5	-	-	1	-	-	-	-	-	-	1
隊 本 部	-	-	-	-	-	-	-	-	2	-	-	-	-	2	-	-	-	-	-	-	-	-	-	-
第一搜救隊	5	1	1	1	-	-	2	-	5	-	-	2	-	2	-	-	1	-	-	-	-	-	-	-
第二搜救隊	4	1	-	2	-	-	1	-	3	-	-	1	-	1	-	-	-	-	-	-	-	-	-	1
第三搜救隊	2	1	1	-	-	-	-	-	1	-	-	-	1	-	-	-	-	-	-	-	-	-	-	-
第四搜救隊	3	-	1	1	-	-	1	-	1	1	-	-	-	-	-	-	-	-	-	-	-	-	-	-

說明：依據本局公務統計報表「1769-02-01-2」編製

車輛裝備

消防勤務車（輛）							消 防 裝 備												
汽 車						勤 務 機 車	（ 9 8 至 1 0 4 年 ）	消 防 衣 帽 鞋 （ 套 ）	空 氣 呼 吸 器 （ 組 ）	熱 顯 像 儀 （ 套 ）	個 人 用 救 命 器 （ 個 ）	氣 體 偵 測 器 （ 套 ）	破 壞 器 材 組 （ 套 ）	空 氣 壓 縮 機 （ 台 ）	移 動 式 幫 浦 （ 台 ）	救 生 艇 （ 艘 ）	橡 皮 艇 （ 艘 ）	潛 水 用 裝 備 （ 套 ）	
合	消 防 後 勤 車	消 防 查 察 車	災 害 預 防 宣 導 車	地 震 體 驗 車	緊 急 修 護 車														高 塔 訓 練 車
計																			
36	31	1	2	-	1	1	183	1,163	911	...	105	40	169	50	134	60	30	48	
37	33	1	2	-	-	1	195	1,162	877	...	98	41	165	49	121	65	30	49	
37	33	1	2	-	-	1	193	1,450	967	...	96	39	152	47	122	65	36	50	
38	34	1	2	-	-	1	213	1,448	973	...	141	39	151	52	126	68	31	69	
36	32	1	2	-	-	1	258	1,643	1,062	...	489	40	187	50	130	66	30	74	
34	30	1	2	-	-	1	278	1,660	999	82	772	61	196	51	116	63	31	71	
32	28	1	1	1	-	1	253	1,056	1,318	91	1,547	126	81	25	118	74	38	60	
44	41	1	1	1	-	-	245	1,960	1,327	99	1,934	169	88	32	167	71	34	64	
8	8	-	-	-	-	-	17	227	5	1	252	3	-	-	1	-	-	11	
5	5	-	-	-	-	-	66	449	335	25	428	39	24	8	39	16	4	3	
2	2	-	-	-	-	-	8	-	-	-	-	-	-	-	-	-	-	-	
1	1	-	-	-	-	-	13	64	37	3	72	5	6	1	4	2	1	-	
-	-	-	-	-	-	-	1	14	-	-	12	3	-	-	-	-	-	-	
-	-	-	-	-	-	-	5	39	32	3	61	4	1	1	3	1	-	-	
-	-	-	-	-	-	-	5	51	30	2	45	3	1	1	3	2	-	2	
-	-	-	-	-	-	-	5	46	33	3	36	4	1	1	3	3	-	-	
-	-	-	-	-	-	-	6	41	38	3	41	3	1	1	3	2	1	-	
-	-	-	-	-	-	-	5	40	37	2	28	3	1	-	5	1	-	-	
-	-	-	-	-	-	-	3	26	43	2	21	3	1	1	3	1	-	-	
-	-	-	-	-	-	-	9	57	31	3	53	4	4	1	8	2	1	1	
1	1	-	-	-	-	-	3	47	27	2	36	4	3	1	4	1	-	-	
1	1	-	-	-	-	-	3	24	27	2	23	3	5	-	3	1	1	-	
7	5	1	1	-	-	-	53	391	296	25	494	43	19	9	47	18	14	6	
2	1	1	-	-	-	-	14	-	-	-	-	-	-	-	-	-	-	-	
1	1	-	-	-	-	-	5	61	29	3	129	5	1	1	4	1	1	-	
1	1	-	-	-	-	-	2	15	-	-	16	3	-	-	-	-	-	-	
-	-	-	-	-	-	-	2	39	46	3	37	4	1	1	5	2	-	-	
1	1	-	-	-	-	-	5	24	26	2	37	4	4	-	3	1	1	1	
-	-	-	-	-	-	-	4	29	32	2	25	4	1	1	6	2	2	3	
-	-	-	-	-	-	-	2	44	34	2	55	4	1	1	3	1	1	-	
-	-	-	-	-	-	-	6	41	24	2	54	4	2	1	8	3	3	1	
-	-	-	-	-	-	-	3	17	22	3	17	1	2	-	3	1	1	-	
1	-	-	1	-	-	-	3	29	22	2	22	4	3	1	4	1	4	1	
1	1	-	-	-	-	-	1	26	17	2	32	3	2	1	2	-	1	-	
-	-	-	-	-	-	-	3	43	28	2	44	3	1	1	4	2	-	-	
-	-	-	-	-	-	-	3	23	16	2	26	4	1	1	5	4	-	-	
5	5	-	-	-	-	-	41	270	245	20	213	43	21	7	31	18	4	2	
3	3	-	-	-	-	-	4	-	-	-	-	-	-	-	-	-	-	-	
1	1	-	-	-	-	-	5	48	38	3	27	7	3	1	3	3	1	-	
-	-	-	-	-	-	-	5	43	46	3	29	6	2	1	4	1	1	-	
-	-	-	-	-	-	-	6	22	22	2	25	3	2	1	1	-	-	-	
1	1	-	-	-	-	-	3	43	26	3	26	5	2	1	5	3	1	1	
-	-	-	-	-	-	-	5	31	25	2	28	5	3	1	5	4	1	1	
-	-	-	-	-	-	-	5	23	21	2	20	4	5	1	3	1	-	-	
-	-	-	-	-	-	-	5	37	41	3	40	11	4	1	6	2	-	-	
-	-	-	-	-	-	-	3	23	26	2	18	2	-	-	4	4	-	-	
11	11	-	-	-	-	-	60	320	308	18	297	30	17	7	41	16	8	11	
1	1	-	-	-	-	-	8	-	-	-	-	-	-	-	-	-	-	-	
1	1	-	-	-	-	-	7	37	36	2	41	2	3	1	5	3	5	1	
2	2	-	-	-	-	-	7	47	48	2	39	3	1	1	4	2	-	3	
1	1	-	-	-	-	-	7	19	20	1	12	2	4	1	1	2	1	1	
1	1	-	-	-	-	-	5	14	6	1	10	2	1	-	2	-	-	1	
-	-	-	-	-	-	-	6	54	43	3	39	4	1	1	6	3	-	-	
-	-	-	-	-	-	-	5	28	37	2	34	5	1	-	4	2	-	-	
2	2	-	-	-	-	-	3	39	40	2	45	3	2	1	6	-	1	-	
2	2	-	-	-	-	-	8	48	45	3	42	5	3	1	8	3	-	-	
1	1	-	-	-	-	-	4	34	33	2	35	4	1	1	5	1	1	5	
8	7	-	-	1	-	-	8	303	138	10	250	11	7	1	8	3	4	31	
-	-	-	-	-	-	-	2	9	6	-	13	-	-	-	-	-	-	-	
2	1	-	-	1	-	-	2	95	38	3	74	4	1	1	2	1	-	3	
2	2	-	-	-	-	-	1	83	38	2	73	2	1	-	2	1	2	10	
2	2	-	-	-	-	-	1	64	30	2	50	3	5	-	2	-	-	14	
2	2	-	-	-	-	-	2	52	26	3	40	2	-	-	2	1	2	4	

表 1—4 桃園市

年 底 別 月 底 別 區 域 別	消 防 栓 數 (支)		蓄 水 池 數 (處)
	地 上 式	地 下 式	
99年12月底	8,681	1,566	576
100年12月底	8,965	1,656	609
101年12月底	9,152	1,710	609
102年12月底	9,253	1,742	609
103年12月底	13,311	2,136	609
104年12月底	13,385	2,182	852
105年12月底	13,452	2,206	848
106年12月底	13,489	2,247	845
1月底	13,458	2,213	850
2月底	13,455	2,214	850
3月底	13,461	2,214	850
4月底	13,458	2,211	850
5月底	13,457	2,214	850
6月底	13,453	2,221	843
7月底	13,457	2,224	843
8月底	13,464	2,224	844
9月底	13,454	2,231	844
10月底	13,466	2,236	844
11月底	13,461	2,241	844
12月底	13,489	2,247	845
按 區 分			
桃園區	1,009	443	322
中壢區	2,009	248	144
大溪區	671	194	21
楊梅區	1,023	69	42
蘆竹區	1,001	130	44
大園區	931	288	30
龜山區	1,732	75	51
八德區	893	461	56
龍潭區	1,205	133	39
平鎮區	1,152	99	70
新屋區	462	20	7
觀音區	1,381	84	18
復興區	20	3	1

說明：依據本局公務統計報表「1762-02-01-2」編製

消防水源

游 泳 池 數 (處)	深 水 井 數 (口)	其 他 (處)
32	-	634
32	-	675
32	-	675
32	-	675
32	-	675
20	-	392
21	-	424
21	-	431
21	-	424
21	-	424
21	-	424
20	-	424
20	-	424
21	-	431
20	-	409
21	-	432
21	-	432
21	-	432
21	-	430
21	-	431
3	-	30
7	-	58
-	-	20
1	-	57
1	-	23
1	-	39
2	-	19
2	-	61
2	-	12
1	-	28
-	-	50
-	-	27
1	-	7

表 2—1 桃園市消防

年 月 別 及 區 域 別	期底列 管家數 (家)	檢 查 情 形					複 查 情 形		
		檢 查 件次	合 格 件次	不 合 格 件次	檢 查 率 (%)	檢 查 合 格 率 (%)	複 查 件 次	複 查 不 合 格 件次	複 查 不 合 格 率 (%)
9 9 年	16,418	31,836	28,926	2,910	193.91	90.86	2,034	84	4.13
100 年	17,081	33,382	30,214	3,168	195.43	90.51	2,899	150	5.17
101 年	17,229	34,375	31,347	3,028	199.52	91.19	2,905	170	5.85
102 年	17,995	35,034	31,646	3,388	194.69	90.33	3,419	273	7.98
103 年	18,460	33,567	30,229	3,338	181.84	90.06	3,225	239	7.41
104 年	18,867	21,482	15,902	5,580	113.86	74.02	4,099	202	4.93
105 年	17,413	21,955	15,701	6,254	126.08	71.51	4,768	254	5.33
106 年	17,243	21,801	17,615	4,186	126.43	80.80	5,837	304	5.21
1 月	17,251	1,118	889	229	6.48	79.52	464	26	5.60
2 月	17,266	1,492	1,123	369	8.64	75.27	603	27	4.48
3 月	17,278	2,308	1,429	879	13.36	61.92	535	27	5.05
4 月	17,312	1,726	1,215	511	9.97	70.39	532	23	4.32
5 月	17,278	1,507	1,246	261	8.72	82.68	742	45	6.06
6 月	17,334	1,673	1,395	278	9.65	83.38	648	40	6.17
7 月	17,344	2,932	2,574	358	16.90	87.79	525	32	6.10
8 月	17,367	2,305	1,967	338	13.27	85.34	490	15	3.06
9 月	17,366	1,192	1,106	86	6.86	92.79	422	7	1.66
10月	17,303	1,447	1,314	133	8.36	90.81	370	20	5.41
11月	17,287	2,087	1,779	308	12.07	85.24	285	10	3.51
12月	17,243	2,014	1,578	436	11.68	78.35	221	32	14.48
按 區 分									
桃園區	2,816	3,775	2,938	837	134.06	77.83	1,273	51	4.01
中壢區	3,064	3,729	3,294	435	121.70	88.33	597	15	2.51
大溪區	606	875	767	108	144.39	87.66	113	-	-
楊梅區	1,224	1,276	1,058	218	104.25	82.92	278	26	9.35
蘆竹區	1,910	2,434	1,678	756	127.43	68.94	877	89	10.15
大園區	904	1,155	710	445	127.77	61.47	404	41	10.15
龜山區	1,980	2,471	2,023	448	124.80	81.87	961	40	4.16
八德區	1,241	1,502	1,323	179	121.03	88.08	418	6	1.44
龍潭區	783	871	756	115	111.24	86.80	120	3	2.50
平鎮區	1,381	1,838	1,541	297	133.09	83.84	292	12	4.11
新屋區	518	746	677	69	144.02	90.75	125	6	4.80
觀音區	735	991	721	270	134.83	72.75	371	15	4.04
復興區	81	138	129	9	170.37	93.48	8	-	-

說明：依據本局公務統計報表「1761-02-01-2」編製

安全設備查察處理

違規處理情形					罰 鍰 收 繳 情 形			強制 執行 件次
限期改 善件次	舉發 件次	停業或 停止使 用件次	處罰鍰		件次	金額(元) (2)	收繳率 [(2)/(1)*100] (%)	
			件次	金額(元) (1)				
2,826	84	2	90	1,786,000	188	3,702,051	207.28	306
3,018	142	1	148	2,187,000	96	1,263,000	57.75	119
2,858	159	5	162	3,089,000	93	1,273,463	41.23	136
3,115	252	16	208	3,565,000	145	2,238,000	62.78	166
3,099	239	6	221	3,573,000	210	2,877,541	80.54	66
5,378	202	3	197	3,056,000	191	2,718,710	88.96	47
6,000	254	6	253	3,762,000	204	2,874,219	76.40	35
3,882	304	8	292	4,437,000	285	4,007,181	90.31	46
203	26	-	20	276,000	1	12,000	4.35	2
342	27	2	26	432,000	15	228,000	52.78	8
852	27	-	37	489,000	26	422,845	86.47	-
488	23	1	16	282,000	26	321,000	113.83	3
216	45	-	27	414,000	23	313,750	75.79	8
238	40	-	50	708,000	44	581,553	82.14	5
326	32	2	35	582,000	52	707,546	121.57	4
323	15	1	26	378,000	32	458,031	121.17	2
79	7	1	15	288,000	20	272,886	94.75	2
113	20	-	9	132,000	20	343,461	260.20	3
298	10	-	14	186,000	10	192,000	103.23	7
404	32	1	17	270,000	16	154,109	57.08	2
786	51	2	49	705,000	46	627,000	88.94	15
420	15	-	13	288,000	12	220,800	76.67	5
108	-	-	-	-	-	-	--	-
192	26	-	25	456,000	20	354,000	77.63	9
667	89	-	86	1,230,000	92	1,161,810	94.46	6
404	41	2	36	498,000	33	480,000	96.39	6
408	40	2	36	516,000	36	413,571	80.15	1
173	6	-	6	108,000	8	132,000	122.22	1
112	3	-	3	60,000	3	60,000	100.00	-
285	12	1	14	228,000	11	192,000	84.21	2
63	6	1	12	204,000	11	210,000	102.94	1
255	15	-	12	144,000	13	156,000	108.33	-
9	-	-	-	-	-	-	--	-

表 2—2 桃園市消防

年 底 別 及 區 域 別	總 計	電影片 映演場 所(戲 院、電 影院)	歌廳、 舞廳、 夜總 會、 俱樂部	理容院 (觀光理 髮、視 聽理容 等)、指 壓、按摩 場所	錄影節 目帶播 映場所 (MTV 等)	視聽 歌唱 場所 (KTV 等)	酒家、 酒吧、 酒店 (廊)	保齡球 館撞球 場	集會堂
9 9 年 底	16,418	6	23	166	3	310	149	72	1
100 年 底	17,081	6	22	185	4	321	158	70	-
101 年 底	17,229	6	22	252	3	332	155	64	1
102 年 底	17,995	6	21	238	3	345	135	64	4
103 年 底	18,460	6	21	242	4	331	131	56	1
104 年 底	18,867	6	18	253	4	347	116	53	2
105 年 底	17,413	5	18	189	5	335	115	53	3
106 年 6月底	17,334	6	19	181	5	328	107	49	2
106 年12月底	17,243	6	17	174	5	307	103	47	1
按 區 分									
桃園區	2,816	-	4	45	2	126	53	12	1
中壢區	3,064	3	2	65	3	61	40	20	-
大溪區	606	-	2	1	-	11	1	1	-
楊梅區	1,224	-	-	1	-	10	-	3	-
蘆竹區	1,910	1	6	11	-	15	1	1	-
大園區	904	-	-	12	-	6	-	-	-
龜山區	1,980	-	-	14	-	16	2	5	-
八德區	1,241	2	-	13	-	23	-	1	-
龍潭區	783	-	2	1	-	21	1	1	-
平鎮區	1,381	-	1	8	-	5	5	3	-
新屋區	518	-	-	-	-	6	-	-	-
觀音區	735	-	-	3	-	6	-	-	-
復興區	81	-	-	-	-	1	-	-	-

說明：依據本局公務統計報表「1761-01-02-2」編製

安全檢查列管對象

本表共4頁第1頁								單位：家、所	
健身休閒中 心(含提供 指壓、三 溫暖等設 施之美容 瘦身場所)	室內螢幕 式高爾夫 練習場	遊藝場 所、電 子遊戲 場	資訊休 閒場所	觀光 旅館	飯店、 旅(賓) 館	招待所 (限有 寢室客 房者)	商場、市 場、百貨 商場、超 級市場、 零售市場	展覽場	餐 廳
78	3	79	164	2	237	1	438	16	461
77	3	68	141	2	246	2	467	16	474
85	2	61	127	2	243	1	481	21	496
87	2	52	120	2	243	1	488	26	490
86	2	54	103	2	244	1	499	21	494
90	2	49	96	2	237	1	452	14	449
103	2	51	61	4	234	1	347	12	351
103	2	50	52	4	236	1	346	10	343
102	2	49	46	4	236	1	344	10	338
34	-	4	10	-	65	-	83	-	82
17	-	28	15	1	55	-	78	1	60
-	-	-	1	1	7	-	10	2	18
4	-	2	1	-	13	-	18	-	14
3	-	-	2	1	9	-	27	2	33
1	-	2	1	-	9	-	16	-	15
31	2	-	4	1	15	-	30	1	22
9	-	6	5	-	6	-	20	-	22
2	-	4	2	-	12	1	18	3	45
1	-	2	4	-	11	-	27	1	16
-	-	1	-	-	3	-	6	-	6
-	-	-	1	-	3	-	11	-	2
-	-	-	-	-	28	-	-	-	3

表 2—2 桃園市消防

年 底 別 及 區 域 別	飲食 店、咖 啡廳	茶藝館	醫院	療養院	長期照顧機構 (長期照顧型、失智 照顧型)、安養 機構、老人服務 機構(限供日間 照顧、臨時照 顧、短期 保護 及安置者)	托嬰中心	早期療育 機構	安置及 教養機構 (限收容 未滿2歲 兒童者)
9 9 年 底	174	26	38	6	59	2	-	6
100 年 底	169	25	37	3	76	2	-	1
101 年 底	169	22	38	3	85	13	-	3
102 年 底	166	20	38	3	85	30	-	4
103 年 底	157	20	37	3	86	40	-	4
104 年 底	134	18	40	3	78	50	-	3
105 年 底	49	3	41	3	78	63	1	3
106 年 6月底	57	2	40	1	81	67	1	3
106 年12月底	54	1	40	1	80	65	1	3
按 區 分								
桃園區	5	-	10	1	27	15	-	-
中壢區	19	-	13	-	7	20	-	-
大溪區	5	-	-	-	3	-	-	-
楊梅區	2	-	2	-	5	2	-	1
蘆竹區	7	-	-	-	4	13	-	-
大園區	1	1	2	-	2	2	-	1
龜山區	2	-	4	-	8	3	-	-
八德區	-	-	-	-	5	3	1	-
龍潭區	1	-	2	-	10	-	-	-
平鎮區	3	-	6	-	4	5	-	-
新屋區	8	-	1	-	4	1	-	1
觀音區	1	-	-	-	1	1	-	-
復興區	-	-	-	-	-	-	-	-

安全檢查列管對象 (續1)

本表共4頁第2頁

單位：家、所

護理之家 機構、產 後護理機 構	身心障礙福 利機構(限 供住宿養 護、日間服 務臨時及短 期照顧者)	身心障礙 者職業訓 練機構 (限提供 住宿或使 用特殊機 具者)	啟明、 啟智、 啟聰等特 殊學校	三溫暖公 共浴室	車站、飛機 場大廈、候 船室	期貨經紀 業、證券交 易所、金融 機構	學校教室
21	8	5	12	4	24	444	295
27	8	3	13	7	25	449	297
27	8	4	13	4	25	448	299
36	8	5	13	5	25	447	301
41	8	5	13	5	25	451	301
46	8	5	13	5	25	450	302
48	9	4	14	5	23	454	302
57	10	5	14	5	35	461	304
57	10	5	14	5	35	457	303
17	-	-	1	4	2	146	41
12	1	2	2	-	13	102	48
3	2	-	2	-	1	12	19
3	1	1	1	-	4	22	26
3	-	1	-	-	2	36	20
-	-	-	-	-	7	19	16
10	-	-	-	-	2	38	31
1	4	-	1	-	-	29	14
1	-	1	-	1	2	19	22
6	1	-	5	-	-	21	26
-	1	-	1	-	1	3	15
1	-	-	1	-	1	7	13
-	-	-	-	-	-	3	12

表 2—2 桃園市消防

年 底 別 及 區 域 別	兒童課 後照顧 服務中 心	補習班	訓練班	K書中心	甲類第6 目 以外 之安置 及教養 機構	甲類第6 目 以外 之身心 障礙者 職業訓 練機構	圖書館、博物 館、美術館、 陳列館、史蹟 資料館、紀念 館及其他類似 場所
9 9 年 底	21	1,381	26	4	-	7	14
100 年 底	37	1,405	29	3	4	-	38
101 年 底	48	1,404	29	4	4	-	41
102 年 底	64	1,397	33	4	3	-	38
103 年 底	62	1,403	34	3	3	-	42
104 年 底	110	1,362	42	3	12	1	45
105 年 底	144	1,218	43	3	8	3	47
106 年 6月底	150	1,199	45	5	8	4	47
106 年12月底	149	1,193	43	4	8	3	47
按 區 分							
桃園區	28	311	14	1	5	2	7
中壢區	29	288	18	2	-	-	4
大溪區	6	54	2	-	-	-	9
楊梅區	14	79	4	-	-	-	3
蘆竹區	6	101	2	1	1	-	3
大園區	3	32	-	-	-	-	1
龜山區	16	63	1	-	1	-	4
八德區	19	35	2	-	-	-	3
龍潭區	9	49	-	-	-	-	2
平鎮區	11	139	-	-	1	1	1
新屋區	3	13	-	-	-	-	3
觀音區	5	29	-	-	-	-	3
復興區	-	-	-	-	-	-	4

安全檢查列管對象（續2）

本表共4頁第3頁							單位：家、所	
寺廟、宗 祠、教堂、 供存放骨灰 (骸)之納骨 堂(塔)及其 他類似場所	辦公室	靶場	診所	日間型 精神復 健機構	兒童及 少年心 理輔導 或家庭 諮詢機 構	身心障礙 者就業服 務機構、 甲類第6目 以外之身 心障礙福 利服務機 構	老人文康 機構、 甲類第6目 以外之 老人服務 機構	集合住宅 、寄宿舍
103	706	-	58	-	13	-	5	1,984
117	607	-	42	-	11	6	5	2,110
124	589	-	42	-	12	6	8	2,167
132	618	-	47	-	14	5	8	2,389
115	725	-	52	-	15	5	8	2,458
115	844	-	60	1	1	5	7	2,571
112	689	-	32	2	4	5	6	2,490
111	634	-	31	2	5	7	7	2,590
111	629	-	30	2	4	7	7	2,585
16	105	-	11	-	-	3	3	776
30	123	-	4	1	-	2	1	648
15	38	-	3	-	-	1	-	84
3	42	-	-	-	1	-	-	113
8	45	-	1	-	-	-	2	260
6	44	-	-	-	2	-	-	64
6	46	-	1	-	-	-	-	244
3	45	-	2	-	-	-	-	144
10	34	-	4	-	1	1	1	52
7	52	-	1	1	-	-	-	172
5	26	-	1	-	-	-	-	8
1	21	-	1	-	-	-	-	19
1	8	-	1	-	-	-	-	1

表 2—2 桃園市消防

年 底 別 及 區 域 別	住宿型精 神復健機 構	體育館、 活動中心	室內溜冰 場、室內 游泳池	電影攝 影場電 視播送 場	倉庫	傢俱展示 販售場	幼兒園	電信機 器室
9 9 年 底	-	174	17	1	699	126	551	116
100 年 底	3	178	21	1	730	138	541	120
101 年 底	7	191	20	2	743	149	521	119
102 年 底	12	272	18	2	837	171	506	118
103 年 底	14	287	19	2	822	167	477	117
104 年 底	15	289	17	2	866	165	469	115
105 年 底	16	209	16	2	839	150	454	111
106 年 6月底	16	181	17	2	819	147	444	109
106 年12月底	16	149	14	2	808	145	439	109
按 區 分								
桃園區	9	23	3	-	32	20	84	12
中壢區	1	16	2	-	72	30	75	20
大溪區	1	10	1	-	15	19	20	4
楊梅區	-	1	-	-	57	5	34	9
蘆竹區	-	17	1	-	113	6	46	6
大園區	-	13	1	-	70	1	18	13
龜山區	1	9	-	1	224	12	33	9
八德區	1	17	3	-	19	15	31	3
龍潭區	3	7	1	-	11	12	23	9
平鎮區	-	19	1	1	152	17	47	5
新屋區	-	9	-	-	13	3	10	4
觀音區	-	6	1	-	30	5	17	11
復興區	-	2	-	-	-	-	1	4

安全檢查列管對象（續3完）

本表共4頁第4頁								單位：家、所	
汽車修護廠、飛機修理廠、飛機庫	室內停車場、建築物依法附設之室內停車空間	工作場所	地 下建築物	公共危險物品及可燃性高壓氣體設置標準暨安全管理辦法規定之場所	加油站	加氣站	天然氣儲槽及可燃性高壓氣體儲槽	爆竹煙火製造、儲存及販賣場所	其他場所
182	49	5,968	-	328	270	2	280
184	51	6,056	-	166	269	2	165	210	428
187	48	6,104	-	168	262	2	12	184	517
199	52	6,676	-	276	257	4	12	178	140
196	56	6,954	-	272	258	4	12	182	202
203	64	7,207	-	293	237	4	12	180	179
184	89	6,038	-	678	236	3	12	146	435
187	90	6,035	-	690	243	4	12	145	361
183	90	6,073	-	713	240	4	12	143	358
35	49	286	-	43	33	2	1	11	101
38	17	680	-	97	44	-	-	35	99
4	1	169	-	18	19	-	2	8	1
13	1	614	-	60	17	-	-	8	10
12	3	976	-	73	20	-	2	2	5
13	13	397	-	76	21	1	-	-	2
12	1	930	-	67	23	-	5	10	20
19	2	635	-	18	8	-	-	15	37
9	1	279	-	51	16	1	-	10	15
25	1	420	-	54	20	-	2	26	44
3	1	298	-	19	7	-	-	17	17
-	-	386	-	135	11	-	-	-	2
-	-	3	-	2	1	-	-	1	5

表 2—3 桃園市

年 底 別 及 區 域 別	總 計	5 以 下	6 層	7 層	8 層	9 層	10 層	11 層	12 層	13 層	14 層	15 層
9 9 年底	16,011	12,937	237	423	271	189	300	111	344	263	369	168
100 年底	17,081	13,478	346	553	325	224	342	120	376	320	403	169
101 年底	17,124	13,500	354	558	340	225	342	139	376	321	403	171
102 年底	18,105	13,956	453	660	381	279	342	171	376	321	403	171
103 年底	18,533	14,133	453	686	381	279	374	175	422	383	441	211
104 年底	18,917	14,375	473	700	399	288	383	175	455	409	442	212
105 年底	19,065	14,485	475	700	399	288	383	194	455	409	446	225
106年 6月底	19,238	14,631	476	701	401	291	385	195	455	410	452	230
106年12月底	19,472	14,795	479	706	404	291	387	198	465	426	467	239
按 區 分												
桃園區	2,724	1,462	72	113	68	81	80	45	154	116	138	45
中壢區	3,625	2,570	118	245	82	67	95	24	95	70	93	75
大溪區	790	693	10	22	21	14	7	14	5	3	1	-
楊梅區	1,201	987	34	18	75	11	17	15	25	14	4	1
蘆竹區	2,502	1,841	44	32	16	45	62	46	103	80	132	42
大園區	992	925	11	14	6	2	24	4	2	-	3	-
龜山區	1,713	1,253	84	95	52	24	42	16	17	38	57	14
八德區	1,214	969	8	46	10	13	18	11	22	52	5	29
龍潭區	1,040	923	41	18	15	15	10	5	2	2	3	1
平鎮區	2,095	1,654	42	85	51	8	29	15	40	51	31	32
新屋區	463	454	3	1	3	1	1	-	-	-	-	-
觀音區	990	942	12	16	5	10	2	3	-	-	-	-
復興區	123	122	-	1	-	-	-	-	-	-	-	-

說明：依據本局公務統計報表「1761-01-01-2」編製

列管建築物

單位：棟															30 層 以上
16 層	17 層	18 層	19 層	20 層	21 層	22 層	23 層	24 層	25 層	26 層	27 層	28 層	29 層		
121	67	59	28	33	21	23	17	8	18	-	2	-	1	1	
121	69	59	43	33	21	24	25	8	18	-	2	-	1	1	
121	60	40	41	33	21	24	25	8	18	-	2	-	1	1	
200	101	62	43	34	35	32	25	18	20	8	9	-	4	1	
200	101	62	45	34	35	32	25	18	20	8	9	-	4	2	
201	102	63	49	34	36	32	26	18	20	8	9	-	6	2	
201	102	63	49	34	36	32	26	18	20	8	9	-	6	2	
201	102	63	49	36	37	34	26	18	20	8	9	-	6	2	
203	104	63	49	36	37	34	26	18	20	8	9	-	6	2	
136	66	30	15	28	18	14	13	8	14	-	4	-	3	1	
19	12	5	3	2	15	16	8	10	-	-	-	-	-	1	
-	-	-	-	-	-	-	-	-	-	-	-	-	-	-	
-	-	-	-	-	-	-	-	-	-	-	-	-	-	-	
8	11	2	6	6	4	-	4	-	2	8	5	-	3	-	
-	-	-	-	-	-	1	-	-	-	-	-	-	-	-	
8	5	1	4	-	-	3	-	-	-	-	-	-	-	-	
2	1	12	15	-	-	-	1	-	-	-	-	-	-	-	
-	-	5	-	-	-	-	-	-	-	-	-	-	-	-	
30	9	8	6	-	-	-	-	-	4	-	-	-	-	-	
-	-	-	-	-	-	-	-	-	-	-	-	-	-	-	
-	-	-	-	-	-	-	-	-	-	-	-	-	-	-	
-	-	-	-	-	-	-	-	-	-	-	-	-	-	-	

表 2-4 桃園市液化石油氣

年 月 別 及 區 域 別	期 底 列 管 家 數					
	合 計	分 銷 商	分 裝 場	容 器 檢 驗 場	容 器 儲 存 場 所	串 接 使 用 場 所
9 9 年	639	275	12	2	13	337
100 年	661	271	12	2	13	363
101 年	583	265	12	2	12	292
102 年	581	258	12	2	12	297
103 年	578	255	12	2	12	297
104 年	533	255	12	2	13	251
年 月 別 及 區 域 別	期 底 列 管 家 數					
	合 計	分 銷 商	分 裝 場	容 器 檢 驗 場	容 器 儲 存 場 所	串 接 使 用 場 所
105 年	526	255	12	2	13	244
106 年	526	255	12	2	13	244
1 月	525	254	12	2	13	244
2 月	527	256	12	2	13	244
3 月	532	255	12	2	13	250
4 月	526	255	12	2	13	244
5 月	528	255	12	2	13	246
6 月	528	255	12	2	13	246
7 月	526	254	12	2	13	245
8 月	524	255	12	2	13	242
9 月	521	253	12	2	13	241
10月	523	253	12	2	13	243
11月	522	255	12	2	13	240
12月	526	255	12	2	13	244
按 區 分						
桃園區	52	29	1	-	1	21
中壢區	82	42	-	-	-	40
大溪區	45	20	2	-	1	22
楊梅區	24	13	-	-	-	11
蘆竹區	39	15	2	1	2	19
大園區	34	17	-	-	-	17
龜山區	58	27	5	-	5	21
八德區	36	17	-	-	-	19
龍潭區	56	16	-	1	-	39
平鎮區	48	28	2	-	2	16
新屋區	28	14	-	-	2	12
觀音區	17	13	-	-	-	4
復興區	7	4	-	-	-	3

說明：依據本局公務統計報表「1761-03-01-2」編製

消防安全檢查及違規取締

本表共3頁第1頁						單位：家數、件次	
檢 查		情 形				合 格 件 次	
檢 查		件 次				合 格 件 次	
合 計	分 銷 商	分 裝 場	容 器 檢 驗 場	容 器 儲 存 場 所	串 接 使 用 場 所	合 計	分 銷 商
4,588	3,330	176	26	171	885	4,541	3,290
4,810	3,437	223	47	203	900	4,738	3,378
4,605	3,387	180	35	172	831	4,529	3,315
4,783	3,655	237	35	167	689	4,754	3,632
4,424	3,455	175	62	172	560	4,384	3,431
3,935	3,244	151	25	154	361	3,881	3,197
檢 查		情 形				合 格 件 次	
檢 查		件 次				合 格 件 次	
合 計	分 銷 商	分 裝 場	容 器 檢 驗 場	容 器 儲 存 場 所	串 接 使 用 場 所	合 計	分 銷 商
3,775	3,101	151	27	159	337	3,750	3,078
3,706	3,077	144	24	156	305	3,697	3,068
304	255	12	2	13	22	303	254
286	258	12	2	13	1	286	258
288	255	12	2	13	6	288	255
284	255	12	2	13	2	284	255
294	256	12	2	13	11	293	255
322	257	12	2	13	38	321	256
324	259	12	2	13	38	324	259
298	257	12	2	13	14	298	257
294	254	12	2	13	13	293	253
310	253	12	2	13	30	310	253
394	257	12	2	13	110	392	255
308	261	12	2	13	20	305	258
380	349	12	-	12	7	379	348
537	498	-	-	-	39	535	496
314	241	24	-	12	37	314	241
159	148	-	-	-	11	157	146
264	174	24	12	24	30	264	174
221	200	-	-	-	21	220	199
465	319	60	-	60	26	465	319
233	214	-	-	-	19	233	214
252	192	-	12	-	48	252	192
460	369	24	-	24	43	458	367
205	168	-	-	24	13	205	168
162	157	-	-	-	5	161	156
54	48	-	-	-	6	54	48

消防安全檢查及違規取締(續1)

本表共3頁第2頁						單位：家數・件次	
檢 査			情 形				
不 合 格 件 次			檢 査 合 格 率		(%)		
容器檢驗場	容器儲存場所	申接使用場所	合計	分銷商	分裝場	容器 檢驗場	
4	-	-	98.98	98.80	98.30	84.62	
3	-	8	98.50	98.28	99.10	93.62	
1	-	1	98.35	97.87	98.89	97.14	
-	2	3	99.39	99.37	99.58	100.00	
3	4	3	99.10	99.31	96.57	95.16	
-	2	5	98.63	98.55	100.00	100.00	

[illegible]

- 46 -

- 47 -

表 2-4 桃 園 市 液 化 石 油 氣

年 月 別 及 區 域 別	檢 查 情 形				複 查 件 次	違規處理情形(件次)					
	檢 查 合 格 率 (%)					罰 鍰					
	容 器 儲 存場所		串 接 使 用場所			合 計	分銷商	分裝場	容 器 檢 驗場	容 器 儲 存場所	串 接 使 用場所
9 9 年	100.00		100.00		-	47	40	3	4	-	-
100 年	100.00		99.11		2	58	48	1	2	-	7
101 年	100.00		99.88		-	75	72	1	1	-	1
102 年	98.80		99.56		-	26	23	1	-	1	1
103 年	97.67		99.46		-	40	24	6	3	4	3
104 年	98.70		98.61		-	54	47	-	-	2	5
年 月 別 及 區 域 別	違 規 取 締 件 次						裁處件次				
	檢 驗 場		儲 存 場 所	串 接 使 用 場 所	消 防 安 全 設 備 檢 查 不 合 格	其 他 違 規 取 締	合 計	罰 鍰			
	容 器 檢 驗 不 實	其 他 檢 驗 場 位 置 構 造 設 備 或 安 全 管 理 不 合 格	儲 存 場 所 位 置 構 造 設 備 或 安 全 管 理 不 合 格	串 接 使 用 場 所 位 置 構 造 設 備 或 安 全 管 理 不 合 格							
105 年	-	-	-	1	-	2	25	25			
106 年	-	-	-	-	-	-	9	9			
1 月	-	-	-	-	-	-	1	1			
2 月	-	-	-	-	-	-	-	-			
3 月	-	-	-	-	-	-	-	-			
4 月	-	-	-	-	-	-	-	-			
5 月	-	-	-	-	-	-	1	1			
6 月	-	-	-	-	-	-	1	1			
7 月	-	-	-	-	-	-	-	-			
8 月	-	-	-	-	-	-	-	-			
9 月	-	-	-	-	-	-	1	1			
10 月	-	-	-	-	-	-	-	-			
11 月	-	-	-	-	-	-	2	2			
12 月	-	-	-	-	-	-	3	3			
按 區 分											
桃園區	-	-	-	-	-	-	1	1			
中壢區	-	-	-	-	-	-	2	2			
大溪區	-	-	-	-	-	-	-	-			
楊梅區	-	-	-	-	-	-	2	2			
蘆竹區	-	-	-	-	-	-	-	-			
大園區	-	-	-	-	-	-	1	1			
龜山區	-	-	-	-	-	-	-	-			
八德區	-	-	-	-	-	-	-	-			
龍潭區	-	-	-	-	-	-	-	-			
平鎮區	-	-	-	-	-	-	2	2			
新屋區	-	-	-	-	-	-	-	-			
觀音區	-	-	-	-	-	-	1	1			
復興區	-	-	-	-	-	-	-	-			

說明：依據本局公務統計報表「 1761-03-01-2」編製

消 防 安 全 檢 查 及 違 規 取 締 (續 2 完)

違 規 處 理 情 形 (件 次)												單位：家數、件次		
限 期 改 善						停 業 或 停 止 使 用						已收繳 罰鍰件 次	強制 執行 件次	
合 計	分銷商	分裝場	容器 檢驗場	容器儲 存場所	串接使 用場所	合 計	分銷商	分裝場	容器檢 驗場	容器儲 存場所	串接使 用場所			
-	-	-	-	-	-	-	-	-	-	-	-	1	-	
1	-	1	-	-	-	-	-	-	-	-	-	16	-	
1	-	1	-	-	-	-	-	-	-	-	-	51	19	
5	1	-	-	1	3	-	-	-	-	-	-	48	48	
-	-	-	-	-	-	3	-	-	-	-	3	136	18	
1	1	-	-	-	-	-	-	-	-	-	-	78	26	
裁 處						件 次						已收繳 罰鍰件 次	強制 執行 件次	
限期改善						停業或停止使用								
												-	74	13
												-	29	-
												-	4	-
												-	2	-
												-	6	-
												-	2	-
												-	2	-
												-	2	-
												-	2	-
												-	3	-
												-	1	-
												-	1	-
												-	8	-
												-	2	-
												-	1	-
												-	-	-
												-	1	-
												-	1	-
												-	14	-
												-	1	-
												-	-	-
												-	-	-
												-	-	-
												-	-	-
												-	-	-

表 2-5 桃園市

年 月 別 及 區 域 別	期 底 防 火 管 理 人 遵 用 情 形				期 底
	應適用 家 數 (家)	已適用			應製定 家 數 (家)
		家 數 (家)	比 例 (%)	與上年同期 比較增減 (百分點)	
9 9 年	4,462	4,347	97.42	0.07	4,462
100 年	4,713	4,584	97.26	-0.16	4,713
101 年	4,920	4,780	97.15	-0.11	4,920
102 年	4,990	4,866	97.52	0.36	4,990
103 年	5,036	4,939	98.07	0.56	5,036
104 年	5,151	5,016	97.38	-0.69	5,151
105 年	5,110	5,015	98.14	0.76	5,110
106 年	5,199	5,130	98.67	0.53	5,199
1 月	5,085	5,004	98.41	0.38	5,085
2 月	5,114	5,027	98.30	-0.10	5,114
3 月	5,138	5,052	98.33	0.18	5,138
4 月	5,157	5,071	98.33	0.08	5,157
5 月	5,211	5,092	97.72	-0.33	5,211
6 月	5,193	5,086	97.94	-0.12	5,193
7 月	5,182	5,088	98.19	-0.27	5,182
8 月	5,201	5,102	98.10	-0.13	5,201
9 月	5,221	5,116	97.99	-0.03	5,221
10月	5,218	5,150	98.70	0.67	5,218
11月	5,223	5,149	98.58	0.28	5,223
12月	5,199	5,130	98.67	0.53	5,199
按 區 分					
桃園區	1,021	1,004	98.33	0.26	1,021
中壢區	1,034	1,014	98.07	0.13	1,034
大溪區	173	172	99.42	0.55	173
楊梅區	369	368	99.73	0.86	369
蘆竹區	536	524	97.76	0.68	536
大園區	264	259	98.11	1.34	264
龜山區	484	481	99.38	1.24	484
八德區	273	271	99.27	1.74	273
龍潭區	269	268	99.63	0.72	269
平鎮區	379	375	98.94	-0.28	379
新屋區	129	129	100.00	2.40	129
觀音區	223	220	98.65	-0.87	223
復興區	45	45	100.00	-	45

說明：依據本局公務統計報表「1761-04-01-2」編製

防 火 管 理 執 行 情 形

消防防護計畫製定情形			期 底 共 同 消 防 防 護 計 畫 製 定 情 形			
已製定			應製定 家 數 (家)	已製定		
家 數 (家)	比 例 (%)	與上年同期 比較增減 (百分點)		家 數 (家)	比 例 (%)	與上年同期 比較增減 (百分點)
4,328	97.00	0.01	755	744	98.54	1.31
4,570	96.97	-0.03	790	780	98.73	0.19
4,777	97.09	0.13	851	842	98.94	0.21
4,808	96.35	-0.74	896	874	97.54	-1.40
4,882	96.94	0.59	921	916	99.46	1.91
4,909	95.30	-1.64	1,004	971	96.71	-2.74
4,936	96.59	1.29	1,064	1,042	97.93	1.22
5,107	98.23	1.64	1,179	1,144	97.03	-0.90
4,939	97.13	1.39	1,068	1,046	97.94	1.27
4,954	96.87	0.47	1,071	1,048	97.85	0.00
4,993	97.18	0.48	1,082	1,061	98.06	0.00
4,995	96.86	0.10	1,095	1,070	97.72	-0.44
5,004	96.03	-0.73	1,100	1,072	97.45	-0.52
5,015	96.57	-0.38	1,115	1,080	96.86	-0.76
5,023	96.93	-0.05	1,132	1,094	96.64	-1.08
5,049	97.08	0.58	1,133	1,102	97.26	-0.55
5,078	97.26	0.81	1,132	1,099	97.08	-0.92
5,114	98.01	1.49	1,150	1,119	97.30	-0.90
5,124	98.10	1.16	1,155	1,128	97.66	-0.36
5,107	98.23	1.64	1,179	1,144	97.03	-0.90
998	97.75	0.58	471	459	97.45	-1.65
1,014	98.07	1.30	259	249	96.14	-0.14
171	98.84	-0.59	16	16	100.00	-
368	99.73	1.71	32	30	93.75	-6.25
517	96.46	1.12	135	134	99.26	-0.74
254	96.21	6.33	19	17	89.47	-0.53
479	98.97	2.68	77	73	94.81	-0.91
271	99.27	2.45	80	76	95.00	-3.41
268	99.63	2.54	9	9	100.00	-
376	99.21	2.07	80	80	100.00	6.67
129	100.00	4.80	1	1	100.00	-
217	97.31	-0.79	-	-	--	--
45	100.00	-	-	-	--	--

表 2-5 桃園市

年 月 別 及 區 域 別	本期自衛消防編組訓練情形		本期違反防火管理案件		
	件 數	人 數	限期改善 件數	處罰鍰	
				件次	金額 (元)(1)
9 9 年	5,445	178,916	594	2	40,000
100 年	5,408	173,610	1,102	17	360,000
101 年	4,856	154,760	1,436	19	380,000
102 年	3,921	117,604	1,326	-	-
103 年	5,002	145,734	1,686	-	-
104 年	3,794	107,507	2,017	-	-
105 年	4,338	114,395	1,517	-	-
106 年	5,348	141,671	1,132	-	-
1 月	23	517	482	-	-
2 月	32	678	43	-	-
3 月	244	9,045	41	-	-
4 月	207	5,175	23	-	-
5 月	377	11,034	18	-	-
6 月	1,469	40,257	22	-	-
7 月	29	566	272	-	-
8 月	74	999	39	-	-
9 月	290	5,359	10	-	-
10月	356	8,172	87	-	-
11月	646	16,760	82	-	-
12月	1,601	43,109	13	-	-
按 區 分					
桃園區	718	12,223	237	-	-
中壢區	1,214	24,848	194	-	-
大溪區	171	3,806	61	-	-
楊梅區	353	8,492	18	-	-
蘆竹區	726	27,449	128	-	-
大園區	255	9,914	98	-	-
龜山區	510	15,256	114	-	-
八德區	330	8,803	84	-	-
龍潭區	284	6,013	51	-	-
平鎮區	375	8,598	85	-	-
新屋區	136	3,951	17	-	-
觀音區	248	12,153	25	-	-
復興區	28	165	20	-	-

防火管理執行情形（續）

本 期 罰 鍰 收 繳 情 形			本期 強制 執行 件次	本年累計違反防火管理			
件 次	金額(元) (2)	收繳率 [(2)/(1)× 100] (%)		限期 改善 件次	與上年同 期比較增 減件次	處以 罰鍰 件次	與上年同 期比較增 減 件次
-	-	-	43	594	-800	2	-18
4	80,000	22.22	21	1,102	508	17	15
13	240,000	63.16	22	1,436	334	19	2
22	323,479	--	10	1,326	-110	-	-19
37	589,161	--	9	1,686	360	-	-
18	360,000	--	6	2,017	331	-	-
16	232,000	--	8	1,517	-500	-	-
17	180,000	--	9	1,132	-385	-	-
3	42,000	--	-	482	53	-	-
1	2,000	--	1	525	2	-	-
3	23,437	--	1	566	-5	-	-
3	28,563	--	-	589	-14	-	-
5	70,000	--	2	607	-26	-	-
-	-	--	4	629	-29	-	-
1	12,000	--	-	901	-226	-	-
-	-	--	-	940	-294	-	-
-	-	--	-	950	-316	-	-
-	-	--	1	1,037	-345	-	-
-	-	--	-	1,119	-364	-	-
1	2,000	--	-	1,132	-385	-	-
7	72,000	--	3	237	-168	-	-
1	20,000	--	1	194	-108	-	-
-	-	--	-	61	-12	-	-
1	20,000	--	-	18	-30	-	-
-	-	--	2	128	22	-	-
4	8,000	--	-	98	2	-	-
2	20,000	--	1	114	-7	-	-
1	20,000	--	-	84	-26	-	-
-	-	--	-	51	-33	-	-
-	-	--	2	85	-12	-	-
-	-	--	-	17	-39	-	-
1	20,000	--	-	25	10	-	-
-	-	--	-	20	16	-	-

表 2—6 桃園市消防

年 月 別 及 區 域 別	甲 類 場 所						甲 類 以 外			
	期 底 應申報 家數	上 年 同 期 申報 家數	上 年 同 期 申報 率 (%)	本 期 申報 家數	本 期 申報率 (%)	合 格 申報 家數	期 底 應申報 家數	上 年 同 期 申報 家數	上 年 同 期 申報 率 (%)	本 期 申 報 家數
9 9年	2,311	2,219	97.71	2,261	97.84	...	11,896	11,095	96.43	11,505
100年	2,368	2,261	97.84	2,279	96.24	...	12,325	11,505	96.71	11,835
101年	2,549	2,279	96.24	2,490	97.69	...	13,681	11,835	96.02	13,063
102年	2,620	2,490	97.69	2,537	96.83	...	14,397	13,063	95.48	13,611
103年	2,684	2,537	96.83	2,597	96.76	...	14,844	13,611	94.54	13,902
104年	2,532	2,597	96.76	2,313	91.35	...	15,292	13,902	93.65	13,527
105年	2,186	2,313	91.35	2,041	93.37	693	14,396	13,527	88.46	13,069
106年	2,187	2,041	93.37	2,165	98.99	819	14,447	13,069	90.78	14,134
106年 6月	2,206	2,167	90.18	2,198	99.64	767	14,554	6,324	41.06	4,225
106年12月	2,187	2,041	93.37	2,165	98.99	819	14,447	13,069	90.78	14,134
按 區 分										
桃園區	624	562	91.38	613	98.24	217	2,114	1,961	94.19	2,094
中壢區	532	507	94.77	526	98.87	201	2,426	2,120	88.26	2,263
大溪區	71	70	95.89	71	100.00	30	506	477	89.33	483
楊梅區	85	81	95.29	85	100.00	27	1,110	1,026	93.70	1,094
蘆竹區	147	132	92.96	147	100.00	54	1,737	1,501	85.92	1,734
大園區	71	58	82.86	71	100.00	29	810	604	86.66	798
龜山區	184	164	94.25	182	98.91	88	1,733	1,613	90.26	1,704
八德區	118	119	93.70	117	99.15	40	1,045	982	90.26	1,026
龍潭區	132	127	94.07	131	99.24	42	618	608	93.97	608
平鎮區	129	127	94.07	128	99.22	55	1,183	1,129	95.35	1,176
新屋區	31	29	96.67	31	100.00	8	442	357	90.38	438
觀音區	31	32	100.00	31	100.00	10	685	646	93.22	678
復興區	32	33	100.00	32	100.00	18	38	45	100.00	38

說明：依據本局公務統計報表「1761-02-02-2」編製

安全設備檢修申報

場 所		複 查 情 形			違 規 處 理 情 形				罰 鍰 收 形	強 制 執 行 件 次	
本 期 申 報 率 (%)	合 格 申 報 家 數	本期申報總家數	本期複查總家數	本 期 複 查 率 (%)	未檢修申報限改件次	處 罰 鍰			件 次		金 額 (元)
						未檢修申報件次	消防專技人員不實檢修件次	總金額 (元)			
96.71	...	13,766	19,166	139.23	1,080	36	16	1,450,000	25	570,000	-
96.02	...	14,114	17,764	125.86	1,865	32	12	1,150,000	23	590,000	-
95.48	...	15,553	20,775	133.58	5,384	43	14	1,534,000	42	717,639	-
94.54	...	16,148	14,214	88.02	7,168	56	23	1,488,000	74	1,073,840	-
93.65	...	16,499	14,598	88.48	2,818	23	19	1,310,000	41	873,478	-
88.46	...	15,840	8,875	56.03	2,737	23	48	2,200,000	76	2,068,279	-
90.78	2,017	15,110	6,105	40.40	3,469	18	15	928,000	51	1,068,613	-
97.83	2,245	16,299	6,790	41.66	2,178	23	10	1,082,000	41	833,070	-
29.03	965	6,423	2,593	40.37	2,178	23	2	720,000	24	453,877	-
97.83	2,245	16,299	4,197	25.75	-	-	8	362,000	17	379,193	-
99.05	350	2,707	1,152	42.56	288	9	3	418,000	14	210,352	-
93.28	373	2,789	1,227	43.99	408	-	-	-	2	27,710	-
95.45	93	554	294	53.07	90	-	1	40,000	1	40,000	-
98.56	177	1,179	540	45.80	89	-	-	-	-	-	-
99.83	223	1,881	750	39.87	372	10	3	440,000	14	340,000	-
98.52	114	869	316	36.36	185	3	-	60,000	2	40,000	-
98.33	295	1,886	669	35.47	267	-	1	40,000	5	90,008	-
98.18	161	1,143	533	46.63	172	-	-	-	1	40,000	-
98.38	101	739	235	31.80	82	-	2	64,000	1	40,000	-
99.41	222	1,304	616	47.24	96	1	-	20,000	1	5,000	-
99.10	46	469	208	44.35	67	-	-	-	-	-	-
98.98	78	709	204	28.77	56	-	-	-	-	-	-
100.00	12	70	46	65.71	6	-	-	-	-	-	-

表 2—7 桃園市設置

年 季 別 及 區 域 別	期 底 列管家數 (家)	檢 查 件 次			不 合 格 件 次			
		合 計	與上年同期比較		合 計	與上年同期比較		
			上年同期 合 計	增減率 (%)		上年同期 合 計	增減率 (%)	
9 9 年	4,084	9,287	9,317	-0.32	51	109	-53.21	9,236
100 年	4,231	10,541	9,287	13.50	204	51	300.00	10,337
101 年	4,455	11,523	10,541	9.32	214	204	4.90	11,309
102 年	4,604	11,711	11,523	1.63	242	214	13.08	11,469
103 年	4,697	11,734	11,711	0.20	177	242	-26.86	11,557
104 年	4,740	6,196	11,734	-47.20	280	177	58.19	5,916
105 年	4,545	5,521	6,196	-10.89	150	280	-46.43	5,371
106 年	4,721	5,459	5,521	-1.12	58	150	-61.33	5,401
第1季	4,526	866	1,048	-17.37	14	28	-50.00	852
第2季	4,606	903	905	-0.22	18	32	-43.75	885
第3季	4,665	2,149	1,863	15.35	14	36	-61.11	2,135
第4季	4,721	1,541	1,705	-9.62	12	54	-77.78	1,529
按 區 分								
桃園區	1,448	1,652	1,561	5.83	22	79	-72.15	1,630
中壢區	1,139	1,291	1,391	-7.19	4	23	-82.61	1,287
大溪區	125	174	205	-15.12	2	-	--	172
楊梅區	213	181	231	-21.65	-	2	-100.00	181
蘆竹區	394	464	376	23.40	7	12	-41.67	457
大園區	124	128	125	2.40	7	6	16.67	121
龜山區	335	428	390	9.74	8	-	--	420
八德區	288	388	307	26.38	4	18	-77.78	384
龍潭區	187	217	318	-31.76	2	7	-71.43	215
平鎮區	321	357	446	-19.96	2	3	-33.33	355
新屋區	52	61	62	-1.61	-	-	--	61
觀音區	60	66	55	20.00	-	-	--	66
復興區	35	52	54	-3.70	-	-	--	52

說明：依據本局公務統計報表「1761-02-04-2」編製

防焰物品場所

合 格 件 次			複 查 件次	違規處理情形				罰鍰收繳情形		強制 執行 件次
本 季 合格率 (%)	與上年同期比較			限期 改善 件次	停業或 停止使 用件次	處罰鍰		件 次	金額 (元)	
	上年同期 合 計	增減率 (%)				件次	金額(元)			
99.45	9,208	0.30	61	51	-	2	24,000	-	-	-
98.06	9,236	11.92	175	204	-	4	45,000	-	-	-
98.14	10,337	9.40	197	214	-	3	30,000	3	30,000	-
97.93	11,309	1.41	250	242	-	11	105,000	4	42,000	-
98.49	11,469	0.77	190	177	1	12	198,000	5	66,000	-
95.48	11,557	-48.81	194	280	-	2	21,000	-	-	-
97.28	5,916	-9.21	172	150	-	2	21,000	1	9,000	-
98.94	5,371	0.56	95	58	-	-	-	-	-	-
98.38	1,020	-16.47	28	14	-	-	-	-	-	-
98.01	873	1.37	28	18	-	-	-	-	-	-
99.35	1,827	16.86	23	14	-	-	-	-	-	-
99.22	1,651	-7.39	16	12	-	-	-	-	-	-
98.67	1,482	9.99	52	22	-	-	-	-	-	-
99.69	1,368	-5.92	8	4	-	-	-	-	-	-
98.85	205	-16.10	2	2	-	-	-	-	-	-
100.00	229	-20.96	-	-	-	-	-	-	-	-
98.49	364	25.55	9	7	-	-	-	-	-	-
94.53	119	1.68	7	7	-	-	-	-	-	-
98.13	390	7.69	6	8	-	-	-	-	-	-
98.97	289	32.87	7	4	-	-	-	-	-	-
99.08	311	-30.87	3	2	-	-	-	-	-	-
99.44	443	-19.86	1	2	-	-	-	-	-	-
100.00	62	-1.61	-	-	-	-	-	-	-	-
100.00	55	20.00	-	-	-	-	-	-	-	-
100.00	54	-3.70	-	-	-	-	-	-	-	-

表 2-8 桃園市

年 季 別 及 區 域 別	期 底 列管家數 (家)	檢 查 件 次			不 合 格 件 次			
		合 計	與上年同期比較		合 計	與上年同期比較		合 計
			上 年 同 期 合 計	增 減 率 (%)		上 年 同 期 合 計	增 減 率 (%)	
9 9 年	69	618	578	6.92	-	-	--	618
100 年	77	550	618	-11.00	-	-	--	550
101 年	68	591	550	7.45	-	-	--	591
102 年	79	515	591	-12.86	3	-	--	512
103 年	70	502	515	-2.52	-	3	-100.00	502
104 年	68	246	502	-51.00	-	-	--	246
105 年	69	141	246	-42.68	-	-	--	141
106 年	69	142	141	0.71	-	-	--	142
第1季	69	16	18	-11.11	-	-	--	16
第2季	68	54	56	-3.57	-	-	--	54
第3季	67	37	26	42.31	-	-	--	37
第4季	69	35	41	-14.63	-	-	--	35
按 區 分								
桃園區	25	50	44	13.64	-	-	--	50
中壢區	20	39	38	2.63	-	-	--	39
大溪區	1	3	3	-	-	-	--	3
楊梅區	3	6	7	-14.29	-	-	--	6
蘆竹區	4	8	9	-11.11	-	-	--	8
大園區	1	2	3	-33.33	-	-	--	2
龜山區	4	6	8	-25.00	-	-	--	6
八德區	1	2	3	-33.33	-	-	--	2
龍潭區	2	7	6	16.67	-	-	--	7
平鎮區	8	19	20	-5.00	-	-	--	19
新屋區	-	-	-	--	-	-	--	-
觀音區	-	-	-	--	-	-	--	-
復興區	-	-	-	--	-	-	--	-

說明：依據本局公務統計報表「1761-02-03-2」編製

防焰性能認證合格廠商

合 格 件 次			複 查 件 次	違 規 處 理 情 形			罰 鍰 收 繳 情 形		強 制 執 行 件 次
本 季 合 格 率 (%)	與 上 年 同 期 比 較			停 止 核 發 防 焰 標 示 件 次	處 罰 鍰		件 次	金 額 (元)	
	上 年 同 期 合 計	增 減 率 (%)			件 次	金 額 (元)			
100.00	578	6.92	-	-	-	-	-	-	-
100.00	618	-11.00	-	-	-	-	-	-	-
100.00	550	7.45	-	-	-	-	-	-	-
99.42	591	-13.37	1	2	1	40,000	-	-	-
100.00	512	-1.95	-	-	-	-	-	-	-
100.00	502	-51.00	-	-	-	-	-	-	-
100.00	246	-42.68	-	-	-	-	-	-	-
100.00	141	0.71	-	-	-	-	-	-	-
100.00	18	-11.11	-	-	-	-	-	-	-
100.00	56	-3.57	-	-	-	-	-	-	-
100.00	26	42.31	-	-	-	-	-	-	-
100.00	41	-14.63	-	-	-	-	-	-	-
100.00	44	13.64	-	-	-	-	-	-	-
100.00	38	2.63	-	-	-	-	-	-	-
100.00	3	-	-	-	-	-	-	-	-
100.00	7	-14.29	-	-	-	-	-	-	-
100.00	9	-11.11	-	-	-	-	-	-	-
100.00	3	-33.33	-	-	-	-	-	-	-
100.00	8	-25.00	-	-	-	-	-	-	-
100.00	3	-33.33	-	-	-	-	-	-	-
100.00	6	16.67	-	-	-	-	-	-	-
100.00	20	-5.00	-	-	-	-	-	-	-
--	-	--	-	-	-	-	-	-	-
--	-	--	-	-	-	-	-	-	-
--	-	--	-	-	-	-	-	-	-

煙火安全檢查

[illegible]

- 61 -

表 2-10 桃園市爆竹

[illegible]

說明：依據本局公務統計報表「1761-03-03-2」編製

煙火違法取締

單位：件次

[illegible]

表 3—1 桃園市天然災害

年 別 及 區 域 別	總 計	人 員 傷 亡 (人)								(人)			
		死 亡 人 數								失蹤人數			
		男				女				男			
		0- 未滿 12歲	12- 未滿 18歲	18- 未滿 65歲	65 歲 以上	0- 未滿 12歲	12- 未滿 18歲	18- 未滿 65歲	65 歲 以上	0- 未滿 12歲	12- 未滿 18歲	18- 未滿 65歲	65 歲 以上
104 年	2	-	-	-	-	-	-	-	-	-	-	-	-
105 年	49	-	-	-	-	-	-	-	-	-	-	-	-
106 年	13	-	-	-	1	-	-	-	-	-	-	-	-
按 區 分													
桃園區	4	-	-	-	-	-	-	-	-	-	-	-	-
中壢區	3	-	-	-	-	-	-	-	-	-	-	-	-
大溪區	-	-	-	-	-	-	-	-	-	-	-	-	-
楊梅區	2	-	-	-	-	-	-	-	-	-	-	-	-
蘆竹區	1	-	-	-	1	-	-	-	-	-	-	-	-
大園區	1	-	-	-	-	-	-	-	-	-	-	-	-
龜山區	2	-	-	-	-	-	-	-	-	-	-	-	-
八德區	-	-	-	-	-	-	-	-	-	-	-	-	-
龍潭區	-	-	-	-	-	-	-	-	-	-	-	-	-
平鎮區	-	-	-	-	-	-	-	-	-	-	-	-	-
新屋區	-	-	-	-	-	-	-	-	-	-	-	-	-
觀音區	-	-	-	-	-	-	-	-	-	-	-	-	-
復興區	-	-	-	-	-	-	-	-	-	-	-	-	-

表 3—1 桃園市天然災害

年 別 及 區 域 別	人員傷亡(人)						建物損失(棟、戶)				搶救災 民 人數 (人)	出 動		
	輕 傷 人 數						建 物 全 倒					總 計	消 人	防 員
	男			女			建 物 半 倒							
	18- 未滿 65歲	65 歲 以上	0- 未滿 12歲	12- 未滿 18歲	18- 未滿 65歲	65 歲 以上	棟	戶	棟	戶				
104 年	2	-	-	-	-	-	-	14	-	1	-	4,034	1,467	
105 年	25	3	-	1	14	4	-	-	-	-	-	1,210	465	
106 年	3	2	-	1	5	1	-	-	-	-	-	214	116	
按 區 分														
桃園區	3	-	-	-	1	-	-	-	-	-	-	126	30	
中壢區	-	-	-	-	3	-	-	-	-	-	-	16	16	
大溪區	-	-	-	-	-	-	-	-	-	-	-	6	6	
楊梅區	-	2	-	-	-	-	-	-	-	-	-	14	14	
蘆竹區	-	-	-	-	-	-	-	-	-	-	-	6	6	
大園區	-	-	-	-	1	-	-	-	-	-	-	-	-	
龜山區	-	-	-	1	-	1	-	-	-	-	-	14	14	
八德區	-	-	-	-	-	-	-	-	-	-	-	12	10	
龍潭區	-	-	-	-	-	-	-	-	-	-	-	8	8	
平鎮區	-	-	-	-	-	-	-	-	-	-	-	2	2	
新屋區	-	-	-	-	-	-	-	-	-	-	-	4	4	
觀音區	-	-	-	-	-	-	-	-	-	-	-	4	4	
復興區	-	-	-	-	-	-	-	-	-	-	-	2	2	

說明：依據本局公務統計報表「1140-00-01-2」編製

人員傷亡、建物損失

人 員 傷 亡 (人)													
失蹤人數				重 傷 人 數								輕傷人數	
女				男				女				男	
0- 未滿 12歲	12- 未滿 18歲	18- 未滿 65歲	65 歲 以上	0- 未滿 12歲	12- 未滿 18歲	18- 未滿 65歲	65 歲 以上	0- 未滿 12歲	12- 未滿 18歲	18- 未滿 65歲	65 歲 以上	0- 未滿 12歲	12- 未滿 18歲
-	-	-	-	-	-	-	-	-	-	-	-	-	-
-	-	-	-	-	-	-	-	-	-	-	-	-	-
-	-	-	-	-	-	-	-	-	-	-	-	-	-
-	-	-	-	-	-	-	-	-	-	-	-	-	-
-	-	-	-	-	-	-	-	-	-	-	-	-	-
-	-	-	-	-	-	-	-	-	-	-	-	-	-
-	-	-	-	-	-	-	-	-	-	-	-	-	-
-	-	-	-	-	-	-	-	-	-	-	-	-	-
-	-	-	-	-	-	-	-	-	-	-	-	-	-
-	-	-	-	-	-	-	-	-	-	-	-	-	-
-	-	-	-	-	-	-	-	-	-	-	-	-	-
-	-	-	-	-	-	-	-	-	-	-	-	-	-
-	-	-	-	-	-	-	-	-	-	-	-	-	-
-	-	-	-	-	-	-	-	-	-	-	-	-	-

人員傷亡、建物損失 (續)

救 災 人 員 (人 次)								出 動 救 災 裝 備				備 註
義 勇 隊	民 間 救 災 團 體	義 勇 特 搜 隊	警 察	義 警	民 防	國 軍	其 他	車 輛 (輛)	船 艇 (艘)	直 升 機 (架)	其 他	
義 人	消 員	救 災 團 體	義 勇 特 搜 隊	警 察	義 警	民 防	國 軍	其 他	車 輛 (輛)	船 艇 (艘)	直 升 機 (架)	其 他
44	-	-	2,087	58	12	366	-	1,540	-	-	-	-
-	-	-	650	-	2	73	20	838	-	-	-	-
-	-	-	98	-	-	-	-	107	-	-	-	-
-	-	-	96	-	-	-	-	63	-	-	-	-
-	-	-	-	-	-	-	-	8	-	-	-	-
-	-	-	-	-	-	-	-	3	-	-	-	-
-	-	-	-	-	-	-	-	7	-	-	-	-
-	-	-	-	-	-	-	-	3	-	-	-	-
-	-	-	-	-	-	-	-	-	-	-	-	-
-	-	-	-	-	-	-	-	-	-	-	-	-
-	-	-	-	-	-	-	-	7	-	-	-	-
-	-	-	2	-	-	-	-	6	-	-	-	-
-	-	-	-	-	-	-	-	4	-	-	-	-
-	-	-	-	-	-	-	-	1	-	-	-	-
-	-	-	-	-	-	-	-	2	-	-	-	-
-	-	-	-	-	-	-	-	2	-	-	-	-
-	-	-	-	-	-	-	-	1	-	-	-	-

表 4—1 桃園市火災

年 月 別 及 區 域 別	死亡人數		受傷人數		死 傷 原 因 (人)								被毀損 房間數 (間)
	男	女	男	女	合計	火焰 灼燒	有害 氣體	跳樓	外物 擊中	倒塌物 壓到	其他	不明 因素	
9 9 年	9	3	16	3	31	24	5	-	1	-	-	1	181
100 年	6	5	21	11	43	24	12	-	-	-	6	1	165
101 年	9	6	15	4	34	21	12	1	-	-	-	-	97
102 年	4	3	6	3	16	12	2	-	2	-	-	-	118
103 年	2	3	18	3	26	12	9	-	1	-	4	-	78
104 年	23	1	28	7	59	44	10	-	-	1	3	1	229
年 月 別 及 區 域 別	死亡人數		受傷人數		死 傷 原 因 (人)								被毀損 房間數 (間)
	男	女	男	女	合計	自殺 灼燒	有害 氣體	跳樓	外物 擊中	倒塌物 壓到	其他	不明 因素	
105 年	12	10	16	8	46	-	32	13	-	-	-	1	298
106 年	17	4	20	14	55	-	32	20	1	-	-	2	794
1 月	-	-	-	-	-	-	-	-	-	-	-	-	122
2 月	-	3	-	-	3	-	2	1	-	-	-	-	72
3 月	4	-	10	10	24	-	10	14	-	-	-	-	58
4 月	-	-	-	1	1	-	1	-	-	-	-	-	58
5 月	1	-	-	-	1	-	1	-	-	-	-	-	67
6 月	1	-	3	-	4	-	3	-	-	-	1	-	55
7 月	1	-	1	1	3	-	-	3	-	-	-	-	59
8 月	-	-	-	-	-	-	-	-	-	-	-	-	59
9 月	-	-	-	1	1	-	1	-	-	-	-	-	58
10 月	1	-	-	1	2	-	2	-	-	-	-	-	72
11 月	1	-	-	-	1	-	-	1	-	-	-	-	53
12 月	8	1	6	-	15	-	12	1	1	-	-	1	61
按 區 分													
桃園區	2	-	-	-	2	-	2	-	-	-	-	-	134
中壢區	-	-	-	2	2	-	2	-	-	-	-	-	191
大溪區	1	-	3	2	6	-	1	4	-	-	1	-	40
楊梅區	-	-	-	-	-	-	-	-	-	-	-	-	57
蘆竹區	8	-	5	1	14	-	11	2	1	-	-	-	55
大園區	-	-	-	-	-	-	-	-	-	-	-	-	32
龜山區	-	1	2	-	3	-	2	1	-	-	-	-	53
八德區	-	-	2	-	2	-	2	-	-	-	-	-	63
龍潭區	5	-	4	9	18	-	5	13	-	-	-	-	32
平鎮區	-	2	-	-	2	-	2	-	-	-	-	-	62
新屋區	-	-	4	-	4	-	3	-	-	-	1	-	24
觀音區	-	-	-	-	-	-	-	-	-	-	-	-	42
復興區	1	1	-	-	2	-	2	-	-	-	-	-	9

說明：依據本局公務統計報表「1764-00-02-2」編製

人員死傷、財物損失

單位：人、輛、千元、戶

被毀損車輛數(輛)						財物損失情形(千元)			被災戶保險情形	
合計	大型車	小型車	特種車	機車	其他	合計	房屋	財、物	保險戶數 (戶)	保險金額 (千元)
85	4	48	1	32	-	50,876	13,380	37,496
65	-	27	1	37	-	26,247	6,202	20,045
41	5	29	1	6	-	28,277	6,521	21,756
51	2	35	-	14	-	34,113	10,498	23,615
87	1	31	-	51	4	21,703	3,360	18,343
110	3	67	-	36	4	39,521	8,764	30,757
被毀損車輛數(輛)						財物損失情形(千元)			被災戶保險情形	
合計	大型車	小型車	特種車	機車	其他	合計	房屋	財、物	保險戶數 (戶)	保險金額 (千元)
93	6	54	-	31	2	61,920	6,518	55,402
260	30	132	2	81	15	156,182	24,756	131,426
11	1	7	-	2	1	60,829	1,190	59,639
16	1	8	-	5	2	41,454	10,430	31,024
16	-	8	1	4	3	3,945	473	3,472
25	1	19	-	4	1	3,614	1,065	2,549
39	-	16	-	23	-	4,792	270	4,522
27	13	6	-	6	2	4,992	102	4,890
11	1	6	-	4	-	13,035	5,555	7,480
24	2	17	-	5	-	1,827	561	1,266
19	1	14	-	4	-	1,007	285	722
35	2	11	-	19	3	4,534	1,085	3,449
16	2	10	-	4	-	10,470	2,920	7,550
21	6	10	1	1	3	5,683	820	4,863
52	8	22	-	18	4	9,094	1,180	7,914
39	1	16	-	20	2	53,487	1,450	52,037
16	2	11	-	3	-	1,935	450	1,485
23	3	14	-	5	1	13,321	2,700	10,621
32	3	20	-	7	2	11,636	990	10,646
18	1	4	1	9	3	1,792	533	1,259
27	4	18	-	5	-	1,702	40	1,662
7	-	5	-	2	-	1,270	-	1,270
3	-	1	-	2	-	4,145	410	3,735
14	2	9	-	2	1	5,014	130	4,884
8	1	3	-	4	-	36,135	10,500	25,635
19	5	7	1	4	2	14,196	5,073	9,123
2	-	2	-	-	-	2,455	1,300	1,155

表 4-2 桃園市火災

年 月 別 及 區 域 別	火災次數				火 災 分 類				
					建築物	森林田野	車 輛	船 舶	航空器
9 9 年	232				172	-	39	-	-
100 年	138				112	-	18	-	-
101 年	117				87	1	23	-	-
102 年	120				94	-	23	-	-
103 年	103				75	1	21	-	-
104 年	296				210	3	56	1	-
105 年	363				288	1	52	-	-
年 月 別 及 區 域 別	火災次數				火 災 分 類				
	總計	A1	A2	A3	建築物	森林田野	車 輛	船 舶	航空器
106 年	2,349	11	288	2,050	705	909	150	2	-
1 月	281	-	28	253	71	108	11	-	-
2 月	308	2	24	282	65	145	11	1	-
3 月	114	1	27	86	54	30	12	-	-
4 月	193	-	30	163	54	80	12	-	-
5 月	127	1	24	102	61	25	14	-	-
6 月	96	1	17	78	46	18	16	1	-
7 月	165	1	26	138	57	63	7	-	-
8 月	314	-	20	294	58	160	21	-	-
9 月	276	-	26	250	57	132	15	-	-
10 月	240	1	26	213	71	96	11	-	-
11 月	97	1	19	77	50	20	9	-	-
12 月	138	3	21	114	61	32	11	-	-
按 區 分									
桃園區	209	2	36	171	128	39	19	-	-
中壢區	286	-	63	223	140	88	17	-	-
大溪區	123	1	17	105	34	50	12	1	-
楊梅區	214	-	24	190	53	99	17	-	-
蘆竹區	221	3	21	197	53	96	18	-	-
大園區	333	-	13	320	29	264	9	-	-
龜山區	134	1	28	105	52	49	23	-	-
八德區	144	-	13	131	62	37	5	-	-
龍潭區	86	2	10	74	30	11	3	-	-
平鎮區	140	1	28	111	54	47	11	-	-
新屋區	204	-	15	189	24	38	6	1	-
觀音區	232	-	18	214	41	83	8	-	-
復興區	23	1	2	20	5	8	2	-	-

說明：依據本局公務統計報表「1764-00-01-2」編製

次數分類及時間

單位：次								
其 他	起 火 時 段							
	0~3時	3~6時	6~9時	9~12時	12~15時	15~18時	18~21時	21~24時
21	30	24	19	35	29	37	29	29
8	20	20	15	21	23	12	15	12
6	19	20	15	16	23	6	9	9
3	11	22	11	14	12	16	24	10
6	18	13	14	10	8	19	9	12
26	32	28	34	38	48	39	45	32
22	40	38	42	53	57	49	46	38
其 他	起 火 時 段							
	0~3時	3~6時	6~9時	9~12時	12~15時	15~18時	18~21時	21~24時
583	132	113	166	432	495	500	327	184
91	11	17	19	46	60	59	46	23
86	23	13	12	65	70	74	29	22
18	7	10	10	18	29	16	11	13
47	8	11	14	55	42	30	22	11
27	9	9	11	18	24	25	19	12
15	5	10	7	14	18	17	21	4
38	8	9	10	29	31	36	23	19
75	12	8	31	69	61	65	51	17
72	17	5	15	38	61	76	45	19
62	9	7	17	44	58	57	29	19
18	8	5	11	19	19	18	9	8
34	15	9	9	17	22	27	22	17
23	17	16	19	31	35	42	35	14
41	16	18	31	46	60	46	43	26
26	9	6	5	18	33	28	15	9
45	12	9	16	34	47	40	35	21
54	13	13	13	48	52	41	24	17
31	15	10	19	74	72	87	38	18
10	7	6	12	27	28	15	20	19
40	10	6	5	21	35	38	15	14
42	7	6	6	20	12	18	10	7
28	8	12	10	21	28	20	24	17
135	9	4	15	38	37	63	28	10
100	8	6	14	51	51	55	35	12
8	1	1	1	3	5	7	5	-

表 4-3 桃園市火災次數

年 月 別 區 域 別	總 計	縱火	自殺	燈燭	爐火 烹調	敬神掃 墓祭祖	菸蒂	電氣 因素	機械 設備	玩火
9 9 年	232	27	2	3	4	1	2	107	1	1
100 年	138	15	-	1	8	-	2	62	2	-
101 年	117	22	2	1	6	2	6	34	7	1
102 年	120	20	5	1	5	3	14	36	4	-
103 年	103	33	2	-	1	-	6	24	2	1
104 年	296	48	-	1	13	-	17	98	5	3
105 年	363	45	-	2	15	2	14	143	9	1
106 年	2,349	58	-	9	169	78	78	245	25	8
1 月	281	6	-	1	16	2	21	21	3	-
2 月	308	5	-	-	10	6	15	32	1	-
3 月	114	4	-	1	16	1	4	17	2	-
4 月	193	8	-	-	15	62	4	14	1	1
5 月	127	6	-	-	14	1	2	22	3	-
6 月	96	3	-	-	9	1	1	21	1	1
7 月	165	7	-	1	15	-	2	22	4	-
8 月	314	5	-	-	13	2	11	20	3	-
9 月	276	4	-	1	16	2	7	15	2	-
10 月	240	6	-	1	14	1	6	21	1	2
11 月	97	2	-	2	13	-	1	23	1	3
12 月	138	2	-	2	18	-	4	17	3	1
按 區 分										
桃園區	209	7	-	2	51	4	4	36	4	3
中壢區	286	14	-	-	35	2	9	43	1	2
大溪區	123	2	-	1	6	9	-	11	-	1
楊梅區	214	7	-	1	9	7	39	19	2	-
蘆竹區	221	5	-	1	8	16	4	15	4	-
大園區	333	2	-	1	3	14	1	7	2	1
龜山區	134	2	-	-	12	14	4	26	2	-
八德區	144	3	-	1	23	3	7	15	3	1
龍潭區	86	4	-	1	5	1	-	16	2	-
平鎮區	140	7	-	-	9	4	2	20	3	-
新屋區	204	2	-	-	3	3	2	11	1	-
觀音區	232	3	-	-	5	1	5	23	1	-
復興區	23	-	-	1	-	-	1	3	-	-

說明：依據本局公務統計報表「1764-00-05-2」編製

按起火原因分

單位：次										
烤火	施工 不慎	易燃品 自燃	瓦斯漏氣 或爆炸	化學 物品	燃放 爆竹	交通 事故	天然 災害	遺留 火種	原因 不明	其 他
-	4	1	2	2	3	3	-	24	-	45
-	1	1	4	1	2	2	-	4	-	33
2	3	-	1	2	1	3	-	7	-	17
1	4	1	3	4	1	1	-	1	-	16
-	3	-	2	2	-	1	-	3	-	23
-	4	1	7	-	2	7	-	14	-	76
-	6	1	3	2	4	5	-	21	1	89
3	26	1	11	2	21	16	-	410	-	1,189
-	2	-	1	-	11	2	-	26	-	169
-	3	-	1	-	7	1	-	52	-	175
-	2	-	4	1	-	1	-	13	-	48
-	2	-	2	-	-	2	-	26	-	56
-	3	-	1	-	-	2	-	27	-	46
-	1	-	-	-	-	4	-	19	-	35
-	5	-	1	-	2	2	-	33	-	71
-	1	1	1	-	-	1	-	73	-	183
-	4	-	-	-	-	-	-	59	-	166
-	-	-	-	1	1	-	-	53	-	133
1	2	-	-	-	-	1	-	11	-	37
2	1	-	-	-	-	-	-	18	-	70
-	3	1	-	-	1	4	-	30	-	59
-	5	-	4	1	3	3	-	29	-	135
1	-	-	-	-	-	1	-	19	-	72
1	3	-	-	-	6	-	-	54	-	66
-	3	-	1	-	1	-	-	53	-	110
-	2	-	-	-	1	-	-	22	-	277
-	2	-	2	-	-	2	-	15	-	53
-	3	-	1	1	1	-	-	23	-	59
-	1	-	-	-	-	2	-	15	-	39
-	-	-	1	-	4	-	-	65	-	25
-	3	-	2	-	2	2	-	7	-	166
-	1	-	-	-	1	2	-	66	-	124
1	-	-	-	-	1	-	-	12	-	4

表 4-4 桃園市火災次數

年 月 別 區 域 別	總 計	客 廳	餐 廳	臥 室	書 房	廚 房	浴 廁	神 龕	陽 台	庭 院
99年	232	21	1	26	-	14	1	4	3	1
100年	138	7	3	28	1	11	3	4	1	-
101年	117	15	2	14	-	2	2	1	1	1
102年	120	11	-	34	1	11	-	1	2	1
103年	103	9	2	20	-	4	2	1	1	-
104年	296	15	3	54	-	19	4	5	10	2
105年	363	30	4	75	1	23	7	13	6	3
106年	2,349	40	14	87	2	179	19	23	28	23
1月	281	8	-	8	-	16	2	4	4	3
2月	308	4	2	7	-	13	4	5	4	1
3月	114	1	-	10	1	19	1	1	-	-
4月	193	2	-	7	-	15	1	2	2	2
5月	127	4	1	5	-	13	-	1	5	2
6月	96	2	2	6	-	9	1	-	3	1
7月	165	-	2	10	-	17	1	-	-	2
8月	314	2	1	3	-	13	2	2	3	3
9月	276	1	1	8	-	13	4	2	2	3
10月	240	5	2	7	1	18	1	3	3	2
11月	97	7	1	9	-	13	2	1	1	3
12月	138	4	2	7	-	20	-	2	1	1
按 區 分										
桃園區	209	9	3	12	1	53	2	3	7	-
中壢區	286	7	-	11	-	37	4	4	10	3
大溪區	123	3	-	5	-	6	1	3	2	-
楊梅區	214	2	1	7	-	10	-	3	1	2
蘆竹區	221	2	1	4	-	10	-	3	-	4
大園區	333	1	-	4	-	2	2	-	-	2
龜山區	134	3	1	10	-	12	-	1	2	-
八德區	144	2	4	6	-	24	3	-	2	4
龍潭區	86	1	2	11	-	6	1	-	-	2
平鎮區	140	5	2	5	1	9	2	4	3	-
新屋區	204	-	-	4	-	6	-	1	1	5
觀音區	232	5	-	6	-	4	3	1	-	1
復興區	23	-	-	2	-	-	1	-	-	-

說明：依據本局公務統計報表「1764-00-04-2」編製

按起火處所分

單位：次														
辦公室	教室	倉庫	機房	攤位	工寮	樓梯間	電梯	管道間	走廊	停車場	騎樓下	路邊	墓地	其他
9	1	13	1	1	2	3	-	-	-	4	3	28	-	96
-	1	8	5	-	2	1	-	-	4	1	1	17	1	39
2	-	6	3	1	5	1	-	-	-	4	3	21	1	32
2	-	11	1	1	1	4	-	-	1	3	4	20	-	11
1	-	7	-	-	1	1	-	-	1	4	2	22	-	25
9	-	18	3	1	2	4	1	-	2	5	1	67	-	71
6	3	17	6	4	2	7	-	-	5	8	2	54	-	87
11	3	37	7	3	17	13	1	4	2	14	13	1,145	92	572
2	-	2	-	-	1	-	-	-	2	2	2	149	2	74
2	-	3	-	2	3	1	1	-	-	-	-	150	6	100
3	-	-	1	-	1	2	-	-	-	-	-	40	10	24
-	-	4	1	-	1	2	-	1	-	1	2	46	65	39
-	1	6	1	1	-	2	-	1	-	1	1	47	3	32
-	-	2	-	-	2	-	-	-	-	2	-	34	-	32
-	-	1	-	-	1	1	-	-	-	-	1	78	1	50
-	1	6	1	-	3	-	-	2	-	3	2	212	-	55
2	-	2	1	-	1	-	-	-	-	1	2	177	-	56
-	1	5	1	-	1	1	-	-	-	1	1	127	4	56
2	-	1	1	-	1	1	-	-	-	1	2	33	-	18
-	-	5	-	-	2	3	-	-	-	2	-	52	1	36
2	1	2	-	-	-	7	1	1	2	2	2	36	2	61
2	-	3	3	2	1	-	-	3	-	2	2	110	3	79
-	-	1	-	-	4	2	-	-	-	-	-	60	16	20
1	-	3	-	-	1	-	-	-	-	2	2	129	3	47
1	1	5	2	-	3	-	-	-	-	-	1	114	18	52
1	-	2	1	-	-	-	-	-	-	2	2	274	14	26
1	1	4	-	-	1	2	-	-	-	1	1	29	24	41
-	-	4	-	-	-	-	-	-	-	1	1	21	5	67
-	-	3	-	-	-	-	-	-	-	1	1	42	1	15
1	-	2	1	-	4	2	-	-	-	-	1	35	2	61
1	-	5	-	1	2	-	-	-	-	-	-	112	-	66
1	-	2	-	-	-	-	-	-	-	3	-	175	3	28
-	-	1	-	-	1	-	-	-	-	-	-	8	1	9

表 4—5 桃園市

年 月 別 及 區 域 別	總 計	按 建 築 物 高 度 分						按 起		
		1 至 5 層	6 至 12 層	13 至 19 層	20 至 29 層	30 層 以 上	獨立 住宅	集合 住宅	辦公 建築	
9 9 年	172	157	11	4	-	-	68	24	-	
100 年	112	105	7	-	-	-	61	11	1	
101 年	87	79	7	1	-	-	30	13	1	
102 年	94	78	9	4	3	-	41	25	-	
103 年	75	67	7	1	-	-	34	7	-	
104 年	210	180	20	9	1	-	81	48	-	
105 年	288	237	33	15	2	1	122	69	2	
106 年	705	538	112	44	11	-	273	198	9	
1 月	71	60	8	2	1	-	33	17	1	
2 月	65	46	15	4	-	-	19	19	1	
3 月	54	42	7	4	1	-	25	13	1	
4 月	54	40	8	4	2	-	18	22	1	
5 月	61	42	16	3	-	-	22	15	1	
6 月	46	37	5	4	-	-	12	12	-	
7 月	57	47	7	2	1	-	25	12	1	
8 月	58	48	4	3	3	-	17	17	-	
9 月	57	44	11	2	-	-	26	12	2	
10 月	71	55	10	6	-	-	31	17	1	
11 月	50	31	11	7	1	-	19	21	-	
12 月	61	46	10	3	2	-	26	21	-	
按 區 分										
桃園區	128	68	39	16	5	-	42	67	1	
中壢區	140	98	31	8	3	-	45	42	3	
大溪區	34	31	3	-	-	-	14	10	-	
楊梅區	53	47	6	-	-	-	23	9	1	
蘆竹區	53	43	8	2	-	-	15	6	-	
大園區	29	27	2	-	-	-	9	4	-	
龜山區	52	40	4	6	2	-	14	23	1	
八德區	62	42	10	9	1	-	28	19	1	
龍潭區	30	28	2	-	-	-	18	3	-	
平鎮區	54	44	7	3	-	-	27	13	1	
新屋區	24	24	-	-	-	-	11	2	-	
觀音區	41	41	-	-	-	-	23	-	-	
復興區	5	5	-	-	-	-	4	-	1	

說明：依據本局公務統計報表「1764-00-03-2」編製

起火建築物

單位：次

火 建 築 物 類 別 分						按 起 火 建 築 物 火 災 時 用 途 分						
商業 建築	複合 建築	倉庫	工廠	寺廟	其 他	住宅	營業 場所	作業 場所	倉庫	空屋 或修 建中	公共 設施	其 他
2	2	8	52	-	16	84	15	46	11	1	1	14
-	1	2	28	-	8	65	10	23	4	1	3	6
3	-	4	28	-	8	39	7	26	6	3	2	4
3	-	5	16	-	4	63	5	13	8	-	-	5
1	2	4	22	-	5	39	4	19	5	1	1	6
9	2	10	52	1	7	121	26	45	13	1	2	2
9	-	5	64	2	15	172	35	54	7	3	6	11
8	13	24	135	1	44	422	65	116	37	28	9	28
3	-	1	11	-	5	42	6	9	3	7	-	4
1	4	2	15	1	3	33	9	10	5	3	1	4
-	1	-	10	-	4	35	6	11	-	2	-	-
-	1	3	8	-	1	37	3	8	4	2	-	-
2	-	3	13	-	5	32	7	10	5	-	3	4
1	2	1	14	-	4	23	3	13	2	-	1	4
-	-	-	17	-	2	34	3	16	1	1	1	1
1	2	6	8	-	7	28	9	7	5	4	-	5
-	1	3	9	-	4	37	7	6	2	2	1	2
-	-	5	11	-	6	43	3	12	6	3	2	2
-	-	-	8	-	2	36	4	4	3	2	-	1
-	2	-	11	-	1	42	5	10	1	2	-	1
4	2	1	9	-	2	98	18	9	1	-	-	2
2	6	1	23	-	18	77	23	18	4	10	3	5
-	-	1	6	-	3	22	-	6	2	3	-	1
-	-	1	16	-	3	30	2	11	3	-	-	7
1	2	7	16	1	5	18	4	15	7	5	1	3
-	-	4	11	-	1	10	3	9	7	-	-	-
-	-	1	11	-	2	35	4	9	2	-	1	1
1	1	2	6	-	4	44	4	8	2	-	2	2
-	1	1	4	-	3	18	3	2	2	3	-	2
-	1	1	10	-	1	37	3	9	2	1	1	1
-	-	2	7	-	2	12	-	7	2	1	-	2
-	-	2	16	-	-	18	1	13	3	4	-	2
-	-	-	-	-	-	3	-	-	-	1	1	-

表 4—6 桃園市火災出動

年 別 及 隊 別	受理火 災件數	出動人次				救出 人數	出 動 車 輛 、 船 艇 、 直 升 機						
		合計	消防 人員	義消 人員	其 他		合計	雲梯消防車		化學 消防車	水箱 消防車	水庫 消防車	泡沫 消防車
								直 線	屈 折				
99年	4,249	5,384	5,208	174	2	54	2,381	101	64	53	1,025	551	1
100年	4,328	3,927	3,645	282	-	60	1,657	31	42	40	694	405	-
101年	3,861	10,907	10,169	735	3	29	4,776	41	135	77	2,250	916	6
102年	4,039	14,668	13,991	675	2	100	6,831	193	306	71	3,149	1,253	6
103年	4,579	15,628	14,881	746	1	35	7,173	189	279	84	3,386	1,347	12
104年	4,506	17,245	16,196	984	65	78	7,751	218	261	95	3,625	1,424	8
105年	3,739	16,833	16,120	652	61	60	7,440	254	218	115	3,349	1,350	14
106年	4,619	55,669	54,266	1,092	311	64	24,341	316	936	330	13,928	4,217	-
按隊別分													
局本部	-	55	55	-	-	-	17	-	-	-	-	-	-
第一大隊	1,146	14,899	14,622	197	80	16	6,784	-	432	34	3,556	1,515	-
隊本部	-	507	507	-	-	-	168	-	-	-	-	-	-
桃園分隊	145	2,639	2,600	37	2	9	1,349	-	214	-	531	263	-
三民分隊	-	-	-	-	-	-	-	-	-	-	-	-	-
大有分隊	98	1,672	1,647	22	3	-	713	-	-	-	407	212	-
中路分隊	148	1,629	1,596	25	8	3	700	-	-	-	399	189	-
大林分隊	77	1,246	1,230	15	1	-	551	-	-	1	329	147	-
八德分隊	139	1,426	1,408	13	5	-	687	-	74	-	389	150	-
大湳分隊	93	1,370	1,368	2	-	-	576	-	-	-	346	140	-
茄苳分隊	56	937	911	24	2	-	419	-	-	-	273	105	-
龜山分隊	172	1,815	1,754	32	29	3	818	-	99	-	425	162	-
坪頂分隊	147	1,168	1,127	14	27	1	563	-	45	33	305	89	-
迴龍分隊	71	490	474	13	3	-	240	-	-	-	152	58	-
第二大隊	1,289	15,491	14,979	431	81	9	6,481	202	-	136	3,867	1,255	-
隊本部	-	528	528	-	-	-	163	-	-	-	-	-	-
中壢分隊	138	3,269	3,128	132	9	1	1,175	-	-	-	672	286	-
興國分隊	-	-	-	-	-	-	-	-	-	-	-	-	-
華勳分隊	117	1,533	1,528	-	5	-	794	156	-	-	357	184	-
內壢分隊	131	1,509	1,455	47	7	-	670	46	-	22	377	127	-
龍岡分隊	97	1,286	1,262	14	10	-	506	-	-	-	426	-	-
青埔分隊	174	1,291	1,237	43	11	-	562	-	-	-	282	200	-
楊梅分隊	108	1,227	1,169	55	3	7	516	-	-	5	312	135	-
幼獅分隊	83	813	791	16	6	1	393	-	-	109	241	-	-
富岡分隊	116	960	901	47	12	-	401	-	-	-	345	-	-
埔心分隊	54	915	908	-	7	-	408	-	-	-	241	124	-
新屋分隊	109	1,360	1,280	76	4	-	553	-	-	-	305	199	-
永安分隊	162	800	792	1	7	-	340	-	-	-	309	-	-
第三大隊	1,281	10,742	10,380	268	94	13	4,805	-	82	97	3,158	848	-
隊本部	-	230	230	-	-	-	68	-	-	-	-	-	-
蘆竹分隊	196	1,735	1,681	41	13	2	783	-	82	-	450	119	-
山腳分隊	127	1,212	1,176	17	19	-	586	-	-	27	492	-	-
大竹分隊	136	1,294	1,263	21	10	-	552	-	-	-	357	138	-
大園分隊	334	2,178	2,118	35	25	6	965	-	-	-	663	207	-
竹園分隊	148	1,065	1,048	1	16	-	528	-	-	-	333	159	-
觀音分隊	100	772	766	4	2	-	343	-	-	12	243	63	-
新坡分隊	131	1,163	1,065	96	2	-	500	-	-	-	423	-	-
草漯分隊	109	1,093	1,033	53	7	5	480	-	-	58	197	162	-
第四大隊	903	9,294	9,042	196	56	26	4,011	114	47	13	2,600	599	-
隊本部	-	353	353	-	-	-	115	-	-	-	-	-	-
圳頂分隊	165	1,353	1,324	19	10	5	592	-	-	-	424	99	-
大溪分隊	109	993	957	22	14	1	505	-	-	8	305	94	-
平鎮分隊	171	1,822	1,778	30	14	-	824	114	-	-	446	169	-
復興分隊	117	1,569	1,515	42	12	3	568	-	-	-	495	-	-
山峰分隊	71	853	830	18	5	-	369	-	-	5	237	92	-
龍潭分隊	134	1,486	1,474	11	1	17	648	-	47	-	370	143	-
高平分隊	87	654	612	42	-	-	270	-	-	-	216	2	-
復興分隊	26	154	148	6	-	-	86	-	-	-	74	-	-
巴陵分隊	23	57	51	6	-	-	34	-	-	-	33	-	-
特搜大隊	-	5,188	5,188	-	-	-	2,243	-	375	50	747	-	-
隊本部	-	14	14	-	-	-	6	-	-	-	-	-	-
第一搜救隊	-	1,975	1,975	-	-	-	935	-	241	7	330	-	-
第二搜救隊	-	2,007	2,007	-	-	-	764	-	129	-	279	-	-
第三搜救隊	-	598	598	-	-	-	284	-	5	34	-	-	-
第四搜救隊	-	594	594	-	-	-	254	-	-	9	138	-	-

說明：依據本局公務統計報表「1762-01-01-2」編製

人員、車輛、船艇、直升機

單位：件、人次、人、輛、艘、架																			
出 動				車 輛				、 船 艇				、 直 升 機							
幫浦 消防 車	超 高 壓 消 防 車	救 助 器 材 車	排 煙 車	照 明 車	空 氣 壓 縮 車	救 災 指 揮 車	水 陸 兩 用 車	災 情 勘 查 車	化 災 處 理 車	火 災 現 場 勘 驗 車	消 防 警 備 車	消 防 救 災 越 野 車	消 防 救 災 機 車	緊 急 修 護 車	一 般 型 救 護 車	加 護 型 救 護 車	救 生 艇	直 升 機	其 他
28	-	68	2	25	26	46	-	-	4	-	16	-	-	-	346	-	-	-	25
44	-	61	2	10	22	16	-	1	3	-	8	-	-	-	252	4	-	-	22
82	-	245	6	27	36	13	-	-	8	-	-	-	-	2	850	3	-	-	79
63	-	364	4	40	47	14	-	2	9	-	-	-	-	3	1,168	4	-	-	135
102	-	376	-	27	26	29	1	-	5	-	-	-	-	3	1,156	10	-	-	141
115	-	370	8	36	36	132	-	1	6	-	-	-	-	12	1,089	3	-	-	312
73	-	318	8	28	20	162	-	7	4	-	-	-	-	17	1,047	3	-	-	453
75	-	508	77	112	163	-	-	4	7	-	-	-	-	-	2,672	-	-	-	996
-	-	-	-	-	-	-	-	-	-	-	-	-	-	-	-	-	-	-	17
1	-	170	44	3	-	-	-	-	-	-	-	-	-	-	853	-	-	-	176
-	-	-	-	-	-	-	-	-	-	-	-	-	-	-	-	-	-	-	168
-	-	159	37	-	-	-	-	-	-	-	-	-	-	-	145	-	-	-	-
-	-	-	-	-	-	-	-	-	-	-	-	-	-	-	94	-	-	-	-
-	-	-	-	-	-	-	-	-	-	-	-	-	-	-	112	-	-	-	-
-	-	-	-	-	-	-	-	-	-	-	-	-	-	-	74	-	-	-	-
-	-	-	-	-	-	-	-	-	-	-	-	-	-	-	74	-	-	-	-
-	-	-	-	-	-	-	-	-	-	-	-	-	-	-	85	-	-	-	5
-	-	-	-	-	-	-	-	-	-	-	-	-	-	-	41	-	-	-	-
1	-	11	-	3	-	-	-	-	-	-	-	-	-	-	117	-	-	-	-
-	-	-	7	-	-	-	-	-	-	-	-	-	-	-	82	-	-	-	2
-	-	-	-	-	-	-	-	-	-	-	-	-	-	-	29	-	-	-	1
5	-	22	28	-	-	-	-	4	-	-	-	-	-	-	783	-	-	-	179
-	-	-	-	-	-	-	-	-	-	-	-	-	-	-	-	-	-	-	163
5	-	-	28	-	-	-	-	-	-	-	-	-	-	-	184	-	-	-	-
-	-	-	-	-	-	-	-	-	-	-	-	-	-	-	-	-	-	-	-
-	-	-	-	-	-	-	-	-	-	-	-	-	-	-	94	-	-	-	3
-	-	-	-	-	-	-	-	-	-	-	-	-	-	-	94	-	-	-	4
-	-	-	-	-	-	-	-	-	-	-	-	-	-	-	80	-	-	-	-
-	-	18	-	-	-	-	-	-	-	-	-	-	-	-	59	-	-	-	3
-	-	4	-	-	-	-	-	2	-	-	-	-	-	-	58	-	-	-	-
-	-	-	-	-	-	-	-	-	-	-	-	-	-	-	43	-	-	-	-
-	-	-	-	-	-	-	-	-	-	-	-	-	-	-	56	-	-	-	-
-	-	-	-	-	-	-	-	-	-	-	-	-	-	-	43	-	-	-	-
-	-	-	-	-	-	-	-	2	-	-	-	-	-	-	47	-	-	-	-
-	-	-	-	-	-	-	-	-	-	-	-	-	-	-	25	-	-	-	6
6	-	25	5	18	18	-	-	-	5	-	-	-	-	-	458	-	-	-	85
-	-	-	-	-	-	-	-	-	-	-	-	-	-	-	-	-	-	-	68
5	-	-	-	17	18	-	-	-	-	-	-	-	-	-	92	-	-	-	-
-	-	-	5	-	-	-	-	-	-	-	-	-	-	-	61	-	-	-	1
-	-	17	-	-	-	-	-	-	-	-	-	-	-	-	40	-	-	-	-
-	-	8	-	-	-	-	-	-	-	-	-	-	-	-	91	-	-	-	4
-	-	-	-	-	-	-	-	-	-	-	-	-	-	-	26	-	-	-	2
-	-	-	-	-	-	-	-	-	-	-	-	-	-	-	22	-	-	-	3
1	-	-	-	-	-	-	-	-	-	-	-	-	-	-	73	-	-	-	3
-	-	-	-	1	-	-	-	-	5	-	-	-	-	-	53	-	-	-	4
-	-	50	-	2	-	-	-	-	-	-	-	-	-	-	458	-	-	-	128
-	-	-	-	-	-	-	-	-	-	-	-	-	-	-	-	-	-	-	115
-	-	44	-	-	-	-	-	-	-	-	-	-	-	-	67	-	-	-	2
-	-	-	-	-	-	-	-	-	-	-	-	-	-	-	54	-	-	-	-
-	-	-	-	-	-	-	-	-	-	-	-	-	-	-	88	-	-	-	7
-	-	-	-	-	-	-	-	-	-	-	-	-	-	-	71	-	-	-	2
-	-	-	-	-	-	-	-	-	-	-	-	-	-	-	35	-	-	-	-
-	-	-	-	-	-	-	-	-	-	-	-	-	-	-	88	-	-	-	-
-	-	6	-	2	-	-	-	-	-	-	-	-	-	-	43	-	-	-	1
-	-	-	-	-	-	-	-	-	-	-	-	-	-	-	11	-	-	-	1
-	-	-	-	-	-	-	-	-	-	-	-	-	-	-	1	-	-	-	-
63	-	241	-	89	145	-	-	-	2	-	-	-	-	-	120	-	-	-	411
-	-	-	-	-	-	-	-	-	-	-	-	-	-	-	-	-	-	-	6
62	-	123	-	89	-	-	-	-	2	-	-	-	-	-	66	-	-	-	15
-	-	19	-	-	-	-	-	-	-	-	-	-	-	-	54	-	-	-	283
-	-	-	-	-	145	-	-	-	-	-	-	-	-	-	-	-	-	-	100
1	-	99	-	-	-	-	-	-	-	-	-	-	-	-	-	-	-	-	7

表 5—1 桃園市

年 月 別 及 區 域 別	月底救護車輛數			救護出動次數			急 救 送 醫 人 次					
	合計	一般 救護 車	加護 救護 車	合計 (1+2)	送醫 次數 (1)	未運送 次數 (2)	合計 (3+4) >=(1)	非 創 傷 類				
								計 (3)	急病	疑似 毒藥 物中 毒	疑似 一氧 化碳 中毒	癲癇/ 抽搐
9 9 年	101	101	-	75,539	58,142	17,397	60,316	26,170	18,592	528	63	1,304
100 年	102	102	-	82,449	64,539	17,910	67,027	29,393	20,798	484	47	1,404
101 年	102	102	-	84,143	65,457	18,686	68,061	30,821	21,968	583	43	1,463
102 年	96	96	-	84,400	65,992	18,408	68,625	30,764	21,902	479	46	1,492
103 年	128	128	-	89,756	69,666	20,090	72,413	32,795	23,659	439	42	1,476
104 年	120	120	-	89,641	69,232	20,409	71,865	32,643	23,714	466	28	1,508
105 年	128	128	-	92,890	71,556	21,334	73,547	35,057	25,137	526	97	1,599
106 年	122	122	-	96,838	73,526	23,312	73,815	34,188	24,331	526	104	1,500
1 月	128	128	-	8,344	6,387	1,957	6,415	2,903	1,999	33	27	137
2 月	127	127	-	7,373	5,630	1,743	5,657	2,716	1,896	39	4	131
3 月	127	127	-	7,951	6,039	1,912	6,059	2,884	2,038	44	18	130
4 月	127	127	-	7,620	5,821	1,799	5,837	2,700	1,925	38	8	117
5 月	126	126	-	7,933	6,076	1,857	6,114	2,816	1,965	45	4	133
6 月	128	128	-	8,020	6,080	1,940	6,112	2,911	2,121	42	4	120
7 月	125	125	-	8,502	6,513	1,989	6,528	3,096	2,297	48	1	110
8 月	124	124	-	8,408	6,329	2,079	6,349	2,949	2,139	41	12	96
9 月	124	124	-	7,804	5,935	1,869	5,957	2,712	1,921	43	4	123
10 月	124	124	-	8,253	6,227	2,026	6,251	2,811	1,971	58	12	148
11 月	124	124	-	7,986	6,041	1,945	6,067	2,786	2,030	37	6	117
12 月	122	122	-	8,644	6,448	2,196	6,469	2,904	2,029	58	4	138
按 區 分												
桃園區	18	18	-	22,228	16,582	5,646	16,615	7,638	5,456	117	26	296
中壢區	22	22	-	22,327	16,078	6,249	16,138	7,303	5,083	117	21	336
大溪區	5	5	-	4,538	3,577	961	3,595	1,853	1,302	29	3	70
楊梅區	8	8	-	6,065	4,860	1,205	4,881	2,205	1,508	39	2	112
蘆竹區	9	9	-	6,400	5,163	1,237	5,194	2,337	1,694	42	15	122
大園區	7	7	-	3,487	2,657	830	2,671	1,311	902	17	3	67
龜山區	9	9	-	7,640	5,721	1,919	5,755	2,521	1,719	35	5	109
八德區	10	10	-	6,491	5,049	1,442	5,062	2,386	1,768	31	8	120
龍潭區	7	7	-	4,573	3,488	1,085	3,501	1,722	1,276	23	-	73
平鎮區	9	9	-	7,226	5,410	1,816	5,418	2,439	1,781	36	16	91
新屋區	5	5	-	2,058	1,725	333	1,746	805	592	17	1	30
觀音區	8	8	-	2,829	2,379	450	2,395	1,190	892	15	3	43
復興區	5	5	-	976	837	139	844	478	358	8	1	31

說明：依據本局公務統計報表「1763-00-01-2」編製

緊急救護服務

單位：輛、次、人次

急救						送		醫		人		次			
非創傷類						創		傷						類	
路倒	行為急症/精神異常	孕婦急產	溺水	到院前心肺功能停止	其他	計(4)	一般外傷	車禍受傷	墜落傷	穿刺傷	燒燙傷	電擊傷	生物咬螫傷	到院前心肺功能停止	其他
559	1,872	131	28	1,377	1,716	34,146	6,947	24,682	646	31	129	9	80	277	1,345
609	1,859	161	16	1,538	2,477	37,634	7,903	26,837	653	33	170	13	117	269	1,639
583	1,843	197	17	1,501	2,623	37,240	8,018	26,414	668	28	157	12	120	267	1,556
547	1,781	172	16	1,565	2,764	37,861	8,089	26,927	687	21	157	10	169	259	1,542
533	1,849	247	27	1,700	2,823	39,618	8,535	28,094	643	19	181	11	188	308	1,639
544	1,821	239	17	1,501	2,805	39,222	8,831	27,706	622	22	180	17	180	244	1,420
582	1,895	294	12	1,650	3,265	38,490	8,594	27,032	603	22	182	21	140	278	1,618
607	1,876	251	10	1,507	3,476	39,627	8,936	27,638	606	34	165	18	150	313	1,767
55	155	22	-	156	319	3,512	743	2,509	50	4	16	-	1	30	159
40	155	22	1	126	302	2,941	612	2,099	41	2	10	-	7	20	150
54	158	19	1	126	296	3,175	702	2,206	47	2	19	-	5	25	169
60	160	15	2	119	256	3,137	701	2,196	52	7	11	2	10	28	130
48	167	18	1	119	316	3,298	770	2,270	38	2	16	4	17	20	161
59	156	21	3	104	281	3,201	768	2,139	67	4	19	1	13	29	161
44	160	18	1	129	288	3,432	777	2,376	73	4	12	1	24	29	136
63	158	31	-	123	286	3,400	838	2,316	50	2	15	2	19	29	129
46	139	22	1	112	301	3,245	692	2,302	55	3	10	4	17	21	141
35	168	28	-	125	266	3,440	807	2,369	46	2	16	-	18	29	153
44	154	19	-	115	264	3,281	765	2,300	40	2	11	2	14	27	120
59	146	16	-	153	301	3,565	761	2,556	47	-	10	2	5	26	158
179	532	56	1	294	681	8,977	1,908	6,351	106	5	29	1	13	62	502
164	351	49	-	296	886	8,835	2,219	6,195	100	6	30	3	10	52	220
35	91	12	-	85	226	1,742	418	1,089	44	7	11	3	25	18	127
32	128	22	-	125	237	2,676	554	1,900	58	2	11	-	5	22	124
13	117	22	3	119	190	2,857	705	1,966	62	4	14	3	15	32	56
9	73	8	3	66	163	1,360	325	937	37	-	10	-	8	21	22
52	126	23	-	118	334	3,234	563	2,308	45	3	10	1	5	26	273
11	115	19	-	104	210	2,676	510	1,913	26	1	14	3	6	11	192
37	114	8	2	79	110	1,779	428	1,198	38	2	6	2	19	14	72
38	135	15	-	111	216	2,979	623	2,185	27	1	10	-	8	27	98
18	29	5	1	41	71	941	218	652	19	1	5	-	5	9	32
13	45	10	-	59	110	1,205	344	741	37	1	12	2	9	18	41
6	20	2	-	10	42	366	121	203	7	1	3	-	22	1	8

表 5—2 桃園市消防

年 月 別 及 區 域 別	呼 吸 道 處 置											創 傷			
	口咽 呼吸 道	鼻咽 呼吸 道	抽吸	哈姆 立克 法	LMA／ ILMA	鼻管	面罩	非再呼 吸型面 罩	BVM	氣管 內管	其 他	頸圍	清洗 傷口	包紮 止血	夾板 固定
9 9 年	1,658	859	209	36	679	7,153	15,375	1,146	1,524	60	4	4,558	25,692	25,193	3,238
100 年	1,199	687	167	30	1,284	6,328	16,373	1,587	1,651	48	4	4,551	27,752	27,168	3,027
101 年	1,236	535	129	27	1,294	5,421	15,933	1,804	1,714	48	4	3,967	27,828	27,268	2,731
102 年	982	367	156	21	1,361	4,284	14,547	1,353	1,874	73	1	3,466	28,957	28,314	2,502
103 年	976	227	112	15	1,638	3,797	13,723	1,492	2,081	80	11	3,424	29,700	29,146	2,485
104 年	742	240	147	25	1,596	3,305	12,858	1,508	1,808	64	39	3,408	29,850	29,298	2,243
年 月 別 及 區 域 別	呼 吸 道 處 置											創 傷			
	口咽呼 吸道	鼻咽 呼吸 道	抽吸	哈姆 立克 法	LMA/ ILMA	鼻管	面罩	非再呼 吸型面 罩	BVM	其他	頸圍	清洗 傷口	包紮 止血	夾板 固定	
105 年	708	226	120	23	1,673	2,982	11,790	1,650	2,074	456	3,022	30,425	29,943	1,268	
106 年	562	225	92	19	1,497	2,806	11,516	1,766	1,997	1,592	3,020	27,110	26,835	1,448	
1 月	54	15	12	1	173	233	999	160	205	134	297	2,253	2,215	151	
2 月	54	17	5	1	136	250	911	140	165	124	226	1,873	1,836	99	
3 月	48	27	5	3	135	261	1,032	191	171	140	214	2,041	2,012	129	
4 月	26	18	5	3	134	251	964	141	154	116	242	2,179	2,153	149	
5 月	48	23	12	1	118	272	972	146	151	134	242	2,325	2,307	133	
6 月	42	18	7	1	98	224	996	147	145	128	241	2,251	2,241	118	
7 月	45	20	11	-	122	255	1,042	145	175	127	296	2,536	2,527	117	
8 月	50	13	5	1	114	220	956	128	163	132	250	2,537	2,514	115	
9 月	54	15	10	1	100	210	891	111	148	130	245	2,390	2,356	114	
10 月	54	24	7	1	118	216	903	155	169	145	258	2,369	2,366	117	
11 月	51	21	8	2	103	203	899	145	161	157	253	2,162	2,139	105	
12 月	36	14	5	4	146	211	951	157	190	125	256	2,194	2,169	101	
按區分															
桃園區	126	41	25	4	294	670	2,437	348	413	295	571	5,947	5,886	212	
中壢區	97	77	22	3	264	580	2,196	301	367	670	526	5,741	5,676	338	
大溪區	31	17	2	2	92	226	502	132	116	8	151	1,183	1,178	79	
楊梅區	52	41	5	1	125	186	889	108	154	163	354	1,903	1,875	190	
蘆竹區	38	7	10	-	127	331	837	121	167	172	255	2,103	2,100	93	
大園區	15	-	2	4	78	86	387	101	102	5	120	1,023	1,028	35	
龜山區	55	17	11	2	108	172	838	125	162	31	245	2,276	2,229	53	
八德區	43	4	5	-	96	78	870	132	126	7	138	1,891	1,852	66	
龍潭區	20	3	2	-	73	29	738	86	98	15	113	1,181	1,188	84	
平鎮區	44	12	3	2	121	197	923	131	149	206	195	2,097	2,083	155	
新屋區	11	1	2	-	43	92	360	54	51	12	124	586	565	64	
觀音區	28	3	2	1	70	65	347	91	79	3	191	892	886	59	
復興區	2	2	1	-	6	94	192	36	13	5	37	287	289	20	

說明：依據本局公務統計報表「1763-00-02-2」編製

緊急救護急救處置

單位：次數																	
處 置				心肺復甦術			藥物處置				其他處置						線上 指導 醫師
長背板 固定	KED 固定	鏈式 擔架 固定		CPR	使用AED		靜脈 輸液	口服 葡萄糖	建議給藥	保暖	心理 支持	協助 生產	生命徵象監測	ALS 支援			
					不建議 電擊	電擊											
5,489	572			77	1,646	1,315	117	873	1,438	139	46,800	55,084	24	18,968	30	-	
5,441	523			68	1,765	1,431	128	689	1,479	110	49,908	61,339	25	24,748	29	-	
4,616	386			38	1,769	1,402	121	818	1,397	165	50,105	63,245	25	27,236	19	-	
4,135	333			24	1,850	1,431	183	873	1,074	139	46,581	63,088	17	28,884	48	-	
4,070	238			7	2,023	1,547	197	925	1,071	101	46,714	65,753	25	27,145	55	-	
3,911	181			17	1,738	1,421	177	953	877	109	43,841	65,014	29	30,044	51	-	
處 置				心肺復甦術			藥物處置				其他處置						醫療 ／線 上指 導醫 師核 簽
長背板 固定	KED 固定	抽吸 式護 木	其他	CPR	使用AED		靜脈 輸液	口服 葡萄糖	協助 NTG 含片	協助 支氣 管擴 張劑	保暖	心理 支持	急產 接生	測量 血糖	其他		
					不建議 電擊	電擊											
3,360	149	265	932	1,935	1,663	214	1,109	910	81	21	43,628	66,323	52	6,773	855	-	
3,264	147	354	2,450	1,821	1,409	213	941	1,112	12	30	42,219	68,067	81	14,650	2,600	-	
314	14	-	244	184	139	21	94	106	1	2	4,260	5,876	6	1,026	157	-	
256	11	-	169	147	120	14	72	99	-	-	4,090	5,284	6	1,032	165	-	
249	9	-	216	154	119	17	72	77	-	-	4,356	5,622	5	1,123	218	-	
253	9	-	219	146	115	16	75	80	-	-	3,688	5,411	5	1,038	186	-	
263	14	-	210	136	113	12	68	81	-	-	3,494	5,653	10	1,249	242	-	
261	8	-	218	135	100	16	87	108	-	-	3,299	5,677	4	1,299	225	-	
304	15	-	193	158	112	25	93	101	4	4	3,063	6,044	5	1,413	219	-	
283	14	69	194	151	123	17	83	99	3	4	2,745	5,777	7	1,304	223	-	
267	9	59	193	134	100	16	83	86	1	4	2,636	5,467	4	1,217	222	-	
284	17	74	213	153	114	24	68	83	1	10	3,130	5,688	15	1,293	226	-	
265	16	70	178	143	104	20	67	90	1	3	3,361	5,595	2	1,295	242	-	
265	11	82	203	180	150	15	79	102	1	3	4,097	5,973	12	1,361	275	-	
636	21	84	411	351	268	40	122	194	2	6	7,100	14,883	15	3,012	195	-	
533	21	56	604	340	255	47	317	272	2	7	8,461	14,803	13	2,997	2,045	-	
163	3	5	76	104	83	11	39	60	-	2	3,121	3,407	1	856	15	-	
392	27	23	133	145	124	11	42	82	2	1	3,046	4,234	5	731	75	-	
251	11	35	206	153	111	17	160	106	-	6	3,819	4,876	10	1,222	47	-	
140	1	15	74	92	64	9	30	21	-	4	2,011	2,408	6	463	5	-	
275	26	65	421	146	110	20	38	87	1	-	2,596	5,449	12	1,573	33	-	
161	3	31	130	118	96	10	42	67	1	-	1,530	4,894	8	1,152	8	-	
139	8	6	66	92	77	13	57	35	1	1	2,866	3,285	2	547	13	-	
203	9	8	173	141	108	21	28	104	1	1	3,851	5,138	5	1,099	42	-	
143	5	6	50	50	42	5	10	38	1	1	1,166	1,664	2	357	91	-	
190	4	10	81	77	62	8	31	27	-	1	1,950	2,243	1	453	16	-	
38	8	10	25	12	9	1	25	19	1	-	702	783	1	188	15	-	

表 5-3 桃園市消防緊急救護

年月別 及 區域別	到院前 心肺功 能停止	有目擊者	有旁觀者 CPR	有使用 PAD	院前 ROSC	事	
						住宅	工廠/ 工作地點
105 年	1,928	842	763	50	110	1,358	86
106 年	1,820	734	812	44	102	1,237	71
1 月	186	66	86	5	13	129	4
2 月	146	49	57	1	4	111	3
3 月	151	51	61	3	6	120	4
4 月	147	62	55	2	4	92	10
5 月	139	51	54	4	10	93	6
6 月	133	66	65	5	7	85	7
7 月	158	76	83	3	13	97	12
8 月	152	58	72	9	9	100	9
9 月	133	55	60	3	11	87	4
10 月	154	66	74	5	11	109	4
11 月	142	63	62	3	6	92	5
12 月	179	71	83	1	8	122	3
按 區 分							
桃園區	356	150	149	5	16	241	5
中壢區	348	157	162	8	20	246	13
大溪區	103	47	43	5	8	64	3
楊梅區	147	55	68	1	3	105	6
蘆竹區	151	62	64	2	8	97	11
大園區	87	34	32	8	2	51	8
龜山區	144	62	62	6	14	95	6
八德區	115	33	54	1	5	84	2
龍潭區	93	36	49	3	9	69	1
平鎮區	138	47	63	3	5	96	8
新屋區	50	20	24	-	6	29	1
觀音區	77	26	36	2	6	52	7
復興區	11	5	6	-	-	8	-

說明：1.依據本局公務統計報表「1763-00-03-2」編製

2.自105年1月起新增此報表

到院前心肺功能停止傷病患統計

單位：人次

故	地	點	型	態	運動 中心	街道/ 公路	公共 建築	療養院	教育/ 學校	捷運站 / 車站/ 機場	診所/ 護理 之家	其他	不清楚
11	219	30	70	10	2	13	123	6					
6	264	23	39	13	2	55	106	4					
-	31	1	3	-	-	3	13	2					
1	18	2	4	1	-	1	5	-					
1	17	1	-	-	1	2	5	-					
1	23	2	1	1	-	6	11	-					
2	17	5	2	-	-	7	7	-					
-	17	4	2	2	-	4	12	-					
-	27	-	2	4	-	6	10	-					
-	24	3	6	-	-	4	6	-					
-	25	-	5	-	-	5	7	-					
1	17	1	2	2	-	7	10	1					
-	25	1	2	1	1	5	10	-					
-	23	3	10	2	-	5	10	1					
2	46	4	20	1	-	20	16	1					
1	48	8	1	7	1	4	17	2					
-	14	2	3	-	-	4	13	-					
-	22	-	3	1	1	7	2	-					
1	16	-	2	1	-	5	18	-					
-	18	2	-	1	-	-	7	-					
-	25	1	4	2	-	5	6	-					
1	11	2	2	-	-	3	10	-					
1	14	2	1	-	-	3	2	-					
-	21	1	2	-	-	4	6	-					
-	12	1	1	-	-	-	5	1					
-	14	-	-	-	-	-	4	-					
-	3	-	-	-	-	-	-	-					

表 6-1 桃園市消防

年 別 及 隊 別	合計	火 災 預 防				危險物品管理				災 害		
		計	消防 安全 檢查	預防 專家	其他	計	危險物 品管理 基礎班	危險物 品管理 進修班	其他	計	化學 災害 訓練	立體 救災 訓練
9 9 年	10,768	943	139	-	804	-	-	-	-	8,573	135	-
100 年	16,131	141	141	-	-	-	-	-	-	15,672	140	-
101 年	669	190	40	-	150	86	-	43	43	135	66	-
102 年	390	199	199	-	-	75	30	45	-	31	-	-
103 年	1,473	102	42	60	-	102	42	60	-	1,055	-	-
104 年	656	133	51	82	-	133	51	82	-	288	46	-
105 年	586	44	44	-	-	44	44	-	-	80	40	-
106 年	512	42	42	-	-	42	42	-	-	187	-	67
按隊別分												
局 本 部	26	3	3	-	-	3	3	-	-	-	-	-
第一 大隊	116	13	13	-	-	13	13	-	-	37	-	-
隊 本 部	9	1	1	-	-	1	1	-	-	-	-	-
桃園分隊	14	2	2	-	-	2	2	-	-	5	-	-
三民分隊	6	1	1	-	-	1	1	-	-	3	-	-
大有分隊	12	2	2	-	-	2	2	-	-	3	-	-
中路分隊	15	2	2	-	-	2	2	-	-	5	-	-
大林分隊	12	1	1	-	-	1	1	-	-	5	-	-
八德分隊	7	-	-	-	-	-	-	-	-	3	-	-
大湳分隊	7	-	-	-	-	-	-	-	-	3	-	-
茄冬分隊	10	1	1	-	-	1	1	-	-	3	-	-
龜山分隊	11	2	2	-	-	2	2	-	-	3	-	-
坪頂分隊	7	1	1	-	-	1	1	-	-	1	-	-
迴龍分隊	6	-	-	-	-	-	-	-	-	3	-	-
第二 大隊	112	11	11	-	-	11	11	-	-	25	-	-
隊 本 部	5	-	-	-	-	-	-	-	-	-	-	-
中壢分隊	15	1	1	-	-	1	1	-	-	4	-	-
興國分隊	5	-	-	-	-	-	-	-	-	2	-	-
內壢分隊	13	1	1	-	-	1	1	-	-	6	-	-
龍岡分隊	8	1	1	-	-	1	1	-	-	-	-	-
青埔分隊	6	1	1	-	-	1	1	-	-	-	-	-
華助分隊	10	1	1	-	-	1	1	-	-	2	-	-
楊梅分隊	8	1	1	-	-	1	1	-	-	1	-	-
幼獅分隊	10	1	1	-	-	1	1	-	-	4	-	-
富岡分隊	6	1	1	-	-	1	1	-	-	1	-	-
埔心分隊	10	1	1	-	-	1	1	-	-	2	-	-
新屋分隊	7	1	1	-	-	1	1	-	-	-	-	-
永安分隊	9	1	1	-	-	1	1	-	-	3	-	-
第三 大隊	87	6	6	-	-	6	6	-	-	28	-	-
隊 本 部	11	1	1	-	-	1	1	-	-	4	-	-
大園分隊	14	1	1	-	-	1	1	-	-	7	-	-
蘆竹分隊	9	-	-	-	-	-	-	-	-	4	-	-
大竹分隊	9	1	1	-	-	1	1	-	-	3	-	-
山腳分隊	7	-	-	-	-	-	-	-	-	1	-	-
觀音分隊	7	-	-	-	-	-	-	-	-	-	-	-
新坡分隊	12	1	1	-	-	1	1	-	-	5	-	-
草漯分隊	10	1	1	-	-	1	1	-	-	3	-	-
竹園分隊	8	1	1	-	-	1	1	-	-	1	-	-
第四 大隊	77	9	9	-	-	9	9	-	-	16	-	-
隊 本 部	5	-	-	-	-	-	-	-	-	3	-	-
大溪分隊	4	-	-	-	-	-	-	-	-	1	-	-
圳頂分隊	7	-	-	-	-	-	-	-	-	4	-	-
復興分隊	6	1	1	-	-	1	1	-	-	1	-	-
巴陵分隊	4	-	-	-	-	-	-	-	-	1	-	-
平鎮分隊	7	1	1	-	-	1	1	-	-	1	-	-
山峰分隊	6	-	-	-	-	-	-	-	-	1	-	-
復旦分隊	10	1	1	-	-	1	1	-	-	1	-	-
龍潭分隊	13	2	2	-	-	2	2	-	-	2	-	-
高平分隊	15	4	4	-	-	4	4	-	-	1	-	-
特搜 大隊	94	-	-	-	-	-	-	-	-	81	-	67
隊 本 部	4	-	-	-	-	-	-	-	-	4	-	4
第一搜救隊	25	-	-	-	-	-	-	-	-	22	-	17
第二搜救隊	29	-	-	-	-	-	-	-	-	26	-	19
第三搜救隊	18	-	-	-	-	-	-	-	-	14	-	14
第四搜救隊	18	-	-	-	-	-	-	-	-	15	-	13

說明：依據本局公務統計報表「1765-00-01-2」編製

人員講習訓練

本表頁共2頁第1頁 單位：人次														
消 防 戰 術	搶 救						緊 急 救 護							
	救助隊 訓 練	義 消 講 習	潛水救 生訓練	水 上 救 生	其 他	計	初 級 救護員	中 級 救護員	高 級 救護員	緊急 救護 派遣員	緊急救 護訓練 教官	緊急救 護訓練 助教	其 他	
-	44	8,266	40	88	-	88	-	88	-	-	-	-	-	-
-	40	15,344	10	69	69	55	-	41	14	-	-	-	-	-
-	39	-	-	30	-	106	-	82	24	-	-	-	-	-
-	31	-	-	-	-	45	-	14	31	-	-	-	-	-
-	39	1,016	-	-	-	121	-	38	33	50	-	-	-	-
-	40	-	-	-	202	62	-	41	21	-	-	-	-	-
-	40	-	-	-	-	88	-	88	-	-	-	-	-	-
-	40	-	-	40	40	23	-	22	-	-	1	-	-	-
-	-	-	-	-	-	1	-	-	-	-	1	-	-	-
-	13	-	-	13	11	4	-	4	-	-	-	-	-	-
-	-	-	-	-	-	-	-	-	-	-	-	-	-	-
-	2	-	-	2	1	1	-	1	-	-	-	-	-	-
-	1	-	-	1	1	-	-	-	-	-	-	-	-	-
-	2	-	-	2	1	1	-	1	-	-	-	-	-	-
-	2	-	-	2	1	-	-	-	-	-	-	-	-	-
-	1	-	-	1	1	-	-	-	-	-	-	-	-	-
-	1	-	-	1	1	1	-	1	-	-	-	-	-	-
-	1	-	-	1	1	1	-	-	-	-	-	-	-	-
-	1	-	-	1	1	-	-	-	-	-	-	-	-	-
-	7	-	-	7	11	9	-	9	-	-	-	-	-	-
-	-	-	-	-	-	-	-	-	-	-	-	-	-	-
-	1	-	-	1	2	3	-	3	-	-	-	-	-	-
-	1	-	-	1	-	-	-	-	-	-	-	-	-	-
-	2	-	-	2	2	-	-	-	-	-	-	-	-	-
-	-	-	-	-	-	-	-	-	-	-	-	-	-	-
-	-	-	-	-	2	2	-	2	-	-	-	-	-	-
-	-	-	-	-	1	1	-	1	-	-	-	-	-	-
-	1	-	-	1	2	-	-	-	-	-	-	-	-	-
-	-	-	-	-	1	-	-	-	-	-	-	-	-	-
-	2	-	-	2	1	-	-	-	-	-	-	-	-	-
-	1	-	-	1	1	-	-	-	-	-	-	-	-	-
-	-	-	-	-	1	-	-	-	-	-	-	-	-	-
-	4	-	-	4	8	5	-	5	-	-	-	-	-	-
-	1	-	-	1	1	-	-	-	-	-	-	-	-	-
-	-	-	-	-	1	-	-	-	-	-	-	-	-	-
-	3	-	-	3	1	-	-	-	-	-	-	-	-	-
-	-	-	-	-	-	-	-	-	-	-	-	-	-	-
-	1	-	-	1	-	-	-	-	-	-	-	-	-	-

表 6-1 桃園市消防

年 別 及 隊 別	火 災 調 查					教 育 訓 練		
	計	火災原因 調查鑑定 基礎班	火災原因 調查鑑定 進修班	儀器操 作訓練	其他	計	高級幹 部講習	中級幹 部講習
9 9 年	44	44	-	-	-	1,120	-	-
100 年	41	41	-	-	-	24	-	-
101 年	39	39	-	-	-	13	-	-
102 年	40	40	-	-	-	-	-	-
103 年	45	45	-	-	-	48	-	-
104 年	40	40	-	-	-	-	-	-
105 年	41	41	-	-	-	289	-	-
106 年	84	84	-	-	-	134	-	-
按隊別分								
局 本 部	-	-	-	-	-	19	-	-
第一大隊	22	22	-	-	-	27	-	-
隊 本 部	2	2	-	-	-	5	-	-
桃園分隊	2	2	-	-	-	2	-	-
三民分隊	-	-	-	-	-	1	-	-
大有分隊	2	2	-	-	-	3	-	-
中路分隊	2	2	-	-	-	3	-	-
大林分隊	2	2	-	-	-	3	-	-
八德分隊	2	2	-	-	-	2	-	-
大湳分隊	2	2	-	-	-	1	-	-
茄冬分隊	2	2	-	-	-	3	-	-
龜山分隊	2	2	-	-	-	1	-	-
坪頂分隊	2	2	-	-	-	2	-	-
迎龍分隊	2	2	-	-	-	1	-	-
第二大隊	24	24	-	-	-	32	-	-
隊 本 部	-	-	-	-	-	5	-	-
中壢分隊	2	2	-	-	-	4	-	-
興國分隊	2	2	-	-	-	1	-	-
內壢分隊	2	2	-	-	-	3	-	-
龍岡分隊	2	2	-	-	-	4	-	-
青埔分隊	2	2	-	-	-	2	-	-
華勛分隊	2	2	-	-	-	2	-	-
楊梅分隊	2	2	-	-	-	2	-	-
幼獅分隊	2	2	-	-	-	2	-	-
富岡分隊	2	2	-	-	-	1	-	-
埔心分隊	2	2	-	-	-	2	-	-
新屋分隊	2	2	-	-	-	2	-	-
永安分隊	2	2	-	-	-	2	-	-
第三大隊	18	18	-	-	-	25	-	-
隊 本 部	2	2	-	-	-	3	-	-
大園分隊	2	2	-	-	-	3	-	-
蘆竹分隊	2	2	-	-	-	3	-	-
大竹分隊	2	2	-	-	-	2	-	-
山腳分隊	2	2	-	-	-	3	-	-
觀音分隊	2	2	-	-	-	2	-	-
新坡分隊	2	2	-	-	-	3	-	-
草漯分隊	2	2	-	-	-	3	-	-
竹園分隊	2	2	-	-	-	3	-	-
第四大隊	20	20	-	-	-	18	-	-
隊 本 部	1	1	-	-	-	1	-	-
大溪分隊	2	2	-	-	-	1	-	-
圳頂分隊	2	2	-	-	-	1	-	-
復興分隊	2	2	-	-	-	1	-	-
巴陵分隊	1	1	-	-	-	2	-	-
平鎮分隊	2	2	-	-	-	2	-	-
山峰分隊	3	3	-	-	-	1	-	-
復旦分隊	2	2	-	-	-	3	-	-
龍潭分隊	2	2	-	-	-	3	-	-
高平分隊	3	3	-	-	-	3	-	-
特搜大隊	-	-	-	-	-	13	-	-
隊 本 部	-	-	-	-	-	-	-	-
第一搜救隊	-	-	-	-	-	3	-	-
第二搜救隊	-	-	-	-	-	3	-	-
第三搜救隊	-	-	-	-	-	4	-	-
第四搜救隊	-	-	-	-	-	3	-	-

人員講習訓練（續）

本表頁共2頁第2頁						單位：人次		
教 育 訓 練						救災救護指揮中心		
初級幹部講習	小隊長儲備訓練	常年訓練教官	車輛器材保養	心理輔導	其 他	計	資 訊	其 他
-	-	-	700	161	259	-	-	-
-	-	-	24	-	-	198	91	107
-	-	-	13	-	-	100	-	100
-	-	-	-	-	-	-	-	-
-	-	-	48	-	-	-	-	-
14	-	-	-	-	275	-	-	-
72	-	-	62	-	-	-	-	-
19	-	-	-	-	-	-	-	-
12	-	-	15	-	-	-	-	-
1	-	-	4	-	-	-	-	-
1	-	-	1	-	-	-	-	-
-	-	-	1	-	-	-	-	-
2	-	-	1	-	-	-	-	-
2	-	-	1	-	-	-	-	-
2	-	-	1	-	-	-	-	-
1	-	-	1	-	-	-	-	-
-	-	-	1	-	-	-	-	-
2	-	-	1	-	-	-	-	-
-	-	-	1	-	-	-	-	-
1	-	-	1	-	-	-	-	-
-	-	-	1	-	-	-	-	-
16	-	-	16	-	-	-	-	-
1	-	-	4	-	-	-	-	-
3	-	-	1	-	-	-	-	-
-	-	-	1	-	-	-	-	-
2	-	-	1	-	-	-	-	-
3	-	-	1	-	-	-	-	-
1	-	-	1	-	-	-	-	-
1	-	-	1	-	-	-	-	-
1	-	-	1	-	-	-	-	-
1	-	-	1	-	-	-	-	-
-	-	-	1	-	-	-	-	-
1	-	-	1	-	-	-	-	-
1	-	-	1	-	-	-	-	-
1	-	-	1	-	-	-	-	-
13	-	-	12	-	-	-	-	-
1	-	-	2	-	-	-	-	-
1	-	-	2	-	-	-	-	-
1	-	-	2	-	-	-	-	-
1	-	-	1	-	-	-	-	-
2	-	-	1	-	-	-	-	-
1	-	-	1	-	-	-	-	-
2	-	-	1	-	-	-	-	-
2	-	-	1	-	-	-	-	-
2	-	-	1	-	-	-	-	-
5	-	-	13	-	-	-	-	-
-	-	-	1	-	-	-	-	-
1	-	-	-	-	-	-	-	-
-	-	-	1	-	-	-	-	-
-	-	-	1	-	-	-	-	-
1	-	-	1	-	-	-	-	-
1	-	-	1	-	-	-	-	-
-	-	-	1	-	-	-	-	-
-	-	-	3	-	-	-	-	-
-	-	-	3	-	-	-	-	-
2	-	-	1	-	-	-	-	-
7	-	-	6	-	-	-	-	-
-	-	-	-	-	-	-	-	-
1	-	-	2	-	-	-	-	-
1	-	-	2	-	-	-	-	-
3	-	-	1	-	-	-	-	-
2	-	-	1	-	-	-	-	-

表 6-2 桃園市消防員工

年 別 及 區域別	總 計	因 公 傷 亡			
		合 計	因公殉職	因公死亡	因公全殘
99 年	32	31	-	-	-
100 年	26	26	-	1	-
101 年	19	19	-	-	-
102 年	31	30	-	-	1
103 年	1	-	-	-	-
104 年	6	6	6	-	-
105 年	1	-	-	-	-
106 年	2	1	-	1	-
按區分					
桃園區	1	1	-	1	-
中壢區	-	-	-	-	-
大溪區	-	-	-	-	-
楊梅區	-	-	-	-	-
蘆竹區	-	-	-	-	-
大園區	-	-	-	-	-
龜山區	-	-	-	-	-
八德區	-	-	-	-	-
龍潭區	-	-	-	-	-
平鎮區	-	-	-	-	-
新屋區	1	-	-	-	-
觀音區	-	-	-	-	-
復興區	-	-	-	-	-

說明：依據本局公務統計報表「1769-03-01-2」編製

傷亡慰問情形

單位：人

因 公 傷 亡		意 外 死 亡	意 外 受 傷	因 病 死 亡	因 病 住 院
因公半殘	因公受傷				
-	31	-	-	1	-
-	25	-	-	-	-
-	19	-	-	-	-
-	29	-	-	1	-
-	-	-	-	1	-
-	-	-	-	-	-
-	-	1	-	-	-
-	-	1	-	-	-
-	-	-	-	-	-
-	-	-	-	-	-
-	-	-	-	-	-
-	-	-	-	-	-
-	-	-	-	-	-
-	-	-	-	-	-
-	-	-	-	-	-
-	-	-	-	-	-
-	-	1	-	-	-
-	-	-	-	-	-
-	-	-	-	-	-

消防人員傷亡

因 公 傷 亡		意外死亡	因病死亡
因公半殘	因公受傷		
-	-	2	2
-	-	1	3
-	3	-	1
-	1	-	4
-	2	-	3
-	-	-	4
-	1	-	4
-	2	-	4
-	1	-	-
-	1	-	4
-	1	-	-
-	1	-	-
-	-	-	-
-	-	-	-
-	-	-	-
-	-	-	-
-	-	-	-
-	-	-	1
-	-	-	-
-	-	-	1
-	-	-	1
-	-	-	1
-	-	-	-
-	-	-	-

- 91 -

本刊僅供參考
請勿對外發表

中華民國 106 年
消防統計年報

出版者：桃園市政府消防局

編者：桃園市政府消防局會計室

地址／桃園市桃園區力行路 280 號

網址／<http://www.tyfd.gov.tw/>

電話／(03)3379119#356

傳真／(03)3351890

印刷者：超凱企業有限公司

電話／(03)3759877

地址／桃園市桃園區鎮撫街 96 號 1 樓

出版日期：中華民國 107 年 5 月

統一編號

2009001153