

中華民國 105 年

桃園市消防統計年報



桃園市政府消防局 編印

中華民國 106 年 5 月

編輯說明

- 一、本書編印之目的在於表達本市消防業務統計資料，內容分為消防預算、消防人力及裝備設施、災害預防、天然災害、火災事故、緊急救護及其他等七大部份。
- 二、本書所載資料，動態資料所呈示範圍為民國 105 年全年，靜態資料為 105 年 12 月 31 日當日狀況。
- 三、各表資料來源與必要註釋，均於表下方註明。
- 四、本書所陳列數字以電子計算機整理計算，其尾數採四捨五入法計列，故總數與細項之合，容有出入。
- 五、本書各項統計數字倘因校正、修訂致與前輯不同者，悉以本輯登載之資料為準。
- 六、本書所用符號代表意義如下：
 - 「—」表示無數值
 - 「--」表示無意義數值
 - 「...」表示數值不詳
 - 「0」表示數字不及半單位
- 七、本年報資料亦登載於本局網站之消防統計項下，歡迎查閱。

本局網址：<http://www.tyfd.gov.tw/>

目 次

壹、提要分析	1
--------------	---

貳、統計表

一、消防人力及裝備設施

表 1-1 桃園市消防人力	16
表 1-2 桃園市義勇消防人員人數	20
表 1-3 桃園市消防車輛裝備	28
表 1-4 桃園市消防水源	30

二、災害預防

表 2-1 桃園市消防安全設備查察處理	32
表 2-2 桃園市消防安全檢查列管對象	34
表 2-3 桃園市列管建築物	42
表 2-4 桃園市液化石油氣消防安全檢查及違規取締 ...	44
表 2-5 桃園市防火管理執行情形	50
表 2-6 桃園市消防安全設備檢修申報	54
表 2-7 桃園市設置防焰物品場所	56
表 2-8 桃園市防焰性能認證合格廠商	58
表 2-9 桃園市爆竹煙火安全檢查	60
表 2-10 桃園市爆竹煙火違法取締.....	62

三、天然災害

表 3-1 桃園市風災災害人員傷亡、建物損失	64
------------------------------	----

四、火災事故

表 4-1 桃園市火災人員死傷、財物損失	66
表 4-2 桃園市火災次數分類及時間	68
表 4-3 桃園市火災次數按起火原因分	70
表 4-4 桃園市火災次數按起火處所分	72
表 4-5 桃園市起火建築物	74
表 4-6 桃園市火災出動人員、車輛、船艇、直升機	76

五、緊急救護

表 5-1 桃園市消防緊急救護服務	78
表 5-2 桃園市消防緊急救護急救處置	80
表 5-3 桃園市消防緊急救護到院前心肺功能停止傷病患統計	82

六、其他

表 6-1 桃園市消防人員講習訓練	84
表 6-2 桃園市消防員工傷亡慰問情形	88
表 6-3 桃園市義勇消防人員傷亡	90

提要分析表次

表 1	近 8 年桃園市消防歲出經費與全市經費統計.....	3
表 2	近 8 年桃園市消防人力指標.....	4
表 3	桃園市消防、救護車輛及裝備概況.....	5
表 4	近 8 年桃園市消防水源統計.....	6
表 5	近 8 年桃園市消防安全查察處理情形.....	7
表 6	近 8 年桃園市液化石油氣檢查情形.....	9
表 7	近 8 年桃園市防火管理執行情形.....	10
表 8	105 年桃園市爆竹煙火安全檢查執行情形表.....	11
表 9	近 8 年桃園市緊急救護服務統計.....	14

提要分析圖次

圖 1	近 8 年桃園市消防預算及占總預算比率.....	1
圖 2	105 年度桃園市消防歲出經費經資門統計圖.....	2
圖 3	105 年度桃園市消防預算工作計畫分配統計圖.....	2
圖 4	近 8 年桃園市消防人力變遷統計圖.....	4
圖 5	近 8 年桃園市消防救護車輛及裝備.....	5
圖 6	近 8 年桃園市消防栓數統計圖.....	6

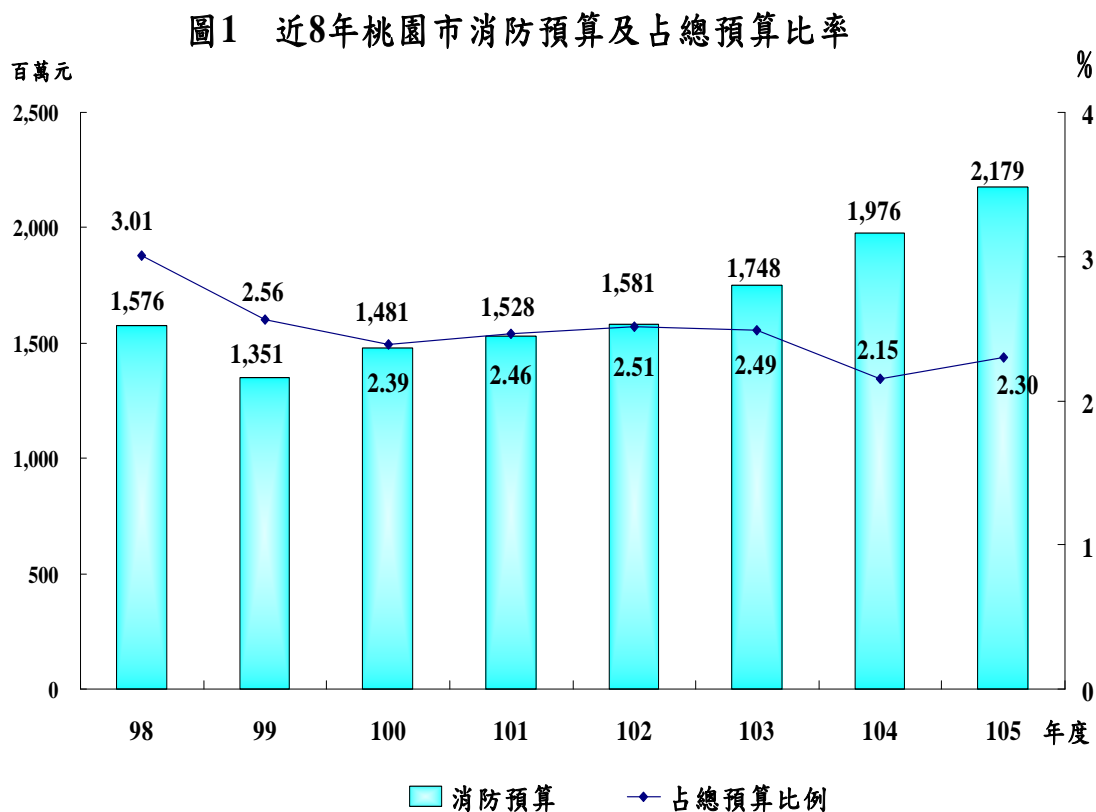
圖 7	近 8 年桃園市列管建築物棟數暨年增率統計圖.....	8
圖 8	近 8 年桃園市火災死傷人數統計圖.....	12
圖 9	近 8 年桃園市火災發生次數暨年增率統計圖.....	12
圖 10	近 8 年桃園市救護出勤次數、急救送醫人次及空跑率統計圖..	14
圖 11	105 年桃園市各區緊急救護出勤次數統計圖.....	15

壹、提要分析

壹、提要分析

一、消防預算

桃園市政府民國 105 年度歲出總預算數 947 億 5,076 萬 5 千元，本局歲出預算數編列 21 億 7,939 萬 5 千元，較 104 年度歲出預算經費增加 2 億 334 萬元 1 千元；105 年度消防歲出經費占市府總預算 2.30%【詳圖 1】，預算執行績效 92.82%，較 104 年度執行績效增加 2.27 個百分點。

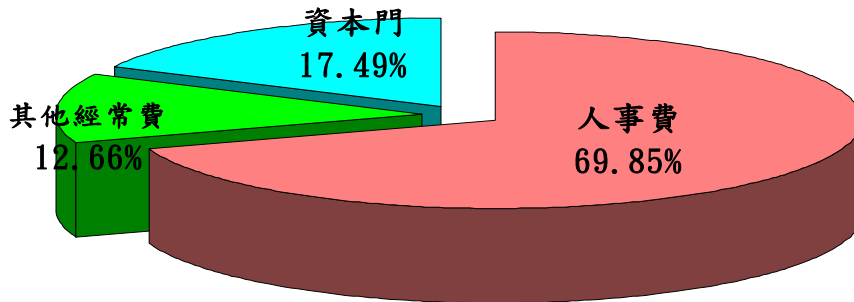


資料來源：桃園市政府消防局

備註：98 年預算數含 97 年擴大內需經費 3 億 5 千 5 百萬元。

本局 105 年度編列之歲出經費，經常門占 82.51%（其中人事費占 69.85%，其他經常費占 12.66%），資本門占 17.49%【詳圖 2】。

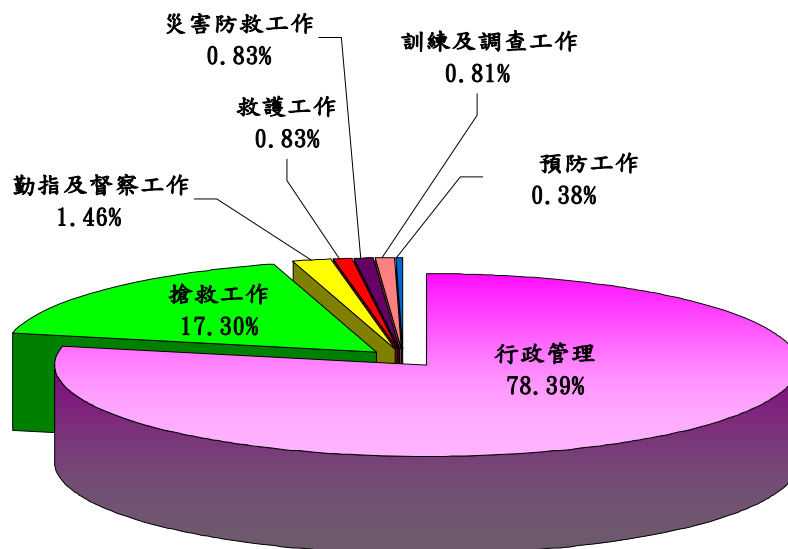
圖2 105年度桃園市消防歲出經費經資門統計圖



資料來源：桃園市政府消防局

其預算科目以行政管理占 78.39%最多，搶救工作占 17.30%居次，其他依序為勤指及督察工作占 1.46%，救護工作占 0.83%，災害防救工作占 0.83%，訓練及調查工作占 0.81%，預防工作占 0.38%。有關本局 105 年度消防預算工作計畫及分配情形【詳圖 3】所示。

圖3 105年度桃園市消防預算工作計畫分配統計圖



資料來源：桃園市政府消防局

表 1 近8年桃園市消防歲出經費與全市經費統計

單位：元、%

	消防預算	市總預算	消防預算占 市總預算比率
98 年度	1,576,463,000	52,380,187,000	3.01
99 年度	1,351,316,000	52,853,002,000	2.56
100年度	1,481,251,000	62,105,000,000	2.39
101年度	1,527,846,000	62,152,000,000	2.46
102年度	1,581,125,000	62,928,000,000	2.51
103年度	1,747,744,000	70,291,750,000	2.49
104年度	1,976,054,000	91,781,295,000	2.15
105年度	2,179,395,000	94,750,765,000	2.30
一般行政			
行政管理	1,708,399,000		1.80
消防業務			
預防工作	8,354,000		0.01
搶救工作	376,962,000		0.40
救護工作	18,057,000		0.02
訓練及調查工作	17,689,000		0.02
勤指及督察工作	31,846,000		0.03
災害防救工作	18,088,000		0.02

資料來源：桃園市政府消防局

二、消防人力及裝備設施

(一) 消防人力

至 105 年底桃園市實有消防隊(職)員 1,196 人，較上年增加 71 人，增幅 6.31%；同年底義消人員計 2,064 人，較上年增加 165 人，增幅 8.69%。

本局 1,196 位員工中內勤人數 85 人占 7.11%，外勤人數計 1,111 人占 92.89%；以性別區分，女性人數為 137 人占 11.45%，男性人數 1,059 人占 88.55%。若以年齡分析，以 30 至 34 歲 296 人占 24.75%最多，25 至 29 歲 245 人占 20.48%

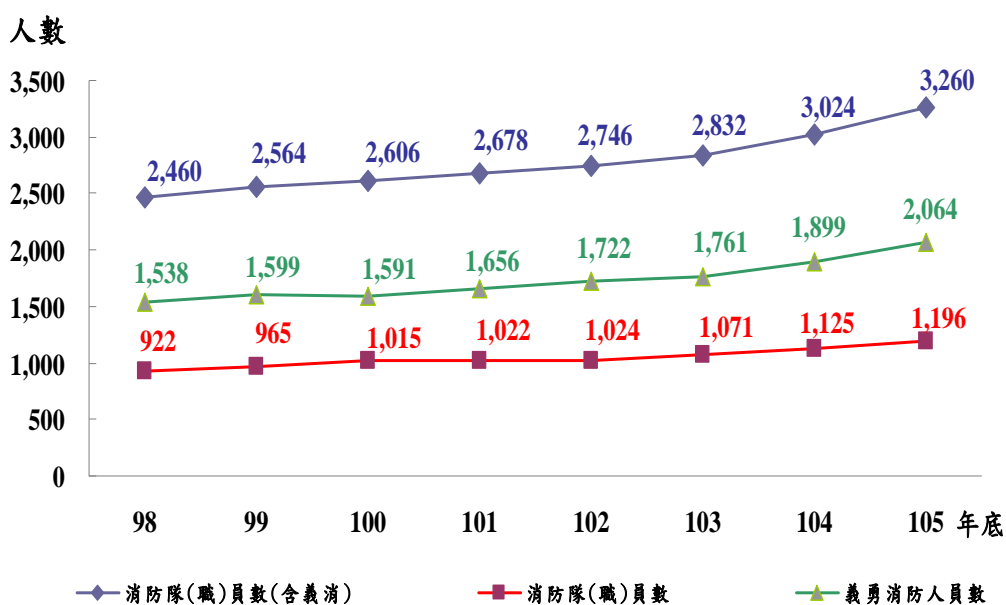
為次，35 至 39 歲 201 人占 16.81%再次之，全局消防隊(職)員平均年齡約 32.96 歲，乃因警專畢業新鮮人踏出校門即投入消防工作行列所致。

表2 近8年桃園市消防人力指標

		單位：人、人/千人						
年 底	項 目	本市人口數 (千人)	消防人員數 (含隊職員及義消)	消防隊 (職)員數	義勇消防 人 員 數	每千人擁有 消防人員數 (含隊職員及義消)	每千人擁有 消 防 隊 (職)員 數	每千人擁有 義 勇 消 防 人 員 數
98 年 底		1,979	2,460	922	1,538	1.24	0.47	0.78
99 年 底		2,002	2,564	965	1,599	1.28	0.48	0.80
100 年 底		2,013	2,606	1,015	1,591	1.29	0.50	0.79
101 年 底		2,030	2,678	1,022	1,656	1.32	0.50	0.82
102 年 底		2,044	2,746	1,024	1,722	1.34	0.50	0.84
103 年 底		2,058	2,832	1,071	1,761	1.38	0.52	0.86
104 年 底		2,106	3,024	1,125	1,899	1.44	0.53	0.90
105 年 底		2,148	3,260	1,196	2,064	1.52	0.56	0.96
105年與 上年比較	增減數	42	236	71	165	0.08	0.03	0.06
	增減率%	1.99	7.80	6.31	8.69	5.56	5.66	6.67

資料來源：桃園市政府消防局

圖4 近8年桃園市消防人力變遷統計圖



資料來源：桃園市政府消防局

(二) 消防車輛裝備

本市人口數截至 105 年底已達 2,147,763 人，本局現有消防/救災/救護/勤務車輛(不含機車)共 438 輛，近年來由於都市高度發展，建築物密集與人口集中等現象，使高樓火災、化災工安事件等災害搶救困難度不斷增加，凸顯消防車輛裝備之重要性。截至 105 年底本市消防車輛共 205 輛，平均每萬人計有 0.95 輛，消防車輛中以一般消防車 176 輛為主（占 85.85%），次為雲梯車 16 輛（占 7.8%），化學消防車 13 輛（占 6.34%）。救護車方面，本市一般型救護車共 128 輛。【詳表 3、圖 5】。

表3 桃園市消防、救護車輛及裝備概況

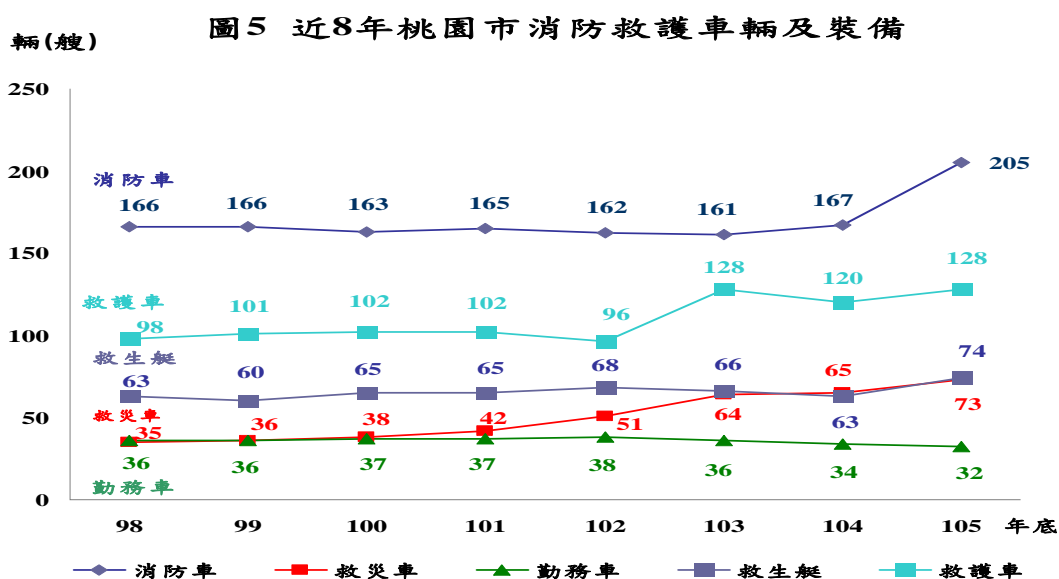
年 底	項 目	消 防 車				救災車	消防勤務車(不含機車)	救護車	救生艇	每萬人擁有消防車
		合計	一般消防車	雲梯消防車	化學消防車					
104 年 底		167	140	15	12	65	34	120	63	0.79
105 年 底		205	176	16	13	73	32	128	74	0.95
105年與 上年比較	增減數	38	36	1	1	8	-2	8	11	0.16
	增減率%	22.75	25.71	6.67	8.33	12.31	-5.88	6.67	17.46	20.25

資料來源：桃園市政府消防局

備註：1. 一般消防車包括水箱消防車、水庫消防車、幫浦消防車等。

2. 救災車包括救災指揮車、排煙車、照明車、救助器材車、空氣壓縮車、水陸兩用車、化學災害處理車、災情勘查車、火災現場勘驗車等。

3. 消防勤務車包括消防後勤車、消防查察車、緊急修護車、災害預防宣導車、高塔訓練車等。



資料來源：桃園市政府消防局

(三) 消防水源

105 年底本市消防栓計 15,658 支，平均每千戶居民擁有 20.31 支（至 105 年 12 月底止桃園市總計 770,894 戶），另蓄水池 848 處，游泳池 21 處。

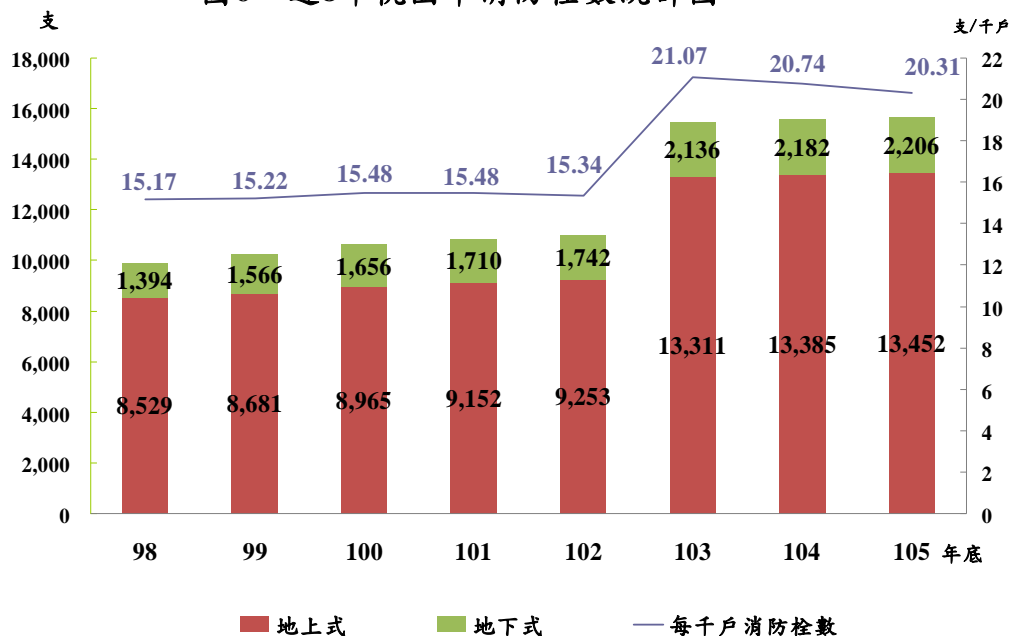
與上年比較，消防栓增加 91 支（增幅 0.58 %），蓄水池減少 4 處（減幅 0.47 %）、游泳池增加 1 處（增幅 5.00 %），深水井則無增減。

表 4 近8年桃園市消防水源統計

年 底	項 目	消防栓（支）		蓄水池 （處）	游泳池 （處）	深水井 （口）
		個數	每 千 戶 消防栓數			
98 年 底		9,923	15.17	576	30	-
99 年 底		10,247	15.22	576	32	-
100 年 底		10,621	15.48	609	32	-
101 年 底		10,862	15.48	609	32	-
102 年 底		10,995	15.34	609	32	-
103 年 底		15,447	21.07	609	32	-
104 年 底		15,567	20.74	852	20	-
105 年 底		15,658	20.31	848	21	-
105 年與 上年比較	增減數	91	-0.43	-4	1	-
	增減率%	0.58	-2.07	-0.47	5.00	--

資料來源：桃園市政府消防局

圖 6 近8年桃園市消防栓數統計圖



資料來源：桃園市政府消防局

三、災害預防

(一) 消防安全檢查成果

依據消防法第六條，消防機關得依場所之危險程度，分類列管檢查場所之消防設備。

105 年之全年檢查件次為 21,955 件次，較上年增加 473 件次（增幅 2.20%）；其檢查合格率为 71.51%，較上年減少 2.51 個百分點。【詳表 5】

表 5 近8年桃園市消防安全查察處理情形

單位：件次、%

年別	項目	檢查情形		複查件次	違規處理情形		罰鍰收繳情形			強制執行件次
		檢查件次	檢查合格率		處罰鍰件次	停業處分或停止使用件次	罰鍰收繳件次	件次收繳率	金額收繳率	
98 年		32,734	89.89	3,087	215	8	170	79.07	72.66	221
99 年		31,836	90.86	2,034	90	2	188	208.89	207.28	306
100 年		33,382	90.51	2,899	148	1	96	64.86	57.75	119
101 年		34,375	91.19	2,905	162	5	93	57.41	41.23	136
102 年		35,034	90.33	3,419	208	16	145	69.71	62.78	166
103 年		33,567	90.06	3,225	221	6	210	95.02	80.54	66
104 年		21,482	74.02	4,099	197	3	191	96.95	88.96	47
105 年		21,955	71.51	4,768	253	6	204	80.63	76.40	35
105年與上年比較	增減數	473	-2.51	669	56	3	13	-16.32	-12.56	-12
	增減率%	2.20	...	16.32	28.43	100.00	6.81	-25.53

資料來源：桃園市政府消防局

105 年複查情形為 4,768 件次，較上年增加 669 件次（增幅 16.32%），複查不合格件次為 254 件次，處罰鍰件次有 253 件次，較上年增加 56 件次（增幅 28.43%），處罰鍰件次收繳率 80.63%，較上年減少 16.32 個百分點；處罰鍰總金額 376 萬 2 千元，較上年增加 23.10%，處罰鍰金額收繳率 76.40%，較上年減少 12.56 個百分點。

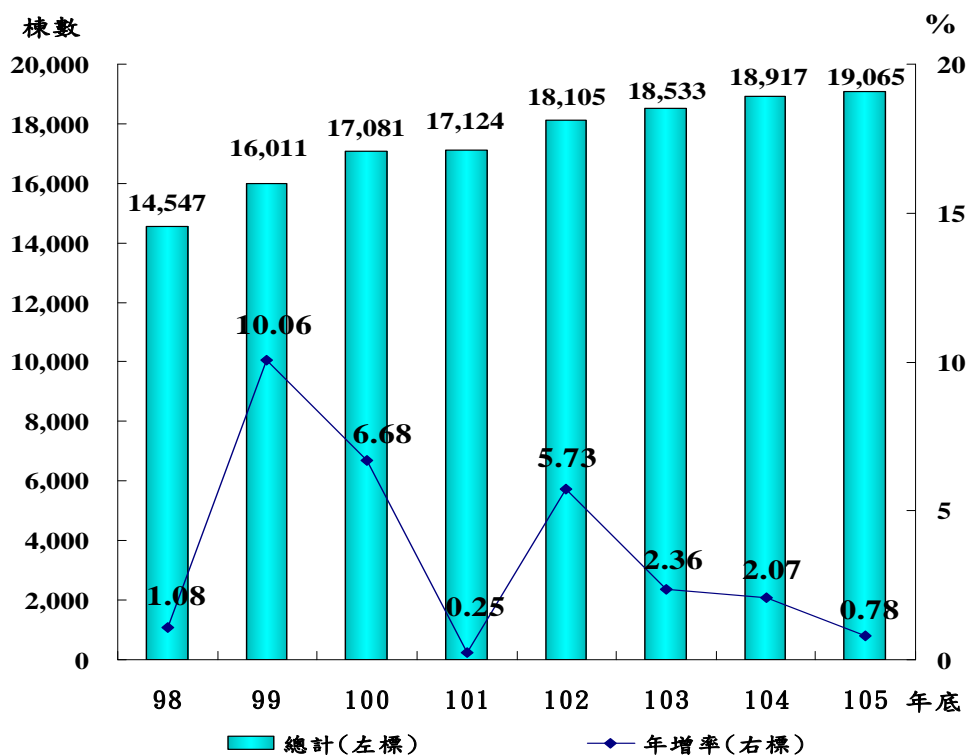
(二) 消防安全檢查列管對象

本市消防安全檢查列管對象，係依消防法第六條第一項規定，對應設消防安全設備之場所，按其危險程度加以分類列管。本（105）年度列管對象共 17,413 家，較上年度減少 1,454 家（減幅 7.71%），各類場所中，以工作場所 6,038 家（占 34.68%）最多，集合住宅、寄宿舍 2,490 家（占 14.30%）為次，補習班 1,218 家（占 6.99%）再次之。

(三) 列管建築物

105 年底應設消防安全設備之列管建築物計 19,065 棟，較上年增加 148 棟（增幅 0.78%）；其中 1 至 5 層 14,485 棟，占 75.98%，6 至 10 層 2,245 棟占 11.78%，11 層以上 2,335 棟占 12.25%，與上年比較 1 至 5 層增加 110 棟（增幅 0.77%），6 至 10 層增加 2 棟（增幅 0.09%），11 層以上增加 36 棟（增幅 1.57%）。

圖 7 近 8 年桃園市列管建築物棟數暨年增率統計圖



資料來源：桃園市政府消防局

(四) 液化石油氣消防安全檢查

105 年底列管家數 526 家，較上年底減少 7 家；其中分銷商 255 家，分裝場 12 家，容器檢驗場 2 家、容器儲存場所 13 家及串接使用場所 244 家。

105 年總計檢查 3,775 件次，較上年減少 160 件次；其中合格者 3,750 件次，不合格者 25 件次；合格率 99.34%。本年度違規處罰鍰計 25 件次，移送法院強制執行 13 件次。

表 6 近 8 年桃園市液化石油氣檢查情形

單位：件次、%

年別	項目	檢查情形		違規處理情形			
		檢 查 件 次	檢 查 合 格 率	限 期 改 善	罰 鍰	停 業 或 停 止 使 用	強 制 執 行
98 年		6,729	99.00	-	67	-	-
99 年		4,588	98.98	-	47	-	-
100 年		4,810	98.50	1	58	-	-
101 年		4,605	98.35	1	75	-	19
102 年		4,783	99.39	5	26	-	48
103 年		4,424	99.10	-	40	3	18
104 年		3,935	98.63	1	54	-	26
105 年		3,775	99.34	-	25	-	13
105 年與 上年比較	增減數	-160	0.71	-1	-29	-	-13
	增減率%	-4.07	...	-100.00	-53.70	--	-50.00

資料來源：桃園市政府消防局

(五) 防火管理執行情形

本市 105 年底應設防火管理人家數 5,110 家，較上年底減少 41 家，遴用防火管理人家數 5,015 家，製定消防防護計畫 4,936 家，防火管理人遴用率已達 98.14%，消防防護計畫已製定比例達 96.59%，另共同消防防護計畫已製定 1,042 家。

違反防火管理案件中，限期改善者 1,517 件次，較上年減少 500 件次（減幅 24.79 %），處以罰鍰者與上年相同皆為 0 件次。

表7 近8年桃園市防火管理執行情形

單位：家、件次、人、%

年別	項目	防火管理人執行情形			消防防護計畫製定情形			違反防火管理案件		
		應設	遵用	遵用率	應製定 家數(家)	已製定 家數(家)	已製定 比例(%)	限期改 善件次	處以罰 鍰件次	罰鍰收 繳件次
98	年	4,348	4,233	97.36	4,348	4,217	96.99	1,394	20	2
99	年	4,462	4,347	97.42	4,462	4,328	97.00	594	2	-
100	年	4,713	4,584	97.26	4,713	4,570	96.97	1,102	17	4
101	年	4,920	4,780	97.15	4,920	4,777	97.09	1,436	19	13
102	年	4,990	4,866	97.52	4,990	4,808	96.35	1,326	-	22
103	年	5,036	4,939	98.07	5,036	4,882	96.94	1,686	-	37
104	年	5,151	5,016	97.38	5,151	4,909	95.30	2,017	-	18
105	年	5,110	5,015	98.14	5,110	4,936	96.59	1,517	-	16
105年與 上年比較	增減數	-41	-1	0.76	-41	27	1.29	-500	-	-2
	增減率%	-0.80	-0.02	...	-0.80	0.55	...	-24.79	--	-11.11

資料來源：桃園市政府消防局

(六) 消防設備檢修申報

105 年底甲類場所應申報家數 2,186 家，本期申報家數 2,041 家，申報率 93.37 %；甲類以外場所應申報家數 14,396，本期申報家數 13,069 家，申報率 90.78 %。

(七) 防焰規制執行情形

105 年底本市對於設置防焰物品場所列管家數為 4,545 家，全年總計檢查 5,521 件次，其中合格者 5,371 件次，不合格者 150 件次；合格率 97.28 %。

在防焰性能認證合格廠商方面，列管家數為 69 家，本年共檢查 141 件次，其中不合格者 0 件次，檢查合格率 100%。

(八) 爆竹煙火安全檢查與違法取締

105 年底本市爆竹煙火製造、儲存、販賣、大量燃放場所（宗教廟會活動地點）、進口爆竹煙火貿易商營業場所及可疑處所等共計 268 家；全年總計檢查 832 次，執行情形【詳表 8】所示。

表8 105年桃園市爆竹煙火安全檢查執行情形表

單位：家數、次數								
場所別 項目	總 計	列管場所			未達管制量	進口貿易商營業場所	宗教廟會活動地點	可疑處所
		製造場所	達管制量		販賣場所			
			儲存場所	販賣場所				
105年底場所家數	268	-	2	1	177	5	81	2
全年檢查次數	832	-	34	2	458	73	95	170

資料來源：桃園市政府消防局

本市 105 年違反爆竹煙火管理條例及其相關法規者共取締 3 件次，裁處計 5 件次。

四、天然災害

105 年本市天然災害主要是遭受颱風的侵襲，全年總計造成 2 名女性重傷，19 名女性人輕傷及 28 名男性輕傷；全年總計出動救災人員 1,210 人次；出動救災車輛 838 輛次。

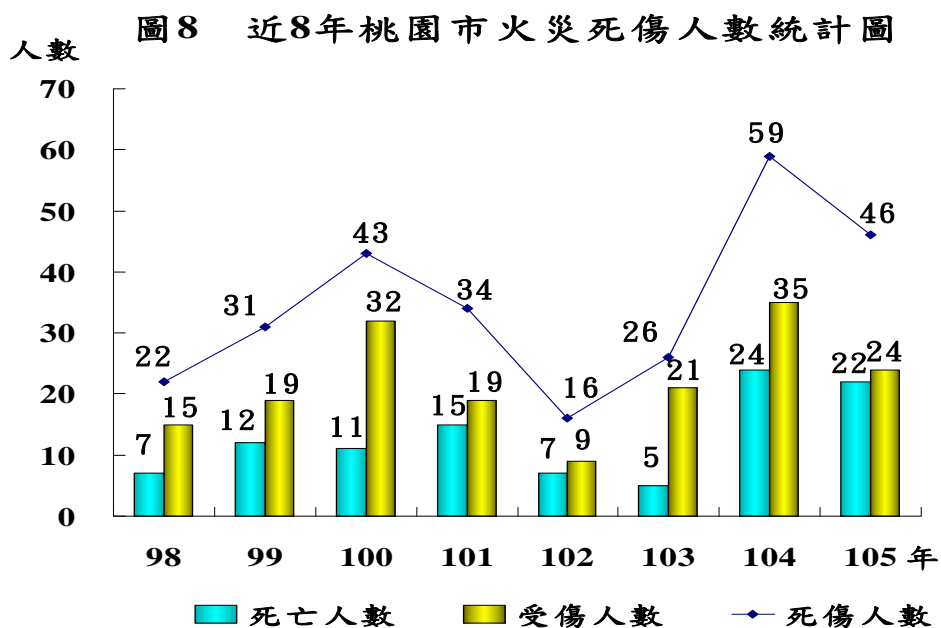
五、火災事故

(一) 火災人員死傷及財物損失

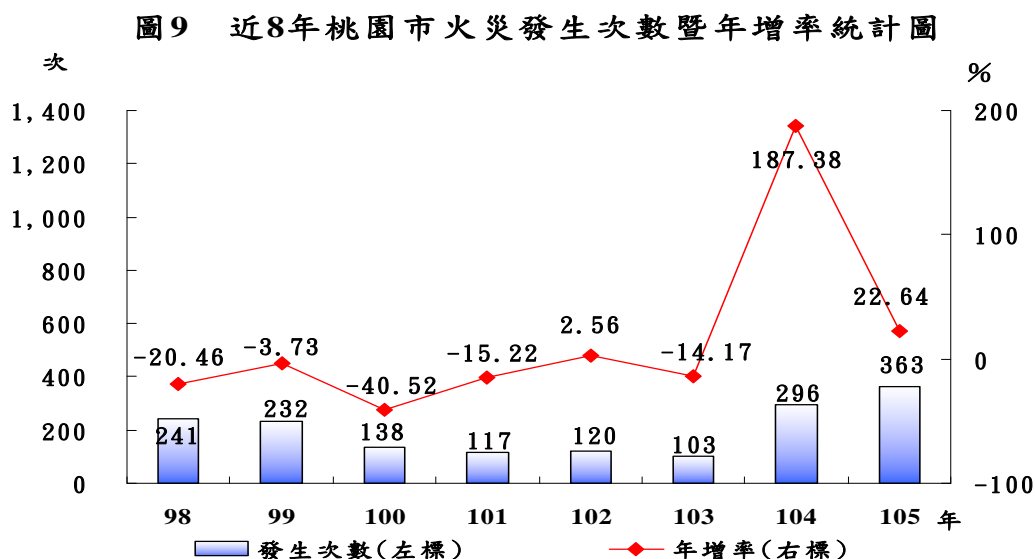
105 年發生火災 363 起，因火災致死人數 22 人，受傷 24 人；與去年比較，火災件數增加 67 件（增幅 22.64 %），死亡人數減少 2 人（減幅 8.33 %），受傷人數減少 11 人（減幅 31.43 %）。合計損失財物 6,192 萬元，較去年增加 2,239 萬 9 千元（增

幅 56.68 %)，平均每次火災損失約 17 萬元。

分析死傷原因，扣除其他不計，以火焰灼燒 32 人(占 69.57%)最多，有害氣體 13 人(占 28.26%)居次，二者合計占總死傷人數 97.83%。



資料來源：桃園市政府消防局



資料來源：桃園市政府消防

(二) 起火原因

本市 105 年三大主要起火原因（占總次數比率%），扣除其他不計，依序為「電氣因素」143 次（39.39%）、「縱火」45 次（12.4%）及「遺留火種」21 次（5.79%）。

(三) 起火處所

經統計 105 年火災案件之起火處所，扣除其他不計，以臥室 75 次（占 20.66 %）居首，路邊 54 次（占 14.88 %）為次，客廳 30 次（占 8.26 %）再次之。

(四) 起火建築物

本市起火建築物 105 年計 288 次，較去年增加 78 次（增幅 37.14%），按建築高度分，以 1 層至 5 層火災案件最多，達 237 次(占 82.29%)，6 層至 12 層 33 次(占 11.46%)，13 層至 19 層 15 次(占 5.21%)，20 層至 29 層 2 次(占 0.69%)，30 層以上 1 次(占 0.35%)。

按起火建築物類別分，獨立住宅 122 次(占 42.36%)，集合住宅 69 次(占 23.96%)，工廠 64 次(占 22.22%)，三者合計占總次數超過八成。

按起火建築物火災時用途分，以住宅 172 次(占 59.72%)最多，作業場所 54 次(占 18.75%)為次，營業場所 35 次(占 12.15%)再次之。

(五) 火災出動人員及裝備

105 年合計出動救火人次 16,833 人次，救出人數 60 人，平均每次火災出動人次約 46 人次。與去年比較，出動救火人次減少 412 人次，救出人數減少 18 人。

出動救災車輛方面，以水箱消防車計 3,349 輛最多，占 45.01%，水庫消防車 1,350 輛為次，占 18.15%，一般型救護車 1,047 輛再次之，占 14.07%。

六、緊急救護

105 年緊急救護服務出勤次數 92,890 次，較上年增加 3,249 次(增幅 3.62%)，平均每天出勤次數約為 254 次；急救送醫人次為 73,547 人次，較上年增加 1,682 人次(增幅 2.34%)，平均每天急救送醫人次約為 201 人次；空跑率 22.97%；較上年增加 0.20%。

各項急救送醫原因中，扣除其他不計，以車禍 27,032 人次占 36.75% 最多，急病 25,137 人次為次，占 34.18%，一般外傷 8,594 人次再次之，占 11.69%。

表9 近8年桃園市緊急救護服務統計

年別	項目	出 勤 次 數 (次)	急救送醫人次(人次)						空 跑 次 數 (次)	空 跑 率 (%)
			計	車禍	急病	一般 外傷	心肺功 能停止	其 他		
98 年		63,054	51,564	21,667	15,297	5,884	1,533	7,183	13,546	21.48
99 年		75,539	60,316	24,682	18,592	6,947	1,654	8,441	17,397	23.03
100 年		82,449	67,027	26,837	20,798	7,903	1,807	9,682	17,910	21.72
101 年		84,143	68,061	26,414	21,968	8,018	1,768	9,893	18,686	22.21
102 年		84,400	68,625	26,927	21,902	8,089	1,824	9,883	18,408	21.81
103 年		89,756	72,413	28,094	23,659	8,535	2,008	10,117	20,090	22.38
104 年		89,641	71,865	27,706	23,714	8,831	1,745	9,869	20,409	22.77
105 年		92,890	73,547	27,032	25,137	8,594	1,928	10,856	21,334	22.97
105 年與上 年比較		增減數	3,249	1,682	-674	1,423	-237	183	987	0.20
		增減率%	3.62	2.34	-2.43	6.00	-2.68	10.49	10.00	...

資料來源：桃園市政府消防局

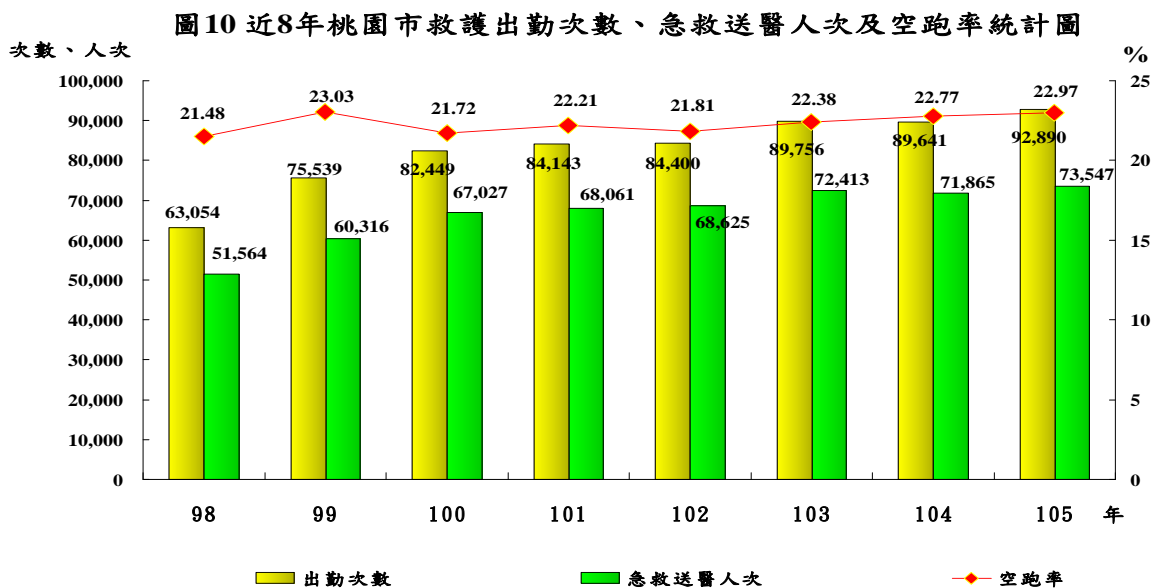
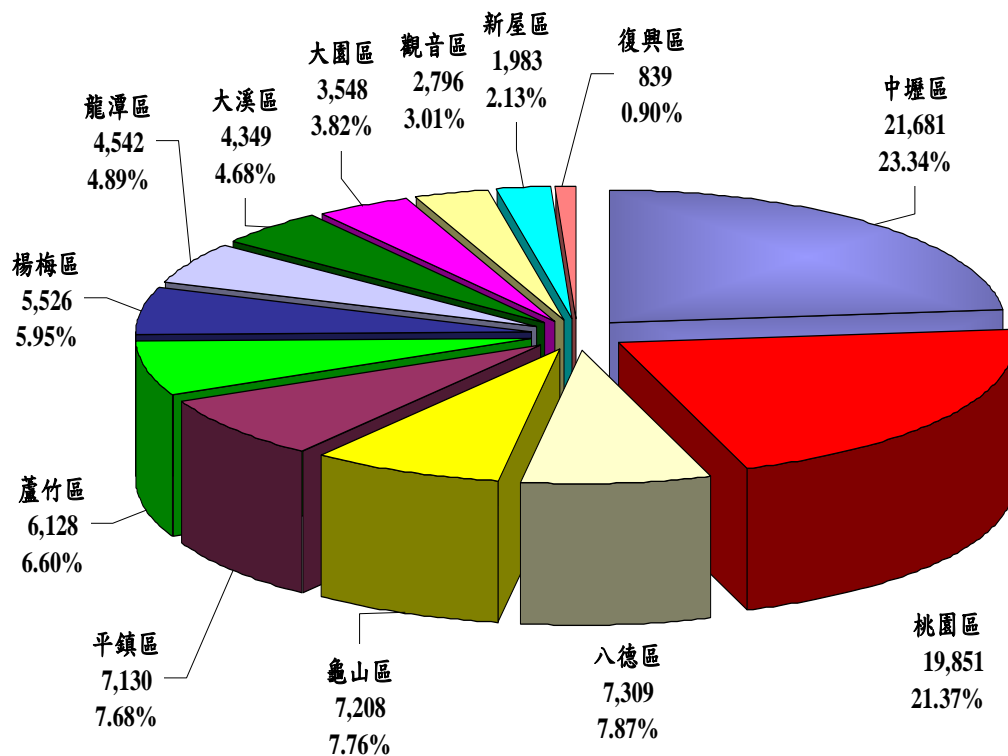


圖11 105年桃園市各區緊急救護出勤次數統計圖



資料來源：桃園市政府消防局

七、其他

(一) 訓練

本局 105 年所辦理各項訓練合計 586 人次，按類別分：火災預防 44 人次、危險物品管理 44 人次、災害搶救 80 人次、緊急救護 88 人次、火災調查 41 人次，初級幹部講習 14 人次及其他 275 人次。

(二) 慰問濟助

本市消防員工 105 年傷亡慰問情形計 1 人(意外死亡)；至於義勇消防人員 105 年傷亡總計 5 人(因公受傷 1 人，因病死亡 4 人)。

貳、統計表

表 1－1 桃園市

年 底 別 及 隊 別	編 制 員 額	預 算 員 額	現 有 員 額								
			按 官 等 分								
			合 計	10職等以上			6至9職等			計	警正
				計	警監	簡任	計	警正	荐任		
9 8 年底	1,044	1,000	922	1	1	-	284	251	33		
9 9 年底	1,044	1,044	965	1	1	-	299	260	39		
100 年底	1,688	1,054	1,015	3	2	1	306	266	40		
101 年底	1,688	1,100	1,022	2	2	-	322	280	42		
102 年底	1,688	1,100	1,024	5	4	1	355	310	45		
103 年底	1,688	1,155	1,071	5	4	1	358	315	43		
104 年底	1,688	1,247	1,125	6	4	2	391	341	50		
105 年底	1,688	1,346	1,196	6	4	2	421	365	56		
按 隊 別 分											
局 本 部	1,688	1,346	223	6	4	2	130	74	56		
內勤人員	-	89	85	1	-	1	42	-	42		
外勤人員	-	1,257	138	5	4	1	88	74	14		
第一 大 隊	-	-	271	-	-	-	83	83	-		
隊 本 部	-	-	23	-	-	-	18	18	-		
桃園分隊	-	-	38	-	-	-	7	7	-		
三民分隊	-	-	13	-	-	-	2	2	-		
大有分隊	-	-	22	-	-	-	9	9	-		
中路分隊	-	-	22	-	-	-	6	6	-		
大林分隊	-	-	24	-	-	-	6	6	-		
八德分隊	-	-	22	-	-	-	5	5	-		
大湳分隊	-	-	26	-	-	-	7	7	-		
茄冬分隊	-	-	16	-	-	-	5	5	-		
龜山分隊	-	-	27	-	-	-	7	7	-		
坪頂分隊	-	-	23	-	-	-	5	5	-		
迴龍分隊	-	-	15	-	-	-	6	6	-		
第二 大 隊	-	-	266	-	-	-	72	72	-		
隊 本 部	-	-	10	-	-	-	8	8	-		
中壢分隊	-	-	41	-	-	-	11	11	-		
興國分隊	-	-	12	-	-	-	1	1	-		
內壢分隊	-	-	27	-	-	-	10	10	-		
龍岡分隊	-	-	22	-	-	-	6	6	-		
青埔分隊	-	-	16	-	-	-	6	6	-		
華勛分隊	-	-	26	-	-	-	7	7	-		
楊梅分隊	-	-	24	-	-	-	5	5	-		
幼獅分隊	-	-	16	-	-	-	4	4	-		
富岡分隊	-	-	16	-	-	-	3	3	-		
埔心分隊	-	-	16	-	-	-	2	2	-		
新屋分隊	-	-	24	-	-	-	4	4	-		
永安分隊	-	-	16	-	-	-	5	5	-		
第三 大 隊	-	-	167	-	-	-	43	43	-		
隊 本 部	-	-	8	-	-	-	6	6	-		
大園分隊	-	-	23	-	-	-	4	4	-		
蘆竹分隊	-	-	27	-	-	-	5	5	-		
大竹分隊	-	-	19	-	-	-	7	7	-		
山腳分隊	-	-	20	-	-	-	3	3	-		
觀音分隊	-	-	17	-	-	-	3	3	-		
新坡分隊	-	-	16	-	-	-	4	4	-		
草漯分隊	-	-	20	-	-	-	5	5	-		
竹園分隊	-	-	17	-	-	-	6	6	-		
第四 大 隊	-	-	195	-	-	-	59	59	-		
隊 本 部	-	-	7	-	-	-	7	7	-		
大溪分隊	-	-	26	-	-	-	8	8	-		
圳頂分隊	-	-	24	-	-	-	6	6	-		
復興分隊	-	-	16	-	-	-	5	5	-		
巴陵分隊	-	-	9	-	-	-	4	4	-		
平鎮分隊	-	-	26	-	-	-	9	9	-		
山峰分隊	-	-	18	-	-	-	5	5	-		
復旦分隊	-	-	24	-	-	-	5	5	-		
龍潭分隊	-	-	27	-	-	-	4	4	-		
高平分隊	-	-	18	-	-	-	6	6	-		
特搜 大 隊	-	-	74	-	-	-	34	34	-		
隊 本 部	-	-	6	-	-	-	5	5	-		
第一搜捕隊	-	-	22	-	-	-	10	10	-		
第二搜捕隊	-	-	20	-	-	-	5	5	-		
第三搜捕隊	-	-	13	-	-	-	8	8	-		
第四搜捕隊	-	-	13	-	-	-	6	6	-		

說明：依據本局公務統計報表「1769-01-01-2」編製

消防人力

本表共2頁 第1頁 單位：人

現 有 員 額														
按官等分			按 年 齡 分 (歲)										按性別分	
5職等以下			未 滿 25	25	30	35	40	45	50	55	60	65	男	女
計	警佐	委任		29	34	39	44	49	54	59	64	以 上		
637	609	28	330	198	142	71	81	79	17	4	-	-	841	81
665	635	30	254	265	179	80	82	75	24	5	1	-	863	102
706	671	35	199	311	211	107	73	80	28	4	2	-	905	110
698	664	34	148	333	200	139	80	76	40	3	3	-	902	120
664	625	39	123	306	232	145	84	79	48	4	3	-	901	123
708	671	37	165	305	221	167	86	66	51	7	3	-	945	126
728	688	40	166	278	258	191	102	67	52	8	2	1	990	135
769	726	43	199	245	296	201	113	69	58	11	3	1	1,059	137
87	44	43	9	28	63	47	21	23	22	6	3	1	131	92
42	-	42	1	13	22	13	7	12	11	4	1	1	40	45
45	44	1	8	15	41	34	14	11	11	2	2	-	91	47
188	188	-	51	61	71	46	20	13	6	3	-	-	256	15
5	5	-	-	2	9	8	1	2	1	-	-	-	23	-
31	31	-	7	5	14	5	6	1	-	-	-	-	33	5
11	11	-	1	4	5	2	1	-	-	-	-	-	12	1
13	13	-	3	1	11	5	1	-	1	-	-	-	21	1
16	16	-	6	5	3	5	1	1	1	-	-	-	20	2
18	18	-	9	6	1	4	2	1	1	-	-	-	23	1
17	17	-	5	8	6	-	1	2	-	-	-	-	21	1
19	19	-	4	7	7	2	3	1	1	1	-	-	26	-
11	11	-	2	4	2	5	1	2	-	-	-	-	16	-
20	20	-	9	8	3	4	2	-	1	-	-	-	23	4
18	18	-	4	7	8	3	-	1	-	-	-	-	23	-
9	9	-	1	4	2	3	1	2	-	2	-	-	15	-
194	194	-	62	57	59	38	26	14	9	1	-	-	255	11
2	2	-	-	1	1	3	-	2	2	1	-	-	10	-
30	30	-	10	5	9	12	3	2	-	-	-	-	36	5
11	11	-	3	5	3	-	-	1	-	-	-	-	12	-
17	17	-	6	5	7	6	1	1	1	-	-	-	26	1
16	16	-	3	4	6	3	5	1	-	-	-	-	22	-
10	10	-	2	5	5	2	1	-	1	-	-	-	16	-
19	19	-	8	4	5	4	4	-	1	-	-	-	25	1
19	19	-	7	5	6	3	2	-	1	-	-	-	21	3
12	12	-	5	6	2	1	1	1	-	-	-	-	16	-
13	13	-	4	5	3	-	3	-	1	-	-	-	16	-
14	14	-	5	1	6	-	3	1	-	-	-	-	15	1
20	20	-	7	8	4	-	-	4	1	-	-	-	24	-
11	11	-	2	3	2	4	3	1	1	-	-	-	16	-
124	124	-	38	33	33	33	13	10	7	-	-	-	157	10
2	2	-	-	1	1	2	1	-	3	-	-	-	8	-
19	19	-	6	7	6	3	-	1	-	-	-	-	20	3
22	22	-	4	6	7	7	2	-	1	-	-	-	23	4
12	12	-	-	5	1	6	3	2	2	-	-	-	19	-
17	17	-	5	5	6	1	2	-	1	-	-	-	20	-
14	14	-	7	3	4	-	2	1	-	-	-	-	17	-
12	12	-	5	2	2	5	1	1	-	-	-	-	16	-
15	15	-	7	1	4	5	1	2	-	-	-	-	17	3
11	11	-	4	3	2	4	1	3	-	-	-	-	17	-
136	136	-	37	47	39	25	29	7	10	1	-	-	186	9
-	-	-	-	-	-	1	4	-	2	-	-	-	7	-
18	18	-	3	5	5	6	4	1	2	-	-	-	23	3
18	18	-	7	5	5	-	3	-	3	1	-	-	22	2
11	11	-	3	3	3	3	2	1	1	-	-	-	16	-
5	5	-	-	-	4	2	-	2	1	-	-	-	9	-
17	17	-	3	4	7	5	6	1	-	-	-	-	26	-
13	13	-	6	4	2	2	3	1	-	-	-	-	18	-
19	19	-	7	8	4	-	5	-	-	-	-	-	22	2
23	23	-	7	8	5	5	1	-	1	-	-	-	25	2
12	12	-	1	10	4	1	1	1	-	-	-	-	18	-
40	40	-	2	19	31	12	4	2	4	-	-	-	74	-
1	1	-	-	1	2	1	1	-	1	-	-	-	6	-
12	12	-	-	5	11	4	-	1	1	-	-	-	22	-
15	15	-	2	9	5	2	2	-	-	-	-	-	20	-
5	5	-	-	1	7	3	1	-	1	-	-	-	13	-
7	7	-	-	3	6	2	-	1	1	-	-	-	13	-

表 1-1 桃園市

年 底 別 及 隊 別	現 有 員 額								
	按 考 試 及 任 用 分								
	警 察 特 考			高 普 考		其 他 考 試		以技術機 要人員任 用	比照警佐 待遇
	乙等 (3等)	丙等 (4等)	丁等 (5等)	高 考	普 考	相當高考 以上	相當普考 以下		
9 8 年底	191	614	-	4	3	76	22	-	12
9 9 年底	201	631	-	17	3	79	23	-	11
100 年底	220	685	3	8	7	64	20	-	8
101 年底	190	688	-	8	4	104	20	-	8
102 年底	205	659	-	23	8	102	18	-	9
103 年底	184	695	-	13	6	146	21	-	6
104 年底	185	728	-	13	7	165	19	1	7
105 年底	179	786	1	15	10	177	16	2	10
按 隊 別 分									
局 本 部	81	58	-	15	10	43	13	2	1
內勤人員	6	17	-	15	9	24	12	2	-
外勤人員	75	41	-	-	1	19	1	-	1
第一 大 隊	23	203	-	-	-	43	-	-	2
隊 本 部	5	10	-	-	-	8	-	-	-
桃園分隊	4	31	-	-	-	3	-	-	-
三民分隊	1	12	-	-	-	-	-	-	-
大有分隊	2	13	-	-	-	7	-	-	-
中路分隊	2	15	-	-	-	4	-	-	1
大林分隊	1	19	-	-	-	4	-	-	-
八德分隊	1	20	-	-	-	-	-	-	1
大湳分隊	1	19	-	-	-	6	-	-	-
茄冬分隊	-	11	-	-	-	5	-	-	-
龜山分隊	4	20	-	-	-	3	-	-	-
坪頂分隊	2	18	-	-	-	3	-	-	-
迎龍分隊	-	15	-	-	-	-	-	-	-
第二 大 隊	28	213	-	-	-	18	3	-	4
隊 本 部	6	4	-	-	-	-	-	-	-
中壢分隊	3	30	-	-	-	8	-	-	-
興國分隊	1	11	-	-	-	-	-	-	-
內壢分隊	1	26	-	-	-	-	-	-	-
龍岡分隊	3	16	-	-	-	1	-	2	-
青埔分隊	1	10	-	-	-	2	3	-	-
華勳分隊	2	23	-	-	-	-	-	1	-
楊梅分隊	3	19	-	-	-	1	-	-	1
幼獅分隊	-	16	-	-	-	-	-	-	-
富岡分隊	1	13	-	-	-	2	-	-	-
埔心分隊	2	14	-	-	-	-	-	-	-
新屋分隊	2	20	-	-	-	2	-	-	-
永安分隊	3	11	-	-	-	2	-	-	-
第三 大 隊	13	129	-	-	-	25	-	-	-
隊 本 部	4	3	-	-	-	1	-	-	-
大園分隊	2	19	-	-	-	2	-	-	-
蘆竹分隊	-	22	-	-	-	5	-	-	-
大竹分隊	1	13	-	-	-	5	-	-	-
山腳分隊	3	17	-	-	-	-	-	-	-
觀音分隊	-	14	-	-	-	3	-	-	-
新坡分隊	1	12	-	-	-	3	-	-	-
草漯分隊	2	18	-	-	-	-	-	-	-
竹園分隊	-	11	-	-	-	6	-	-	-
第四 大 隊	26	143	1	-	-	22	-	3	-
隊 本 部	5	-	-	-	-	2	-	-	-
大溪分隊	1	17	-	-	-	7	-	-	1
圳頂分隊	3	18	-	-	-	3	-	-	-
復興分隊	1	11	-	-	-	4	-	-	-
巴陵分隊	2	6	-	-	-	-	-	1	-
平鎮分隊	5	19	1	-	-	-	-	-	1
山峰分隊	5	13	-	-	-	-	-	-	-
復旦分隊	2	21	-	-	-	1	-	-	-
龍潭分隊	1	26	-	-	-	-	-	-	-
高平分隊	1	12	-	-	-	5	-	-	-
特搜 大 隊	8	40	-	-	-	26	-	-	-
隊 本 部	3	1	-	-	-	2	-	-	-
第一搜救隊	3	12	-	-	-	7	-	-	-
第二搜救隊	2	15	-	-	-	3	-	-	-
第三搜救隊	-	5	-	-	-	8	-	-	-
第四搜救隊	-	7	-	-	-	6	-	-	-

消防人力 (續)

本表共2頁 第2頁 單位：人

現 有 員 額												
按 學 歷 分												
中 央 警 察 大 學				警察專科學校			其 他 院 校					
研究所	大 學	專修科	警佐班	專 科 警員班	警員班		研究所	大 學	專 科	高中(職)	國中(初 中)以下	
15	29	12	37	608	72	19	76	54	-	-	-	-
13	28	6	39	621	62	22	125	49	-	-	-	-
21	27	4	39	631	78	27	145	41	2	-	-	-
22	17	10	36	627	64	36	165	45	-	-	-	-
22	20	10	31	605	52	38	183	63	-	-	-	-
24	20	4	31	688	45	44	179	35	1	-	-	-
29	24	8	23	721	29	52	186	50	3	-	-	-
29	32	7	21	717	47	65	234	41	3	-	-	-
17	14	3	4	54	3	39	73	15	1	-	-	-
2	-	1	-	5	-	17	51	8	1	-	-	-
15	14	2	4	49	3	22	22	7	-	-	-	-
5	3	-	5	186	5	5	50	11	1	-	-	-
1	-	-	1	18	-	2	1	-	-	-	-	-
1	1	-	-	30	-	-	6	-	-	-	-	-
-	-	-	-	9	-	-	1	2	1	-	-	-
1	-	-	-	18	-	1	2	-	-	-	-	-
1	-	-	-	15	1	-	5	-	-	-	-	-
-	-	-	1	17	-	-	6	-	-	-	-	-
-	1	-	1	15	2	-	3	-	-	-	-	-
-	-	-	1	15	1	-	6	3	-	-	-	-
-	-	-	-	9	-	-	6	1	-	-	-	-
-	-	-	1	17	-	1	7	1	-	-	-	-
1	1	-	-	16	-	-	4	1	-	-	-	-
-	-	-	-	7	1	1	3	3	-	-	-	-
3	4	2	6	185	13	12	39	1	1	-	-	-
-	-	-	3	4	2	1	-	-	-	-	-	-
1	-	-	1	26	1	3	9	-	-	-	-	-
-	-	-	-	8	-	-	4	-	-	-	-	-
-	1	-	-	17	2	1	6	-	-	-	-	-
-	1	1	-	17	1	2	-	-	-	-	-	-
1	-	-	-	11	1	-	3	-	-	-	-	-
-	1	-	-	17	1	3	3	1	-	-	-	-
1	-	1	-	16	-	-	6	-	-	-	-	-
-	-	-	-	15	-	1	-	-	-	-	-	-
-	-	-	-	12	2	1	1	-	-	-	-	-
-	-	-	1	10	2	-	3	-	-	-	-	-
-	1	-	-	17	1	-	4	-	1	-	-	-
-	-	-	1	15	-	-	-	-	-	-	-	-
-	3	1	3	116	4	4	30	6	-	-	-	-
-	1	-	2	2	-	1	2	-	-	-	-	-
-	2	-	-	17	1	-	3	-	-	-	-	-
-	-	-	-	19	-	1	7	-	-	-	-	-
-	-	-	-	15	-	1	3	-	-	-	-	-
-	-	-	-	15	-	1	3	1	-	-	-	-
-	-	-	-	12	-	-	3	2	-	-	-	-
-	-	-	-	11	-	-	5	-	-	-	-	-
-	-	-	1	13	2	-	3	1	-	-	-	-
-	-	1	-	12	1	-	1	2	-	-	-	-
1	7	1	3	129	18	3	25	8	-	-	-	-
-	1	1	1	2	-	1	-	1	-	-	-	-
-	2	-	1	13	1	1	5	3	-	-	-	-
-	-	-	1	18	3	-	1	1	-	-	-	-
-	-	-	-	12	2	-	2	-	-	-	-	-
-	-	-	-	-	8	-	1	-	-	-	-	-
-	2	-	-	16	1	-	5	2	-	-	-	-
-	-	-	-	14	1	1	2	-	-	-	-	-
1	-	-	-	20	1	-	1	1	-	-	-	-
-	-	-	-	21	1	-	5	-	-	-	-	-
-	2	-	-	13	-	-	3	-	-	-	-	-
3	1	-	-	47	4	2	17	-	-	-	-	-
1	1	-	-	3	-	1	-	-	-	-	-	-
1	-	-	-	10	1	-	10	-	-	-	-	-
-	-	-	-	17	-	-	2	-	-	-	-	-
-	-	-	-	10	1	-	2	-	-	-	-	-
-	-	-	-	7	2	1	3	-	-	-	-	-

消防人員人數

[illegible]

- 21 -

消防人員人數 (續1)

[illegible]

表 1-2 桃園市義勇

年 底 別 及 隊 別	按 職 稱 分							
	分 隊							
	分隊長	副分隊長	幹事	助理幹事	顧問	小隊長	副小隊長	隊員
9 8 年底	45	47	47	-	414	93	94	605
9 9 年底	46	46	46	1	425	99	90	648
100 年底	47	45	45	18	421	96	90	561
101 年底	48	49	47	20	433	96	89	604
102 年底	48	45	47	23	464	100	105	601
103 年底	51	50	52	26	478	103	98	603
104 年底	55	54	56	31	485	111	109	672
105 年底	56	57	56	37	589	114	113	687
總 隊 部	-	-	-	-	-	-	-	-
婦宣 大隊	-	-	-	-	-	-	-	-
第一 大隊	12	13	13	9	132	27	27	142
隊 本 部	-	-	-	-	-	-	-	-
桃園中隊	-	-	-	-	-	-	-	-
桃園分隊	1	1	1	1	10	3	3	13
三民分隊	-	-	-	-	-	-	-	-
大有分隊	-	1	1	-	11	-	2	10
大林分隊	1	1	1	1	13	2	2	9
中路分隊	1	1	1	-	13	2	2	6
龜山中隊	-	-	-	-	-	-	-	-
龜山分隊	1	1	1	1	11	4	2	8
坪頂分隊	1	1	1	1	13	2	2	13
迴龍分隊	1	1	1	1	10	2	2	10
八德中隊	-	-	-	-	-	-	-	-
八德分隊	1	1	1	1	12	2	2	2
大湳分隊	1	1	1	-	10	1	2	7
茄冬分隊	1	1	1	-	9	2	2	11
桃園婦宣分隊	1	1	1	1	10	3	3	24
龜山婦宣分隊	1	1	1	1	2	2	1	13
八德婦宣分隊	1	1	1	1	8	2	2	16
第二 大隊	13	13	13	12	164	25	26	163
隊 本 部	-	-	-	-	-	-	-	-
中壢中隊	-	-	-	-	-	-	-	-
中壢分隊	1	1	1	1	15	2	2	11
興國分隊	-	-	-	-	-	-	-	-
內壢分隊	1	1	1	1	12	2	2	15
龍岡分隊	1	1	1	1	8	2	2	9
青埔分隊	1	1	1	1	15	2	2	11
華勛分隊	1	1	1	1	15	2	2	12
楊梅中隊	-	-	-	-	-	-	-	-
楊梅分隊	1	1	1	1	14	2	2	14
富岡分隊	1	1	1	1	11	2	2	10
幼獅分隊	1	1	1	1	14	2	2	14
新屋中隊	-	-	-	-	-	-	-	-
新屋分隊	1	1	1	1	12	2	2	14
永安分隊	1	1	1	1	11	1	2	9
中壢婦宣分隊	1	1	1	1	14	2	2	16
楊梅婦宣分隊	1	1	1	1	11	2	2	14
新屋婦宣分隊	1	1	1	-	12	2	2	14

消防人員人數 (續2)

按 年 齡 分 (歲)									
未 滿 25	25 29	30 34	35 39	40 44	45 49	50 54	55 59	60 64	65 以 上
4	32	83	184	253	331	357	202	54	38
10	50	81	163	261	327	374	237	56	40
6	37	70	159	231	331	367	254	88	48
4	54	80	145	231	315	338	311	120	58
6	50	72	163	231	315	335	322	155	73
7	45	69	139	242	304	336	365	176	78
18	36	109	131	237	315	347	378	230	98
19	45	95	150	264	322	363	389	281	136
-	-	-	-	-	2	-	4	11	13
-	-	-	-	-	-	-	-	-	1
3	6	18	29	46	56	82	97	71	31
-	-	-	-	-	-	4	4	4	3
-	-	-	-	-	2	3	5	4	1
-	-	2	2	6	7	10	1	2	3
-	-	-	-	-	-	-	-	-	-
1	1	4	7	4	1	4	3	-	-
1	-	1	3	10	4	4	2	4	1
-	-	-	-	3	4	4	5	7	3
-	-	1	-	1	1	2	6	4	3
-	1	3	3	-	3	5	8	6	-
-	1	2	1	5	6	8	8	2	1
-	-	-	3	3	3	5	7	5	2
-	-	2	-	-	-	-	3	6	5
-	1	-	1	3	3	6	5	2	1
1	-	3	2	7	2	2	3	3	-
-	1	-	6	4	6	1	4	2	3
-	1	-	-	-	6	7	15	12	3
-	-	-	1	-	4	7	6	3	1
-	-	-	-	-	4	10	12	5	1
2	10	15	32	65	76	94	96	78	44
-	-	2	-	2	-	4	2	6	10
-	-	-	-	3	6	1	6	2	3
1	2	-	4	5	1	5	8	4	4
-	-	-	-	-	-	-	-	-	-
-	1	-	3	5	7	6	6	4	3
-	1	1	2	5	4	5	3	3	1
-	1	2	2	7	5	7	1	3	6
1	-	-	4	8	8	5	8	1	-
-	-	-	-	-	3	4	2	7	1
-	3	2	3	4	1	3	10	7	3
-	-	1	3	4	8	2	4	6	1
-	-	-	6	9	5	7	4	3	2
-	-	-	-	2	4	6	4	2	1
-	1	3	4	4	6	11	1	3	1
-	-	4	-	2	5	7	5	3	1
-	1	-	-	1	2	4	11	15	4
-	-	-	-	2	2	9	11	6	3
-	-	-	1	2	9	8	10	3	-

表 1—2 桃園市義勇

年 底 別 及 隊 別	按 職 稱 分							
	分 隊							
	分隊長	副分隊長	幹事	助理幹事	顧問	小隊長	副小隊長	隊員
第三 大隊	11	10	11	5	111	22	22	104
隊 本 部	-	-	-	-	-	-	-	-
大園中隊	-	-	-	-	-	-	-	-
大園分隊	1	1	1	1	10	2	2	13
竹園分隊	1	1	1	1	12	2	2	8
觀音中隊	-	-	-	-	-	-	-	-
觀音分隊	1	1	1	-	13	2	2	6
新坡分隊	1	1	1	1	11	2	2	9
草漯分隊	1	1	1	1	14	2	2	9
蘆竹中隊	-	-	-	-	-	-	-	-
蘆竹分隊	1	1	1	1	8	2	2	8
大竹分隊	1	1	1	-	15	2	2	6
山腳分隊	1	1	1	-	10	2	2	9
大園埤室分隊	1	-	1	-	6	2	2	11
觀音埤室分隊	1	1	1	-	6	2	2	12
蘆竹埤室分隊	1	1	1	-	6	2	2	13
第四 大隊	12	12	11	8	124	22	20	136
隊 本 部	-	-	-	-	-	-	-	-
大溪中隊	-	-	-	-	-	-	-	-
大溪分隊	1	1	1	-	11	2	2	10
圳頂分隊	1	1	1	-	11	2	2	9
復興分隊	1	1	-	1	8	1	1	5
巴陵分隊	1	1	1	-	-	1	1	3
平鎮中隊	-	-	-	-	-	-	-	-
平鎮分隊	1	1	1	1	11	2	1	13
山峰分隊	1	1	1	1	12	2	2	12
復旦分隊	1	1	1	1	13	2	2	16
龍潭中隊	-	-	-	-	-	-	-	-
龍潭分隊	1	1	1	1	11	2	2	13
高平分隊	1	1	1	1	15	2	2	15
大溪埤室分隊	1	1	1	1	13	2	2	12
平鎮埤室分隊	1	1	1	1	9	2	1	14
龍潭埤室分隊	1	1	1	-	10	2	2	14
特種搜救大隊	4	5	4	3	41	9	8	37
隊 本 部	-	-	-	-	-	-	-	-
特搜第一分隊	1	1	1	-	10	2	2	7
特搜第二分隊	1	1	1	1	11	3	2	9
特搜第三分隊	1	1	1	1	5	2	2	16
特搜第四分隊	1	2	1	1	15	2	2	5
救護大隊	4	4	4	-	17	9	10	105
隊 本 部	-	-	-	-	-	-	-	-
救護第一分隊	1	1	1	-	2	2	3	37
救護第二分隊	1	1	1	-	2	3	3	25
救護第三分隊	1	1	1	-	11	2	2	23
救護第四分隊	1	1	1	-	2	2	2	20

消防人員人數（續3完）

本表共4頁 第4頁 單位：人									
按 年 齡 分（歲）									
未 滿 25	25 29	30 34	35 39	40 44	45 49	50 54	55 59	60 64	65 以 上
-	7	13	19	43	77	81	75	42	15
-	-	-	-	1	2	3	4	8	3
-	-	-	2	1	5	6	3	4	1
-	1	3	6	6	7	5	2	1	-
-	-	2	1	4	7	5	7	2	-
-	-	-	1	1	3	2	5	3	3
-	1	1	-	9	4	7	1	2	1
-	-	5	-	1	3	10	8	-	1
-	1	-	2	4	8	6	3	6	1
-	-	-	1	-	2	3	4	3	2
-	1	1	2	6	9	1	4	-	-
-	-	-	2	2	10	7	5	2	-
-	2	-	2	5	2	7	6	1	1
-	-	-	-	1	5	5	10	2	-
-	1	-	-	1	7	8	4	3	1
-	-	1	-	1	3	6	9	5	1
1	6	20	27	51	69	70	89	59	27
-	-	1	-	3	3	3	7	7	2
-	-	1	-	1	1	4	5	5	2
-	2	-	7	3	5	4	3	-	4
-	1	1	2	5	2	2	8	3	3
-	1	-	-	9	4	-	1	2	1
-	-	2	2	-	2	1	1	-	-
-	-	1	1	1	-	-	2	4	-
-	-	1	3	4	9	3	5	4	2
-	-	2	2	2	3	8	9	5	1
-	-	1	2	4	10	9	8	1	2
-	-	-	-	-	6	5	4	4	1
-	2	7	4	3	2	4	7	3	-
1	-	2	4	11	8	6	-	1	5
-	-	-	-	-	1	7	13	10	2
-	-	-	-	1	9	7	7	4	2
-	-	1	-	4	4	7	9	6	-
2	1	8	17	34	23	17	11	11	3
-	-	-	1	3	1	3	1	5	2
-	-	1	2	2	5	3	6	4	1
-	-	3	8	12	3	2	1	-	-
1	1	1	3	6	9	7	-	1	-
1	-	3	3	11	5	2	3	1	-
11	15	21	26	25	19	19	17	9	2
-	-	2	2	3	2	1	1	-	-
1	6	5	5	7	6	8	7	1	1
4	3	6	9	7	3	3	1	-	-
4	3	3	3	5	6	4	5	7	1
2	3	5	7	3	2	3	3	1	-

表 1-3 桃園市消防

年底別 及 隊 別	消防車(輛)							救災車(輛)													
	合	雲	化	水箱	水	泡	幫	超	合	救	排	照	空	救	水	災	化	火	消	消	消
	計	梯	學	庫	庫	沫	浦	高	計	助	煙	明	氣	災	陸	情	學	災	防	防	防
	計	車	車	車	車	車	車	車	計	車	車	車	車	車	車	車	車	車	車	車	車
98 年底	166	15	14	92	28	-	17	-	35	3	4	10	4	8	1	2	2	1	-	-	-
99 年底	166	15	14	93	27	-	17	-	36	3	4	10	4	9	1	2	2	1	-	-	-
100 年底	163	14	14	91	27	-	17	-	38	4	3	9	3	10	1	4	3	1	-	-	-
101 年底	165	18	13	91	26	-	17	-	42	4	3	9	3	15	-	5	2	1	-	-	-
102 年底	162	17	13	90	26	-	16	-	51	4	3	9	3	17	-	5	2	1	-	-	7
103 年底	161	14	11	91	30	-	15	-	64	5	3	8	2	25	-	9	2	1	-	-	9
104 年底	167	15	12	99	28	-	13	-	65	4	3	8	2	27	-	9	2	1	-	-	9
105 年底	205	16	13	121	36	-	19	-	73	5	3	7	3	28	-	14	2	2	-	-	9
按隊別分																					
局 本 部	-	-	-	-	-	-	-	-	17	-	-	-	-	11	-	4	-	2	-	-	-
第一大隊	52	6	2	29	13	-	2	-	9	1	1	1	-	4	-	1	-	-	-	-	1
隊 本 部	-	-	-	-	-	-	-	-	5	-	-	-	-	4	-	1	-	-	-	-	-
桃園分隊	7	1	-	5	1	-	-	-	3	1	1	-	-	-	-	-	-	-	-	-	1
三民分隊	-	-	-	-	-	-	-	-	-	-	-	-	-	-	-	-	-	-	-	-	-
大有分隊	4	-	-	3	1	-	-	-	-	-	-	-	-	-	-	-	-	-	-	-	-
中路分隊	5	1	-	2	2	-	-	-	-	-	-	-	-	-	-	-	-	-	-	-	-
大林分隊	5	1	1	2	1	-	-	-	-	-	-	-	-	-	-	-	-	-	-	-	-
八德分隊	7	1	-	3	2	-	1	-	-	-	-	-	-	-	-	-	-	-	-	-	-
大湳分隊	4	-	-	2	1	-	1	-	-	-	-	-	-	-	-	-	-	-	-	-	-
茄冬分隊	3	-	-	2	1	-	-	-	-	-	-	-	-	-	-	-	-	-	-	-	-
龜山分隊	6	1	-	4	1	-	-	-	1	-	-	1	-	-	-	-	-	-	-	-	-
坪頂分隊	7	1	1	3	2	-	-	-	-	-	-	-	-	-	-	-	-	-	-	-	-
迴龍分隊	4	-	-	3	1	-	-	-	-	-	-	-	-	-	-	-	-	-	-	-	-
第二大隊	55	4	3	33	10	-	5	-	15	1	1	1	1	4	-	3	-	-	-	-	4
隊 本 部	-	-	-	-	-	-	-	-	4	-	-	-	-	4	-	-	-	-	-	-	-
中壢分隊	7	-	-	5	1	-	1	-	3	-	1	-	1	-	-	-	-	-	-	-	1
興國分隊	-	-	-	-	-	-	-	-	-	-	-	-	-	-	-	-	-	-	-	-	-
內壢分隊	7	1	1	3	1	-	1	-	3	-	-	-	-	-	1	-	-	-	-	-	2
龍岡分隊	4	-	-	4	-	-	-	-	-	-	-	-	-	-	-	-	-	-	-	-	-
青埔分隊	5	1	-	3	1	-	-	-	1	1	-	-	-	-	-	-	-	-	-	-	-
華勛分隊	5	1	-	2	1	-	1	-	2	-	-	-	-	-	-	1	-	-	-	-	1
楊梅分隊	6	1	1	3	1	-	-	-	2	-	-	1	-	-	1	-	-	-	-	-	-
幼獅分隊	4	-	1	2	1	-	-	-	-	-	-	-	-	-	-	-	-	-	-	-	-
富岡分隊	4	-	-	3	1	-	-	-	-	-	-	-	-	-	-	-	-	-	-	-	-
埔心分隊	3	-	-	2	1	-	-	-	-	-	-	-	-	-	-	-	-	-	-	-	-
新屋分隊	6	-	-	3	2	-	1	-	-	-	-	-	-	-	-	-	-	-	-	-	-
永安分隊	4	-	-	3	-	-	1	-	-	-	-	-	-	-	-	-	-	-	-	-	-
第三大隊	35	1	3	22	7	-	2	-	14	1	1	1	1	3	-	5	1	-	-	-	1
隊 本 部	-	-	-	-	-	-	-	-	3	-	-	-	-	3	-	-	-	-	-	-	-
大園分隊	5	-	-	4	1	-	-	-	-	-	-	-	-	-	-	-	-	-	-	-	-
蘆竹分隊	7	1	-	4	1	-	1	-	3	-	-	-	1	-	-	1	-	-	-	-	1
大竹分隊	4	-	-	2	2	-	-	-	2	-	-	1	-	-	-	1	-	-	-	-	-
山腳分隊	5	-	1	4	-	-	-	-	1	-	1	-	-	-	-	-	-	-	-	-	-
觀音分隊	4	-	1	2	1	-	-	-	1	-	-	-	-	-	1	-	-	-	-	-	-
新坡分隊	2	-	-	2	-	-	-	-	1	-	-	-	-	-	1	-	-	-	-	-	-
草漯分隊	4	-	1	2	1	-	-	-	2	-	-	-	-	-	-	1	1	-	-	-	-
竹園分隊	4	-	-	2	1	-	1	-	1	1	-	-	-	-	-	-	-	-	-	-	-
第四大隊	50	2	2	33	6	-	7	-	8	1	-	1	-	3	-	1	-	-	-	-	2
隊 本 部	-	-	-	-	-	-	-	-	3	-	-	-	-	3	-	-	-	-	-	-	-
大溪分隊	7	-	1	3	1	-	2	-	3	1	-	-	-	-	-	1	-	-	-	-	1
圳頂分隊	4	-	-	3	1	-	-	-	1	-	-	-	-	-	-	-	-	-	-	-	1
復興分隊	5	-	-	4	-	-	1	-	-	-	-	-	-	-	-	-	-	-	-	-	-
巴陵分隊	5	-	-	4	-	-	1	-	-	-	-	-	-	-	-	-	-	-	-	-	-
平鎮分隊	6	1	-	3	1	-	1	-	-	-	-	-	-	-	-	-	-	-	-	-	-
山峰分隊	6	-	1	3	1	-	1	-	-	-	-	-	-	-	-	-	-	-	-	-	-
復旦分隊	6	-	-	6	-	-	-	-	-	-	-	-	-	-	-	-	-	-	-	-	-
龍潭分隊	6	1	-	3	2	-	-	-	-	-	-	-	-	-	-	-	-	-	-	-	-
高平分隊	5	-	-	4	-	-	1	-	1	-	-	1	-	-	-	-	-	-	-	-	-
特搜大隊	13	3	3	4	-	-	3	-	10	1	-	3	1	3	-	-	1	-	-	-	1
隊 本 部	-	-	-	-	-	-	-	-	2	-	-	-	-	2	-	-	-	-	-	-	-
第一搜救隊	4	1	1	1	-	-	1	-	4	-	-	2	-	1	-	-	1	-	-	-	-
第二搜救隊	4	1	-	2	-	-	1	-	2	-	-	1	-	-	-	-	-	-	-	-	1
第三搜救隊	2	1	1	-	-	-	-	-	1	-	-	-	1	-	-	-	-	-	-	-	-
第四搜救隊	3	-	1	1	-	-	1	-	1	1	-	-	-	-	-	-	-	-	-	-	-

說明：依據本局公務統計報表「1769-02-01-2」編製

車輛裝備

消防勤務車（輛）							消 防 裝 備												
汽 車							勤 務 機 車	（9 8 至 1 0 4 年）	消 防 衣 帽 鞋 （套）	空 氣 呼 吸 器 （組）	熱 顯 像 儀 （套）	個 人 用 救 命 器 （個）	氣 體 偵 測 器 （套）	破 壞 器 材 組 （套）	空 氣 壓 縮 機 （台）	移 動 式 幫 浦 （台）	救 生 艇 （艘）	橡 皮 艇 （艘）	潛 水 用 裝 備 （套）
合 計	消 防 後 勤 車	消 防 查 察 車	災 害 預 防 宣 導 車	地 震 體 驗 車	緊 急 修 護 車	高 塔 訓 練 車													
36	31	1	2	-	1	1	178	790	913	...	124	42	170	50	160	63	25	49	
36	31	1	2	-	1	1	183	1,163	911	...	105	40	169	50	134	60	30	48	
37	33	1	2	-	1	1	195	1,162	877	...	98	41	165	49	121	65	30	49	
37	33	1	2	-	1	1	193	1,450	967	...	96	39	152	47	122	65	36	50	
38	34	1	2	-	-	1	213	1,448	973	...	141	39	151	52	126	68	31	69	
36	32	1	2	-	-	1	258	1,643	1,062	...	489	40	187	50	130	66	30	74	
34	30	1	2	-	-	1	278	1,660	999	82	772	61	196	51	116	63	31	71	
32	28	1	1	1	-	1	253	1,056	1,318	91	1,547	126	81	25	118	74	38	60	
6	6	-	-	-	-	-	19	56	5	1	9	2	-	1	1	-	-	11	
6	5	-	-	-	-	1	62	271	302	22	436	22	22	7	28	18	5	3	
2	2	-	-	-	-	-	8	21	-	2	21	-	-	-	-	-	-	-	
1	1	-	-	-	-	-	13	35	31	2	75	4	6	1	2	2	1	-	
-	-	-	-	-	-	-	1	10	-	-	13	-	-	-	-	-	-	-	
-	-	-	-	-	-	-	5	19	26	2	59	2	-	1	2	1	-	-	
-	-	-	-	-	-	-	5	26	27	2	43	1	1	1	3	2	-	1	
-	-	-	-	-	-	-	5	23	31	2	38	3	1	1	2	3	-	-	
1	-	-	-	-	-	1	6	22	34	2	39	2	1	1	3	2	1	-	
-	-	-	-	-	-	-	5	21	33	2	29	2	1	-	3	2	1	-	
-	-	-	-	-	-	-	3	19	43	2	16	1	1	-	2	1	1	-	
-	-	-	-	-	-	-	6	33	31	2	51	2	4	1	6	3	-	1	
1	1	-	-	-	-	-	2	26	22	2	34	3	3	1	2	1	-	1	
1	1	-	-	-	-	-	3	16	24	2	18	2	4	-	3	1	1	-	
4	2	1	1	-	-	-	57	265	328	23	484	33	17	7	31	18	14	4	
1	-	1	-	-	-	-	14	8	2	2	7	-	-	-	-	-	-	-	
2	1	-	1	-	-	-	5	35	34	2	129	5	1	1	3	1	1	-	
-	-	-	-	-	-	-	2	7	-	-	14	2	-	-	-	-	-	-	
-	-	-	-	-	-	-	2	19	52	2	42	3	1	1	3	2	-	-	
-	-	-	-	-	-	-	5	23	23	2	38	4	4	-	2	1	1	1	
-	-	-	-	-	-	-	5	26	34	2	28	3	1	-	4	2	2	1	
-	-	-	-	-	-	-	5	30	47	2	60	2	1	1	3	1	1	-	
-	-	-	-	-	-	-	6	28	30	2	48	3	2	1	6	3	3	1	
1	1	-	-	-	-	-	4	18	33	3	15	1	2	1	1	1	2	-	
-	-	-	-	-	-	-	3	22	28	2	21	3	3	1	4	1	4	1	
-	-	-	-	-	-	-	-	2	-	-	15	2	-	-	-	-	-	-	
-	-	-	-	-	-	-	3	27	21	2	39	2	1	-	1	2	-	-	
-	-	-	-	-	-	-	3	20	24	2	28	3	1	1	4	4	-	-	
5	5	-	-	-	-	-	42	177	272	20	200	35	18	5	21	18	5	4	
3	3	-	-	-	-	-	4	6	-	1	8	-	-	-	-	-	-	-	
1	1	-	-	-	-	-	5	35	35	4	24	6	3	1	2	3	1	-	
-	-	-	-	-	-	-	5	25	43	3	28	4	1	1	2	1	1	-	
-	-	-	-	-	-	-	6	19	28	2	19	2	2	1	1	-	-	-	
1	1	-	-	-	-	-	4	22	33	2	20	4	1	-	3	3	1	1	
-	-	-	-	-	-	-	5	18	34	2	31	4	3	1	3	4	1	2	
-	-	-	-	-	-	-	5	13	23	2	18	4	5	-	3	1	1	1	
-	-	-	-	-	-	-	5	15	44	2	35	10	3	1	4	2	-	-	
-	-	-	-	-	-	-	3	24	32	2	17	1	-	-	3	4	-	-	
6	6	-	-	-	-	-	65	191	296	17	285	26	15	5	31	17	10	6	
1	1	-	-	-	-	-	8	8	-	1	-	-	-	-	-	-	-	-	
1	1	-	-	-	-	-	8	23	46	2	37	2	3	-	4	3	5	-	
1	1	-	-	-	-	-	9	26	41	2	41	3	1	1	3	2	-	2	
-	-	-	-	-	-	-	7	15	18	1	12	2	4	1	1	2	2	1	
-	-	-	-	-	-	-	5	11	11	1	9	2	1	-	2	-	-	-	
-	-	-	-	-	-	-	5	25	24	2	34	4	1	1	4	3	-	-	
-	-	-	-	-	-	-	6	13	36	2	32	4	1	-	3	2	-	-	
1	1	-	-	-	-	-	5	20	37	2	47	3	1	-	5	1	1	-	
1	1	-	-	-	-	-	8	28	40	2	44	3	2	1	6	3	1	-	
1	1	-	-	-	-	-	4	22	43	2	29	3	1	1	3	1	1	3	
5	4	-	-	1	-	-	8	96	115	8	133	8	9	-	6	3	4	32	
-	-	-	-	-	-	-	2	5	-	-	3	-	-	-	-	-	-	-	
2	1	-	-	1	-	-	2	30	26	2	45	3	1	-	2	1	-	4	
1	1	-	-	-	-	-	1	21	47	2	34	2	1	-	2	1	2	10	
1	1	-	-	-	-	-	1	19	24	2	23	2	7	-	1	-	-	14	
1	1	-	-	-	-	-	2	21	18	2	28	1	-	-	1	1	2	4	

表 1-4 桃園市

年 底 別 月 底 別 區 域 別	消 防 栓 數 (支)		蓄 水 池 數 (處)
	地 上 式	地 下 式	
98年12月底	8,529	1,394	576
99年12月底	8,681	1,566	576
100年12月底	8,965	1,656	609
101年12月底	9,152	1,710	609
102年12月底	9,253	1,742	609
103年12月底	13,311	2,136	609
104年12月底	13,385	2,182	852
105年12月底	13,452	2,206	848
1月底	13,405	2,184	852
2月底	13,397	2,188	852
3月底	13,407	2,191	852
4月底	13,411	2,192	852
5月底	13,426	2,189	852
6月底	13,425	2,191	852
7月底	13,421	2,186	847
8月底	13,393	2,188	847
9月底	13,400	2,192	847
10月底	13,409	2,204	847
11月底	13,429	2,202	848
12月底	13,452	2,206	848
按 區 分			
桃園區	1,008	432	323
中壢區	2,009	251	142
大溪區	668	193	21
楊梅區	1,019	64	43
蘆竹區	1,003	125	46
大園區	912	286	30
龜山區	1,732	74	52
八德區	897	453	56
龍潭區	1,203	132	39
平鎮區	1,143	92	70
新屋區	457	17	7
觀音區	1,381	84	18
復興區	20	3	1

說明：依據本局公務統計報表「1762-02-01-2」編製

消防水源

游 泳 池 數 (處)	深 水 井 數 (口)	其 他 (處)
30	-	634
32	-	634
32	-	675
32	-	675
32	-	675
32	-	675
20	-	392
21	-	424
20	-	392
20	-	392
20	-	392
20	-	392
20	-	392
21	-	423
21	-	423
21	-	423
21	-	423
21	-	423
21	-	424
3	-	29
7	-	59
-	-	19
1	-	55
1	-	22
1	-	39
2	-	17
2	-	61
2	-	12
1	-	27
-	-	50
-	-	27
1	-	7

表 2—1 桃園市消防

年 月 別 及 區 域 別	期底列 管家數 (家)	檢 查 情 形					複 查 情 形		
		檢 查 件次	合 格 件次	不 合 格 件次	檢 查 率 (%)	檢 查 合 格 率 (%)	複 查 件 次	複 查 不 合 格 件次	複 查 不 合 格 率 (%)
9 8 年	15,933	32,734	29,426	3,308	205.45	89.89	3,087	150	4.86
9 9 年	16,418	31,836	28,926	2,910	193.91	90.86	2,034	84	4.13
100 年	17,081	33,382	30,214	3,168	195.43	90.51	2,899	150	5.17
101 年	17,229	34,375	31,347	3,028	199.52	91.19	2,905	170	5.85
102 年	17,995	35,034	31,646	3,388	194.69	90.33	3,419	273	7.98
103 年	18,460	33,567	30,229	3,338	181.84	90.06	3,225	239	7.41
104 年	18,867	21,482	15,902	5,580	113.86	74.02	4,099	202	4.93
105 年	17,413	21,955	15,701	6,254	126.08	71.51	4,768	254	5.33
1 月	18,512	1,333	1,027	306	7.20	77.04	285	18	6.32
2 月	18,433	788	596	192	4.27	75.63	222	19	8.56
3 月	18,463	1,660	1,153	507	8.99	69.46	640	36	5.63
4 月	18,561	1,358	1,017	341	7.32	74.89	540	26	4.81
5 月	18,456	1,979	1,793	186	10.72	90.60	256	11	4.30
6 月	18,544	1,601	1,101	500	8.63	68.77	349	15	4.30
7 月	18,426	2,382	1,840	542	12.93	77.25	346	14	4.05
8 月	18,057	2,275	1,680	595	12.60	73.85	511	26	5.09
9 月	18,063	1,272	984	288	7.04	77.36	353	12	3.40
10 月	17,613	1,931	1,429	502	10.96	74.00	400	29	7.25
11 月	17,502	2,397	1,461	936	13.70	60.95	410	21	5.12
12 月	17,413	2,979	1,620	1,359	17.11	54.38	456	27	5.92
按 區 分									
桃園區	2,804	3,729	2,322	1,407	132.99	62.27	1,039	50	4.81
中壢區	3,067	4,049	3,298	751	132.02	81.45	831	21	2.53
大溪區	638	804	734	70	126.02	91.29	64	-	-
楊梅區	1,224	1,463	1,103	360	119.53	75.39	459	32	6.97
蘆竹區	1,939	2,262	1,246	1,016	116.66	55.08	686	54	7.87
大園區	801	889	538	351	110.99	60.52	209	16	7.66
龜山區	2,040	2,514	1,550	964	123.24	61.65	456	21	4.61
八德區	1,309	1,628	1,092	536	124.37	67.08	347	15	4.32
龍潭區	825	1,019	930	89	123.52	91.27	94	5	5.32
平鎮區	1,427	1,938	1,664	274	135.81	85.86	251	8	3.19
新屋區	491	790	588	202	160.90	74.43	196	23	11.73
觀音區	756	724	492	232	95.77	67.96	128	9	7.03
復興區	92	146	144	2	158.70	98.63	8	-	-

說明：依據本局公務統計報表「1761-02-01-2」編製

安全設備查察處理

違規處理情形					罰 鍰 收 繳 情 形			強制 執行 件次
限期改 善件次	舉發 件次	停業或 停止使 用件次	處罰鍰		件次	金額(元) (2)	收繳率 [(2)/(1)*100] (%)	
			件次	金額(元) (1)				
3,158	215	8	215	5,558,000	170	4,038,436	72.66	221
2,826	84	2	90	1,786,000	188	3,702,051	207.28	306
3,018	142	1	148	2,187,000	96	1,263,000	57.75	119
2,858	159	5	162	3,089,000	93	1,273,463	41.23	136
3,115	252	16	208	3,565,000	145	2,238,000	62.78	166
3,099	239	6	221	3,573,000	210	2,877,541	80.54	66
5,378	202	3	197	3,056,000	191	2,718,710	88.96	47
6,000	254	6	253	3,762,000	204	2,874,219	76.40	35
288	18	-	8	120,000	18	212,324	176.94	2
173	19	-	9	132,000	4	60,000	45.45	-
471	36	-	34	498,000	20	272,160	54.65	2
315	26	-	34	426,000	22	297,000	69.72	3
175	11	-	23	402,000	17	238,080	59.22	6
485	15	-	21	288,000	17	228,000	79.17	1
528	14	-	18	246,000	18	262,320	106.63	6
569	26	1	13	216,000	18	270,000	125.00	4
276	12	1	24	360,000	15	222,000	61.67	7
473	29	2	16	216,000	21	312,000	144.44	-
915	21	2	33	522,000	29	444,000	85.06	4
1,332	27	-	20	336,000	5	56,335	16.77	-
1,357	50	4	52	852,000	39	606,000	71.13	12
730	21	-	23	273,000	26	329,981	120.87	2
70	-	-	-	-	-	-	--	-
328	32	-	28	408,000	21	264,000	64.71	4
962	54	-	49	669,000	25	324,000	48.43	4
335	16	2	16	288,000	15	240,000	83.33	1
943	21	-	32	498,000	37	552,238	110.89	7
521	15	-	16	216,000	12	156,000	72.22	1
84	5	-	5	72,000	6	72,000	100.00	-
266	8	-	8	144,000	5	60,000	41.67	4
179	23	-	15	234,000	11	174,000	74.36	-
223	9	-	9	108,000	7	96,000	88.89	-
2	-	-	-	-	-	-	--	-

表 2—2 桃園市消防

年 底 別 及 區 域 別	總 計	電影片 映演場 所(戲 院、電 影院)	歌廳、 舞廳、 夜總 會、 俱樂部	理容院 (觀光理 髮、視 聽理容 等)、指 壓、按摩 場所	錄影節 目帶播 映場所 (MTV 等)	視聽 歌唱 場所 (KTV 等)	酒家、 酒吧、 酒店 (廊)	保齡球 館撞球 場	集會堂
9 8 年 底	15,933	7	22	107	2	316	159	75	-
9 9 年 底	16,418	6	23	166	3	310	149	72	1
100 年 底	17,081	6	22	185	4	321	158	70	-
101 年 底	17,229	6	22	252	3	332	155	64	1
102 年 底	17,995	6	21	238	3	345	135	64	4
103 年 底	18,460	6	21	242	4	331	131	56	1
104 年 底	18,867	6	18	253	4	347	116	53	2
105 年 6 月底	18,544	6	18	208	4	343	115	53	3
105 年 12 月底	17,413	5	18	189	5	335	115	53	3
按 區 分									
桃園區	2,804	-	4	43	2	127	58	12	1
中壢區	3,067	3	3	77	3	62	43	24	-
大溪區	638	-	2	1	-	12	1	1	-
楊梅區	1,224	-	-	2	-	13	1	3	-
蘆竹區	1,939	1	6	10	-	15	1	1	1
大園區	801	-	-	9	-	6	-	2	1
龜山區	2,040	-	-	19	-	16	3	5	-
八德區	1,309	1	-	13	-	23	-	1	-
龍潭區	825	-	2	2	-	24	2	1	-
平鎮區	1,427	-	1	9	-	21	6	3	-
新屋區	491	-	-	-	-	8	-	-	-
觀音區	756	-	-	4	-	7	-	-	-
復興區	92	-	-	-	-	1	-	-	-

說明：依據本局公務統計報表「1761-01-02-2」編製

安全檢查列管對象

本表共4頁第1頁								單位：家、所	
健身休閒中心(含提供指壓、三溫暖等設施之美容瘦身場所)	室內螢幕式高爾夫練習場	遊藝場所、電子遊戲場	資訊休閒場所	觀光旅館	飯店、旅(賓)館	招待所(限有寢室客房者)	商場、百貨商場、超級市場、零售市場	展覽場	餐廳
58	3	85	181	2	239	1	419	17	447
78	3	79	164	2	237	1	438	16	461
77	3	68	141	2	246	2	467	16	474
85	2	61	127	2	243	1	481	21	496
87	2	52	120	2	243	1	488	26	490
86	2	54	103	2	244	1	499	21	494
90	2	49	96	2	237	1	452	14	449
90	2	48	88	3	235	1	426	14	403
103	2	51	61	4	234	1	347	12	351
32	-	5	13	-	64	-	87	-	81
18	-	28	18	1	54	-	77	1	62
-	-	-	1	1	7	-	12	2	18
4	-	2	4	-	12	-	17	-	12
3	-	1	3	1	9	-	27	2	35
1	-	2	2	-	8	-	16	-	15
29	2	-	5	1	15	-	31	1	25
13	-	6	5	-	6	-	19	1	24
2	-	4	3	-	12	1	18	3	48
1	-	2	6	-	11	-	27	2	17
-	-	1	-	-	3	-	6	-	6
-	-	-	1	-	3	-	10	-	5
-	-	-	-	-	30	-	-	-	3

表 2—2 桃園市消防

年 底 別 及 區 域 別	飲食 店、咖 啡廳	茶藝館	醫院	療養院	長期照顧機構 (長期照顧型、失智 照顧型)、安養 機構、老人服務 機構(限供日間 照顧、臨時照 顧、短期 保護 及安置者)	托嬰中心	早期療育 機構	安置及 教養機構 (限收容 未滿2歲 兒童者)
9 8 年 底	161	29	37	6	63	1	-	-
9 9 年 底	174	26	38	6	59	2	-	6
100 年 底	169	25	37	3	76	2	-	1
101 年 底	169	22	38	3	85	13	-	3
102 年 底	166	20	38	3	85	30	-	4
103 年 底	157	20	37	3	86	40	-	4
104 年 底	134	18	40	3	78	50	-	3
105 年 6月底	103	19	41	3	78	50	1	3
105 年12月底	49	3	41	3	78	63	1	3
按 區 分								
桃園區	5	1	10	3	27	13	-	-
中壢區	18	1	13	-	8	20	-	-
大溪區	5	-	-	-	4	-	-	-
楊梅區	2	-	2	-	5	2	-	1
蘆竹區	8	-	-	-	4	14	-	-
大園區	4	1	2	-	2	1	-	1
龜山區	2	-	4	-	7	3	-	-
八德區	-	-	1	-	6	3	1	-
龍潭區	1	-	2	-	9	-	-	-
平鎮區	3	-	6	-	3	5	-	-
新屋區	-	-	1	-	2	1	-	1
觀音區	1	-	-	-	1	1	-	-
復興區	-	-	-	-	-	-	-	-

安全檢查列管對象 (續1)

本表共4頁第2頁								單位：家、所	
護理之家 機構、產 後護理機 構	身心障礙福 利機構(限 供住宿養 護、日間服 務臨時及短 期照顧者)	身心障礙 者職業訓 練機構 (限提供 住宿或使 用特殊機 具者)	啟明、 啟智、 啟聰等特 殊學校	三溫暖公 共浴室	車站、飛機 場大廈、候 船室	期貨經紀 業、證券交 易所、金融 機構	學校教室		
23	-	2	10	6	24	437	292		
21	8	5	12	4	24	444	295		
27	8	3	13	7	25	449	297		
27	8	4	13	4	25	448	299		
36	8	5	13	5	25	447	301		
41	8	5	13	5	25	451	301		
46	8	5	13	5	25	450	302		
44	8	4	13	5	25	453	297		
48	9	4	14	5	23	454	302		
11	-	-	1	4	2	140	41		
11	1	2	2	-	9	103	47		
2	2	-	2	-	1	12	19		
3	1	1	1	-	4	23	26		
2	-	-	-	-	-	36	20		
-	-	-	-	-	3	19	16		
11	-	-	-	-	-	38	31		
-	4	-	1	-	-	29	14		
1	-	1	-	1	2	20	22		
6	1	-	5	-	-	21	26		
-	-	-	1	-	1	3	15		
1	-	-	1	-	1	7	13		
-	-	-	-	-	-	3	12		

表 2—2 桃園市消防

年 底 別 及 區 域 別	兒童課 後照顧 服務中 心	補習班	訓練班	K書中心	甲類第6 目以外 之安置 及教養 機構	甲類第6 目以外 之身心 障礙者 職業訓 練機構	圖書館、博物 館、美術館、 陳列館、史蹟 資料館、紀念 館及其他類似 場所
9 8 年 底	13	1,401	24	3	1	5	32
9 9 年 底	21	1,381	26	4	-	7	14
100 年 底	37	1,405	29	3	4	-	38
101 年 底	48	1,404	29	4	4	-	41
102 年 底	64	1,397	33	4	3	-	38
103 年 底	62	1,403	34	3	3	-	42
104 年 底	110	1,362	42	3	12	1	45
105 年 6月底	124	1,305	42	3	12	2	44
105 年12月底	144	1,218	43	3	8	3	47
按 區 分							
桃園區	24	308	15	1	5	2	8
中壢區	29	291	19	1	-	-	4
大溪區	6	54	2	-	-	-	8
楊梅區	15	78	3	-	-	1	3
蘆竹區	6	107	2	1	1	-	3
大園區	4	32	-	-	-	-	1
龜山區	13	65	-	-	1	-	4
八德區	20	40	2	-	-	-	3
龍潭區	7	54	-	-	-	-	2
平鎮區	11	143	-	-	1	-	1
新屋區	3	16	-	-	-	-	3
觀音區	6	30	-	-	-	-	3
復興區	-	-	-	-	-	-	4

安全檢查列管對象（續2）

本表共4頁第3頁							單位：家、所	
寺廟、宗祠、教堂、供存放骨灰(骸)之納骨堂(塔)及其他類似場所	辦公室	靶場	診所	日間型精神復健機構	兒童及少年心理輔導或家庭諮詢機構	身心障礙者就業服務機構、甲類第6目以外之身心障礙福利服務機構	老人文康機構、甲類第6目以外之老人服務機構	集合住宅、寄宿舍
88	708	1	66	-	10	8	5	1,913
103	706	-	58	-	13	-	5	1,984
117	607	-	42	-	11	6	5	2,110
124	589	-	42	-	12	6	8	2,167
132	618	-	47	-	14	5	8	2,389
115	725	-	52	-	15	5	8	2,458
115	844	-	60	1	1	5	7	2,571
113	989	-	60	2	2	5	6	2,526
112	689	-	32	2	4	5	6	2,490
16	103	-	11	-	-	3	3	756
30	131	-	5	1	-	1	-	613
16	48	-	3	-	-	1	-	86
3	46	-	-	-	1	-	-	113
7	51	-	1	-	-	-	2	263
6	45	-	-	-	2	-	-	37
9	47	-	1	-	-	-	-	237
3	45	-	1	-	-	-	-	133
9	45	-	4	-	1	-	1	53
7	65	-	1	1	-	-	-	169
4	26	-	1	-	-	-	-	9
1	21	-	3	-	-	-	-	20
1	16	-	1	-	-	-	-	1

表 2—2 桃園市消防

年 底 別 及 區 域 別	住宿型精 神復健機 構	體育館、 活動中心	室內溜冰 場、室內 游泳池	電影攝 影場電 視播送 場	倉庫	傢俱展示 販售場	幼兒園	電信機 器室
9 8 年 底	-	136	21	1	648	126	566	113
9 9 年 底	-	174	17	1	699	126	551	116
100 年 底	3	178	21	1	730	138	541	120
101 年 底	7	191	20	2	743	149	521	119
102 年 底	12	272	18	2	837	171	506	118
103 年 底	14	287	19	2	822	167	477	117
104 年 底	15	289	17	2	866	165	469	115
105 年 6月底	15	276	16	2	836	160	466	115
105 年12月底	16	209	16	2	839	150	454	111
按 區 分								
桃園區	9	22	2	-	32	20	84	12
中壢區	1	17	4	-	82	36	78	20
大溪區	1	15	1	-	15	19	24	5
楊梅區	-	5	-	-	60	5	35	9
蘆竹區	-	19	2	-	110	4	49	6
大園區	-	19	1	-	72	-	18	14
龜山區	1	12	-	1	242	12	32	9
八德區	1	17	3	-	21	15	33	3
龍潭區	3	27	1	-	11	12	25	9
平鎮區	-	23	1	1	154	17	47	5
新屋區	-	11	-	-	13	3	9	4
觀音區	-	20	1	-	27	7	17	11
復興區	-	2	-	-	-	-	3	4

安全檢查列管對象（續3完）

本表共4頁第4頁								單位：家、所	
汽車修護廠、飛機修理廠、飛機庫	室內停車場、建築物依法附設之室內停車空間	工作場所	地下建築物	公共危險物品及可燃性高壓氣體設置標準暨安全管理辦法規定之場所	加油站	加氣站	天然氣儲槽及可燃性高壓氣體儲槽	爆竹煙火製造、儲存及販賣場所	其他場所
184	50	5,771	-	177	274	2	355
182	49	5,968	-	328	270	2	280
184	51	6,056	-	166	269	2	165	210	428
187	48	6,104	-	168	262	2	12	184	517
199	52	6,676	-	276	257	4	12	178	140
196	56	6,954	-	272	258	4	12	182	202
203	64	7,207	-	293	237	4	12	180	179
195	64	7,079	-	292	235	3	12	150	186
184	89	6,038	-	678	236	3	12	146	435
35	49	341	-	34	34	2	1	11	74
39	17	680	-	97	42	-	-	36	84
5	1	174	-	18	19	-	2	9	1
13	1	564	-	50	17	-	-	8	53
12	3	987	-	72	22	-	2	2	5
11	12	333	-	60	21	1	-	-	1
13	1	960	-	71	23	-	5	10	23
20	2	637	-	19	2	-	-	16	102
8	1	279	-	49	16	-	-	10	17
25	1	429	-	51	20	-	2	26	44
3	1	268	-	19	8	-	-	17	24
-	-	383	-	136	11	-	-	-	3
-	-	3	-	2	1	-	-	1	4

表 2—3 桃園市

年 底 別 及 區 域 別	總 計	5 以 下	6 層	7 層	8 層	9 層	10 層	11 層	12 層	13 層	14 層	15 層
9 8 年底	14,547	11,763	217	395	255	158	210	91	318	234	332	166
9 9 年底	16,011	12,937	237	423	271	189	300	111	344	263	369	168
100 年底	17,081	13,478	346	553	325	224	342	120	376	320	403	169
101 年底	17,124	13,500	354	558	340	225	342	139	376	321	403	171
102 年底	18,105	13,956	453	660	381	279	342	171	376	321	403	171
103 年底	18,533	14,133	453	686	381	279	374	175	422	383	441	211
104 年底	18,917	14,375	473	700	399	288	383	175	455	409	442	212
105年 6月底	18,988	14,428	475	700	399	288	383	183	455	409	443	219
105年12月底	19,065	14,485	475	700	399	288	383	194	455	409	446	225
按 區 分												
桃園區	2,663	1,427	69	110	68	80	80	45	152	106	131	45
中壢區	3,542	2,509	118	245	82	67	95	24	95	69	87	67
大溪區	777	681	10	22	21	14	7	13	5	3	1	-
楊梅區	1,176	968	34	18	74	11	17	12	23	14	4	1
蘆竹區	2,446	1,791	44	32	16	45	62	46	101	80	132	39
大園區	969	908	10	14	5	2	22	4	2	-	2	-
龜山區	1,639	1,199	84	95	50	23	40	16	15	33	50	13
八德區	1,185	945	8	46	10	12	18	11	20	52	5	27
龍潭區	1,039	922	41	18	15	15	10	5	2	2	3	1
平鎮區	2,082	1,645	42	82	51	8	29	15	40	50	31	32
新屋區	439	430	3	1	3	1	1	-	-	-	-	-
觀音區	987	940	12	16	4	10	2	3	-	-	-	-
復興區	121	120	-	1	-	-	-	-	-	-	-	-

說明：依據本局公務統計報表「1761-01-01-2」編製

列管建築物

單位：棟														
16 層	17 層	18 層	19 層	20 層	21 層	22 層	23 層	24 層	25 層	26 層	27 層	28 層	29 層	30 層 以上
121	65	58	28	33	21	23	17	8	29	-	2	-	1	2
121	67	59	28	33	21	23	17	8	18	-	2	-	1	1
121	69	59	43	33	21	24	25	8	18	-	2	-	1	1
121	60	40	41	33	21	24	25	8	18	-	2	-	1	1
200	101	62	43	34	35	32	25	18	20	8	9	-	4	1
200	101	62	45	34	35	32	25	18	20	8	9	-	4	2
201	102	63	49	34	36	32	26	18	20	8	9	-	6	2
201	102	63	49	34	36	32	26	18	20	8	9	-	6	2
201	102	63	49	34	36	32	26	18	20	8	9	-	6	2
136	66	30	15	28	18	14	13	8	14	-	4	-	3	1
17	10	5	3	1	14	15	8	10	-	-	-	-	-	1
-	-	-	-	-	-	-	-	-	-	-	-	-	-	-
-	-	-	-	-	-	-	-	-	-	-	-	-	-	-
8	11	2	6	5	4	-	4	-	2	8	5	-	3	-
-	-	-	-	-	-	-	-	-	-	-	-	-	-	-
8	5	1	4	-	-	3	-	-	-	-	-	-	-	-
2	1	12	15	-	-	-	1	-	-	-	-	-	-	-
-	-	5	-	-	-	-	-	-	-	-	-	-	-	-
30	9	8	6	-	-	-	-	-	4	-	-	-	-	-
-	-	-	-	-	-	-	-	-	-	-	-	-	-	-
-	-	-	-	-	-	-	-	-	-	-	-	-	-	-
-	-	-	-	-	-	-	-	-	-	-	-	-	-	-

表 2-4 桃園市液化石油氣

年 月 別 及 區 域 別	期 底 列 管 家 數					
	合 計	分 銷 商	分 裝 場	容 器 檢 驗 場	容 器 儲 存 場 所	串 接 使 用 場 所
9 8 年	726	276	12	2	13	423
9 9 年	639	275	12	2	13	337
100 年	661	271	12	2	13	363
101 年	583	265	12	2	12	292
102 年	581	258	12	2	12	297
103 年	578	255	12	2	12	297
104 年	533	255	12	2	13	251
年 月 別 及 區 域 別	期 底 列 管 家 數					
	合 計	分 銷 商	分 裝 場	容 器 檢 驗 場	容 器 儲 存 場 所	串 接 使 用 場 所
105 年	526	255	12	2	13	244
1 月	532	255	12	2	13	250
2 月	539	257	12	2	13	255
3 月	538	254	12	2	13	257
4 月	541	255	12	2	13	259
5 月	542	255	12	2	13	260
6 月	566	253	12	2	13	286
7 月	535	255	12	2	13	253
8 月	526	255	12	2	13	244
9 月	518	254	12	2	13	237
10 月	538	255	12	2	13	256
11 月	524	253	12	2	13	244
12 月	526	255	12	2	13	244
按 區 分						
桃園區	55	29	1	-	1	24
中壢區	80	41	-	-	-	39
大溪區	46	20	2	-	1	23
楊梅區	23	12	-	-	-	11
蘆竹區	38	15	2	1	2	18
大園區	28	16	-	-	-	12
龜山區	57	26	5	-	5	21
八德區	40	19	-	-	-	21
龍潭區	56	16	-	1	-	39
平鎮區	55	30	2	-	2	21
新屋區	26	14	-	-	2	10
觀音區	18	13	-	-	-	5
復興區	4	4	-	-	-	-

說明：依據本局公務統計報表「1761-03-01-2」編製

消防安全檢查及違規取締

本表共3頁第1頁						單位：家數、件次	
檢 查 情 形						合 格 件 次	
檢 查 件 次						合 格 件 次	
合 計	分 銷 商	分 裝 場	容 器 檢 驗 場	容 器 儲 存 場 所	串 接 使 用 場 所	合 計	分 銷 商
6,729	3,315	150	27	164	3,073	6,662	3,264
4,588	3,330	176	26	171	885	4,541	3,290
4,810	3,437	223	47	203	900	4,738	3,378
4,605	3,387	180	35	172	831	4,529	3,315
4,783	3,655	237	35	167	689	4,754	3,632
4,424	3,455	175	62	172	560	4,384	3,431
3,935	3,244	151	25	154	361	3,881	3,197
檢 查 情 形						合 格 件 次	
檢 查 件 次						合 格 件 次	
合 計	分 銷 商	分 裝 場	容 器 檢 驗 場	容 器 儲 存 場 所	串 接 使 用 場 所	合 計	分 銷 商
3,775	3,101	151	27	159	337	3,750	3,078
341	262	13	3	14	49	337	258
318	259	12	2	13	32	315	256
298	259	13	3	14	9	296	257
300	261	14	2	13	10	296	257
294	259	12	2	13	8	292	257
313	253	13	3	14	30	313	253
303	258	12	2	13	18	298	253
291	257	12	2	13	7	290	256
345	256	12	2	13	62	345	256
318	261	13	2	13	29	316	260
299	259	13	2	13	12	299	259
355	257	12	2	13	71	353	256
408	357	12	-	12	27	402	351
563	520	-	-	-	43	554	511
329	245	26	-	12	46	329	245
155	144	-	-	-	11	154	143
272	174	27	15	27	29	271	174
215	195	-	-	-	20	215	195
445	310	57	-	55	23	444	310
253	222	5	-	5	21	249	218
277	197	-	12	-	68	277	197
444	367	24	-	24	29	441	364
206	170	-	-	24	12	206	170
160	152	-	-	-	8	160	152
48	48	-	-	-	-	48	48

表 2-4 桃園市液化石油氣

年 月 別 及 區 域 別	檢 查 情 形				合 格 率 (%)		
	合 格 件 次				不 合 格 件 次		
	分 裝 場	容器檢驗場	容器儲存場所	串接使用場所	合 計	分 銷 商	分 裝 場
98 年	138	24	164	3,072	67	51	12
99 年	173	22	171	885	47	40	3
100 年	221	44	203	892	72	59	2
101 年	178	34	172	830	76	72	2
102 年	236	35	165	686	29	23	1
103 年	169	59	168	557	40	24	6
104 年	151	25	152	356	54	47	-
年 月 別 及 區 域 別	檢 查 情 形				合 格 率 (%)		
	合 格 件 次				不 合 格 件 次		
	分 裝 場	容器檢驗場	容器儲存場所	串接使用場所	合 計	分 銷 商	分 裝 場
105 年	150	27	159	336	25	23	1
1 月	13	3	14	49	4	4	-
2 月	12	2	13	32	3	3	-
3 月	13	3	14	9	2	2	-
4 月	14	2	13	10	4	4	-
5 月	12	2	13	8	2	2	-
6 月	13	3	14	30	-	-	-
7 月	12	2	13	18	5	5	-
8 月	12	2	13	7	1	1	-
9 月	12	2	13	62	-	-	-
10 月	12	2	13	29	2	1	1
11 月	13	2	13	12	-	-	-
12 月	12	2	13	70	2	1	-
按 區 分							
桃園區	12	-	12	27	6	6	-
中壢區	-	-	-	43	9	9	-
大溪區	26	-	12	46	-	-	-
楊梅區	-	-	-	11	1	1	-
蘆竹區	27	15	27	28	1	-	-
大園區	-	-	-	20	-	-	-
龜山區	56	-	55	23	1	-	1
八德區	5	-	5	21	4	4	-
龍潭區	-	12	-	68	-	-	-
平鎮區	24	-	24	29	3	3	-
新屋區	-	-	24	12	-	-	-
觀音區	-	-	-	8	-	-	-
復興區	-	-	-	-	-	-	-

說明：依據本局公務統計報表「1761-03-01-2」編製

消防安全檢查及違規取締(續1)

本表共3頁第2頁										單位：家數、件次	
檢 查 情 形			合 格 率 (%)								
不 合 格 件 次			檢 查		合 格		率		形		
容器檢驗場	容器儲存場所	串接使用場所	合計		分銷商		分裝場		容器 檢驗場		
3	-	1	99.00		98.46		92.00		88.89		
4	-	-	98.98		98.80		98.30		84.62		
3	-	8	98.50		98.28		99.10		93.62		
1	-	1	98.35		97.87		98.89		97.14		
-	2	3	99.39		99.37		99.58		100.00		
3	4	3	99.10		99.31		96.57		95.16		
-	2	5	98.63		98.55		100.00		100.00		
檢 查 情 形			違 規 取 締 件 次								
不 合 格 件 次			合計	分銷商					分裝場		
容器檢驗場	容器儲存場所	串接使用場所		違規儲存 液化石油氣	違規使用 逾期容器	違規使用偽造 合格標示	非法分 裝液化 石油氣	其他分銷 商位置構 造設備或 安全管理 不合格	違規灌 裝逾期 容器	其他分裝 場位置構 造設備或 安全管理 不合格	
-	-	1	25	14	4	1	-	2	1	-	
-	-	-	4	1	2	-	-	-	-	-	
-	-	-	3	1	1	-	-	-	-	-	
-	-	-	2	2	-	-	-	-	-	-	
-	-	-	4	3	-	1	-	-	-	-	
-	-	-	2	2	-	-	-	-	-	-	
-	-	-	-	-	-	-	-	-	-	-	
-	-	-	5	2	1	-	-	2	-	-	
-	-	-	1	1	-	-	-	-	-	-	
-	-	-	-	-	-	-	-	-	-	-	
-	-	-	2	1	-	-	-	-	1	-	
-	-	-	-	-	-	-	-	-	-	-	
-	-	1	2	1	-	-	-	-	-	-	
-	-	-	6	4	-	-	-	-	-	-	
-	-	-	9	7	1	1	-	-	-	-	
-	-	-	-	-	-	-	-	-	-	-	
-	-	-	1	-	1	-	-	-	-	-	
-	-	1	1	-	-	-	-	-	-	-	
-	-	-	-	-	-	-	-	-	-	-	
-	-	-	1	-	-	-	-	-	1	-	
-	-	-	4	1	1	-	-	2	-	-	
-	-	-	-	-	-	-	-	-	-	-	
-	-	-	3	2	1	-	-	-	-	-	
-	-	-	-	-	-	-	-	-	-	-	
-	-	-	-	-	-	-	-	-	-	-	
-	-	-	-	-	-	-	-	-	-	-	
-	-	-	-	-	-	-	-	-	-	-	

表 2-4 桃園市液化石油氣

年 月 別 及 區 域 別	檢 查 情 形			複 查 件 次	違規處理情形(件次)					
	檢 查 合 格 率 (%)				罰 鍰					
	容 器 儲 存場所		串 接 使 用場所		合 計	分 銷 商	分 裝 場	容 器 檢 驗 場	容 器 儲 存場所	串 接 使 用場所
9 8 年	100.00		99.97	-	67	51	12	3	-	1
9 9 年	100.00		100.00	-	47	40	3	4	-	-
100 年	100.00		99.11	2	58	48	1	2	-	7
101 年	100.00		99.88	-	75	72	1	1	-	1
102 年	98.80		99.56	-	26	23	1	-	1	1
103 年	97.67		99.46	-	40	24	6	3	4	3
104 年	98.70		98.61	-	54	47	-	-	2	5
年 月 別 及 區 域 別	違 規 取 締 件 次					裁 處 件 次				
	檢 驗 場		儲 存 場 所	串 接 使 用 場 所	消 防 安 全 設 備 檢 查 不 合 格	其 他 違 規 取 締	合 計	罰 鍰		
	容 器 檢 驗 不 實	其 他 檢 驗 場 位 置 構 造 設 備 或 安 全 管 理 不 合 格	儲 存 場 所 位 置 構 造 設 備 或 安 全 管 理 不 合 格	串 接 使 用 場 所 位 置 構 造 設 備 或 安 全 管 理 不 合 格						
105 年	-	-	-	1	-	2	25	25		
1 月	-	-	-	-	-	1	4	4		
2 月	-	-	-	-	-	1	3	3		
3 月	-	-	-	-	-	-	2	2		
4 月	-	-	-	-	-	-	4	4		
5 月	-	-	-	-	-	-	2	2		
6 月	-	-	-	-	-	-	-	-		
7 月	-	-	-	-	-	-	5	5		
8 月	-	-	-	-	-	-	1	1		
9 月	-	-	-	-	-	-	-	-		
10 月	-	-	-	-	-	-	2	2		
11 月	-	-	-	-	-	-	-	-		
12 月	-	-	-	1	-	-	2	2		
按 區 分										
桃園區	-	-	-	-	-	2	6	6		
中壢區	-	-	-	-	-	-	9	9		
大溪區	-	-	-	-	-	-	-	-		
楊梅區	-	-	-	-	-	-	1	1		
蘆竹區	-	-	-	1	-	-	1	1		
大園區	-	-	-	-	-	-	-	-		
龜山區	-	-	-	-	-	-	1	1		
八德區	-	-	-	-	-	-	4	4		
龍潭區	-	-	-	-	-	-	-	-		
平鎮區	-	-	-	-	-	-	3	3		
新屋區	-	-	-	-	-	-	-	-		
觀音區	-	-	-	-	-	-	-	-		
復興區	-	-	-	-	-	-	-	-		

說明：依據本局公務統計報表「1761-03-01-2」編製

消防安全檢查及違規取締(續2完)

本表共3頁第3頁													單位：家數、件次	
違 規 處 理 情 形 (件 次)													已收繳 罰鍰件 次	強制 執行 件次
限 期 改 善						停 業 或 停 止 使 用								
合 計	分 銷 商	分 裝 場	容 器 檢 驗 場	容 器 儲 存 場 所	串 接 使 用 場 所	合 計	分 銷 商	分 裝 場	容 器 檢 驗 場	容 器 儲 存 場 所	串 接 使 用 場 所			
-	-	-	-	-	-	-	-	-	-	-	-	2	-	
-	-	-	-	-	-	-	-	-	-	-	-	1	-	
1	-	1	-	-	-	-	-	-	-	-	-	16	-	
1	-	1	-	-	-	-	-	-	-	-	-	51	19	
5	1	-	-	1	3	-	-	-	-	-	-	48	48	
-	-	-	-	-	-	3	-	-	-	-	3	136	18	
1	1	-	-	-	-	-	-	-	-	-	-	78	26	
裁 處 件 次													已收繳 罰鍰件 次	強制 執行 件次
限期改善						停業或停止使用								
												-	74	13
												-	5	5
												-	6	1
												-	12	2
												-	9	-
												-	5	-
												-	5	-
												-	6	5
												-	6	-
												-	6	-
												-	8	-
												-	3	-
												-	3	-
												-	25	1
												-	3	7
												-	3	2
												-	5	1
												-	1	-
												-	3	-
												-	16	1
												-	4	-
												-	7	1
												-	2	-
												-	4	-
												-	1	-
												-	-	-

表 2-5 桃園市

年 月 別 及 區 域 別	期 底 防 火 管 理 人 遵 用 情 形				期 底
	應適用 家 數 (家)	已適用			應製定 家 數 (家)
		家 數 (家)	比 例 (%)	與上年同期 比較增減 (百分點)	
9 8 年	4,348	4,233	97.36	-0.57	4,348
9 9 年	4,462	4,347	97.42	0.07	4,462
100 年	4,713	4,584	97.26	-0.16	4,713
101 年	4,920	4,780	97.15	-0.11	4,920
102 年	4,990	4,866	97.52	0.36	4,990
103 年	5,036	4,939	98.07	0.56	5,036
104 年	5,151	5,016	97.38	-0.69	5,151
105 年	5,110	5,015	98.14	0.76	5,110
1 月	5,064	4,964	98.03	0.28	5,064
2 月	5,053	4,972	98.40	0.90	5,053
3 月	5,080	4,986	98.15	0.37	5,080
4 月	5,085	4,996	98.25	0.50	5,085
5 月	5,117	5,017	98.05	0.26	5,117
6 月	5,091	4,992	98.06	0.85	5,091
7 月	5,068	4,990	98.46	1.46	5,068
8 月	5,077	4,987	98.23	1.72	5,077
9 月	5,098	4,997	98.02	1.63	5,098
10月	5,109	5,008	98.02	1.12	5,109
11月	5,130	5,043	98.30	0.97	5,130
12月	5,110	5,015	98.14	0.76	5,110
按 區 分					
桃園區	989	970	98.08	1.52	989
中壢區	1,019	998	97.94	0.47	1,019
大溪區	177	175	98.87	2.97	177
楊梅區	354	350	98.87	1.59	354
蘆竹區	514	499	97.08	-0.70	514
大園區	247	239	96.76	-1.40	247
龜山區	485	476	98.14	0.99	485
八德區	283	276	97.53	0.70	283
龍潭區	275	272	98.91	2.53	275
平鎮區	385	382	99.22	1.29	385
新屋區	125	122	97.60	-2.40	125
觀音區	210	209	99.52	-0.48	210
復興區	47	47	100.00	-	47

說明：依據本局公務統計報表「1761-04-01-2」編製

防 火 管 理 執 行 情 形

消 防 防 護 計 畫 製 定 情 形			期 底 共 同 消 防 防 護 計 畫 製 定 情 形			
已 製 定			應 製 定 家 數 (家)	已 製 定		
家 數 (家)	比 例 (%)	與 上 年 同 期 比 較 增 減 (百 分 點)		家 數 (家)	比 例 (%)	與 上 年 同 期 比 較 增 減 (百 分 點)
4,217	96.99	0.10	687	668	97.23	-0.83
4,328	97.00	0.01	755	744	98.54	1.31
4,570	96.97	-0.03	790	780	98.73	0.19
4,777	97.09	0.13	851	842	98.94	0.21
4,808	96.35	-0.74	896	874	97.54	-1.40
4,882	96.94	0.59	921	916	99.46	1.91
4,909	95.30	-1.64	1,004	971	96.71	-2.74
4,936	96.59	1.29	1,064	1,042	97.93	1.22
4,848	95.73	-0.57	1,021	987	96.67	-2.79
4,871	96.40	0.43	1,026	1,004	97.86	-1.60
4,912	96.69	0.03	1,030	1,010	98.06	-1.08
4,920	96.76	0.24	1,032	1,013	98.16	-1.09
4,951	96.76	0.09	1,038	1,017	97.98	-1.16
4,936	96.96	1.27	1,049	1,024	97.62	-1.53
4,915	96.98	1.90	1,053	1,029	97.72	-0.69
4,899	96.49	2.24	1,054	1,031	97.82	-0.60
4,917	96.45	2.06	1,054	1,033	98.01	-0.32
4,931	96.52	1.79	1,058	1,039	98.20	1.72
4,973	96.94	1.57	1,064	1,043	98.03	1.33
4,936	96.59	1.29	1,064	1,042	97.93	1.22
961	97.17	2.28	445	441	99.10	-0.43
986	96.76	1.33	215	207	96.28	-0.31
176	99.44	6.61	14	14	100.00	-
347	98.02	6.45	27	27	100.00	42.86
490	95.33	-1.64	135	135	100.00	3.08
222	89.88	-5.53	10	9	90.00	1.11
467	96.29	1.37	70	67	95.71	-2.79
274	96.82	1.05	63	62	98.41	0.37
267	97.09	3.97	9	9	100.00	-
374	97.14	0.76	75	70	93.33	1.03
119	95.20	-3.21	1	1	100.00	-
206	98.10	-1.44	-	-	--	--
47	100.00	-	-	-	--	--

表 2-5 桃園市

年 月 別 及 區 域 別	本期自衛消防編組訓練情形		本期違反防火管理案件		
	件 數	人 數	限期改善 件數	處罰鍰	
				件次	金額 (元)(1)
9 8 年	7,865	283,908	1,394	20	465,000
9 9 年	5,445	178,916	594	2	40,000
100 年	5,408	173,610	1,102	17	360,000
101 年	4,856	154,760	1,436	19	380,000
102 年	3,921	117,604	1,326	-	-
103 年	5,002	145,734	1,686	-	-
104 年	3,794	107,507	2,017	-	-
105 年	4,338	114,395	1,517	-	-
1 月	22	297	429	-	-
2 月	15	424	94	-	-
3 月	137	4,627	48	-	-
4 月	106	2,272	32	-	-
5 月	333	10,180	30	-	-
6 月	1,417	36,736	25	-	-
7 月	19	746	469	-	-
8 月	58	1,138	107	-	-
9 月	116	4,868	32	-	-
10月	202	3,904	116	-	-
11月	472	12,362	101	-	-
12月	1,441	36,841	34	-	-
按 區 分					
桃園區	796	15,661	405	-	-
中壢區	874	17,054	302	-	-
大溪區	100	1,835	73	-	-
楊梅區	247	6,824	48	-	-
蘆竹區	610	23,826	106	-	-
大園區	219	10,101	96	-	-
龜山區	366	9,579	121	-	-
八德區	295	7,693	110	-	-
龍潭區	230	5,557	84	-	-
平鎮區	273	6,387	97	-	-
新屋區	109	2,933	56	-	-
觀音區	153	6,487	15	-	-
復興區	66	458	4	-	-

防火管理執行情形（續）

本 期 罰 鍰 收 繳 情 形			本期 強制 執行 件次	本年累計違反防火管理			
件 次	金額(元) (2)	收繳率 [(2)/(1)× 100] (%)		限期 改善 件次	與上年同 期比較增 減件次	處以 罰鍰 件次	與上年同 期比較增 減 件次
2	35,000	7.53	-	1,394	699	20	9
-	-	-	43	594	-800	2	-18
4	80,000	22.22	21	1,102	508	17	15
13	240,000	63.16	22	1,436	334	19	2
22	323,479	--	10	1,326	-110	-	-19
37	589,161	--	9	1,686	360	-	-
18	360,000	--	6	2,017	331	-	-
16	232,000	--	8	1,517	-500	-	-
3	60,000	--	-	429	100	-	-
2	40,000	--	2	523	128	-	-
-	-	--	1	571	119	-	-
1	20,000	--	1	603	-	-	-
1	20,000	--	-	633	-27	-	-
1	2,000	--	1	658	-57	-	-
1	2,000	--	1	1,127	-438	-	-
-	-	--	-	1,234	-411	-	-
1	2,000	--	1	1,266	-429	-	-
3	42,000	--	-	1,382	-378	-	-
1	4,000	--	1	1,483	-497	-	-
2	40,000	--	-	1,517	-500	-	-
3	60,000	--	4	405	-140	-	-
3	60,000	--	1	302	-140	-	-
-	-	--	-	73	-14	-	-
1	20,000	--	1	48	-91	-	-
1	20,000	--	-	106	16	-	-
6	32,000	--	1	96	57	-	-
1	20,000	--	1	121	-159	-	-
-	-	--	-	110	4	-	-
1	20,000	--	-	84	-20	-	-
-	-	--	-	97	3	-	-
-	-	--	-	56	34	-	-
-	-	--	-	15	-44	-	-
-	-	--	-	4	-6	-	-

表 2—6 桃園市消防

年 月 別 及 區 域 別	甲 類 場 所						甲 類 以 外			
	期 底 應申報 家數	上 年 同 期 申報 家數	上 年 同 期 申報 率 (%)	本 期 申報 家數	本 期 申報率 (%)	合 格 申報 家數	期 底 應申報 家數	上 年 同 期 申報 家數	上 年 同 期 申報 率 (%)	本 期 申 報 家數
9 8 年	2,271	2,014	88.72	2,219	97.71	...	11,506	9,546	85.95	11,095
9 9 年	2,311	2,219	97.71	2,261	97.84	...	11,896	11,095	96.43	11,505
100 年	2,368	2,261	97.84	2,279	96.24	...	12,325	11,505	96.71	11,835
101 年	2,549	2,279	96.24	2,490	97.69	...	13,681	11,835	96.02	13,063
102 年	2,620	2,490	97.69	2,537	96.83	...	14,397	13,063	95.48	13,611
103 年	2,684	2,537	96.83	2,597	96.76	...	14,844	13,611	94.54	13,902
104 年	2,532	2,597	96.76	2,313	91.35	...	15,292	13,902	93.65	13,527
105 年	2,186	2,313	91.35	2,041	93.37	693	14,396	13,527	88.46	13,069
105 年 6 月	2,403	2,420	89.86	2,167	90.18	709	15,400	5,029	32.86	6,324
105 年 12 月	2,186	2,313	91.35	2,041	93.37	693	14,396	13,527	88.46	13,069
按 區 分										
桃園區	615	630	91.44	562	91.38	178	2,082	1,965	91.44	1,961
中壢區	535	582	92.09	507	94.77	185	2,402	2,235	85.96	2,120
大溪區	73	91	91.92	70	95.89	25	534	459	83.45	477
楊梅區	85	94	93.07	81	95.29	26	1,095	1,043	89.84	1,026
蘆竹區	142	150	96.15	132	92.96	35	1,747	1,591	88.78	1,501
大園區	70	60	89.55	58	82.86	20	697	658	91.52	604
龜山區	174	185	88.94	164	94.25	66	1,787	1,642	84.77	1,613
八德區	127	124	94.66	119	93.70	42	1,088	963	84.03	982
龍潭區	135	168	88.89	127	94.07	46	647	728	92.86	608
平鎮區	135	128	85.33	127	94.07	39	1,184	1,150	91.34	1,129
新屋區	30	28	87.50	29	96.67	6	395	384	90.78	357
觀音區	32	39	90.70	32	100.00	8	693	660	91.67	646
復興區	33	34	97.14	33	100.00	17	45	49	94.23	45

說明：依據本局公務統計報表「1761-02-02-2」編製

安全設備檢修申報

場 所		複 查 情 形			違 規 處 理 情 形				罰 鍰 收 形	強 制 執 行 件 次	
本 期 申 報 率 (%)	合 格 申 報 家 數	本期申報總家數	本期複查總家數	本 期 複 查 率 (%)	未檢修申報限改件次	處 罰 鍰		件 次	金 額 (元)		
						未檢修申報件次	消防專技人員不實檢修件次				總金額 (元)
96.43	...	13,314	19,720	148.11	1,671	31	31	1,692,000	22	622,000	-
96.71	...	13,766	19,166	139.23	1,080	36	16	1,450,000	25	570,000	-
96.02	...	14,114	17,764	125.86	1,865	32	12	1,150,000	23	590,000	-
95.48	...	15,553	20,775	133.58	5,384	43	14	1,534,000	42	717,639	-
94.54	...	16,148	14,214	88.02	7,168	56	23	1,488,000	74	1,073,840	-
93.65	...	16,499	14,598	88.48	2,818	23	19	1,310,000	41	873,478	-
88.46	...	15,840	8,875	56.03	2,737	23	48	2,200,000	76	2,068,279	-
90.78	2,017	15,110	6,105	40.40	3,469	18	15	928,000	51	1,068,613	-
41.06	899	8,491	2,666	31.40	1,791	11	10	584,000	30	652,300	-
90.78	2,017	15,110	3,439	22.76	1,678	7	5	344,000	21	416,313	-
94.19	284	2,523	1,239	49.11	664	6	1	180,000	12	280,000	-
88.26	376	2,627	1,070	40.73	1,013	-	-	-	7	112,290	-
89.33	70	547	166	30.35	136	-	1	40,000	1	40,000	-
93.70	169	1,107	352	31.80	203	-	-	-	1	20,000	-
85.92	204	1,633	597	36.56	215	2	7	284,000	7	240,000	-
86.66	93	662	227	34.29	87	1	-	20,000	2	50,000	-
90.26	257	1,777	756	42.54	434	4	-	80,000	13	122,323	-
90.26	186	1,101	471	42.78	309	3	4	220,000	4	100,000	-
93.97	66	735	281	38.23	136	-	1	24,000	1	24,000	-
95.35	188	1,256	589	46.89	157	-	-	-	-	-	-
90.38	44	386	152	39.38	66	2	1	80,000	3	80,000	-
93.22	73	678	167	24.63	42	-	-	-	-	-	-
100.00	7	78	38	48.72	7	-	-	-	-	-	-

表 2—7 桃園市設置

年 季 別 及 區 域 別	期 底 列管家數 (家)	檢 查 件 次			不 合 格 件 次			
		合 計	與上年同期比較		合 計	與上年同期比較		合 計
			上年同期 合 計	增減率 (%)		上年同期 合 計	增減率 (%)	
9 8 年	4,017	9,317	7,948	17.22	109	78	39.74	9,208
9 9 年	4,084	9,287	9,317	-0.32	51	109	-53.21	9,236
100 年	4,231	10,541	9,287	13.50	204	51	300.00	10,337
101 年	4,455	11,523	10,541	9.32	214	204	4.90	11,309
102 年	4,604	11,711	11,523	1.63	242	214	13.08	11,469
103 年	4,697	11,734	11,711	0.20	177	242	-26.86	11,557
104 年	4,740	6,196	11,734	-47.20	280	177	58.19	5,916
105 年	4,545	5,521	6,196	-10.89	150	280	-46.43	5,371
第1季	4,682	1,048	1,512	-30.69	28	25	12.00	1,020
第2季	4,700	905	1,298	-30.28	32	66	-51.52	873
第3季	4,638	1,863	2,080	-10.43	36	114	-68.42	1,827
第4季	4,545	1,705	1,306	30.55	54	75	-28.00	1,651
按 區 分								
桃園區	1,396	1,561	1,755	-11.05	79	102	-22.55	1,482
中壢區	1,088	1,391	1,518	-8.37	23	27	-14.81	1,368
大溪區	129	205	271	-24.35	-	7	-100.00	205
楊梅區	211	231	259	-10.81	2	15	-86.67	229
蘆竹區	367	376	319	17.87	12	20	-40.00	364
大園區	112	125	125	-	6	8	-25.00	119
龜山區	327	390	374	4.28	-	30	-100.00	390
八德區	269	307	364	-15.66	18	16	12.50	289
龍潭區	191	318	405	-21.48	7	40	-82.50	311
平鎮區	315	446	574	-22.30	3	12	-75.00	443
新屋區	44	62	45	37.78	-	2	-100.00	62
觀音區	59	55	82	-32.93	-	-	--	55
復興區	37	54	105	-48.57	-	1	-100.00	54

說明：依據本局公務統計報表「1761-02-04-2」編製

防焰物品場所

合 格 件 次			複 查 件次	違規處理情形				罰鍰收繳情形		強制 執行 件次
本 季 合格率 (%)	與上年同期比較			限期 改善 件次	停業或 停止使 用件次	處罰鍰		件 次	金額 (元)	
	上年同期 合 計	增減率 (%)				件次	金額(元)			
98.83	7,870	17.00	107	109	-	3	90,000	-	-	-
99.45	9,208	0.30	61	51	-	2	24,000	-	-	-
98.06	9,236	11.92	175	204	-	4	45,000	-	-	-
98.14	10,337	9.40	197	214	-	3	30,000	3	30,000	-
97.93	11,309	1.41	250	242	-	11	105,000	4	42,000	-
98.49	11,469	0.77	190	177	1	12	198,000	5	66,000	-
95.48	11,557	-48.81	194	280	-	2	21,000	-	-	-
97.28	5,916	-9.21	172	150	-	2	21,000	1	9,000	-
97.33	1,487	-31.41	55	28	-	1	12,000	-	-	-
96.46	1,232	-29.14	48	32	-	-	-	-	-	-
98.07	1,966	-7.07	42	36	-	1	9,000	1	9,000	-
96.83	1,231	34.12	27	54	-	-	-	-	-	-
94.94	1,653	-10.34	69	79	-	1	12,000	-	-	-
98.35	1,491	-8.25	26	23	-	-	-	-	-	-
100.00	264	-22.35	-	-	-	-	-	-	-	-
99.13	244	-6.15	6	2	-	-	-	-	-	-
96.81	299	21.74	20	12	-	-	-	-	-	-
95.20	117	1.71	2	6	-	-	-	-	-	-
100.00	344	13.37	14	-	-	-	-	-	-	-
94.14	348	-16.95	18	18	-	-	-	-	-	-
97.80	365	-14.79	14	7	-	1	9,000	1	9,000	-
99.33	562	-21.17	3	3	-	-	-	-	-	-
100.00	43	44.19	-	-	-	-	-	-	-	-
100.00	82	-32.93	-	-	-	-	-	-	-	-
100.00	104	-48.08	-	-	-	-	-	-	-	-

表 2-8 桃園市

年 季 別 及 區 域 別	期 底 列管家數 (家)	檢 查 件 次			不 合 格 件 次			合 計
		合 計	與上年同期比較		合 計	與上年同期比較		
			上 年 同 期 合 計	增 減 率 (%)		上 年 同 期 合 計	增 減 率 (%)	
9 8 年	70	578	420	37.62	-	-	--	578
9 9 年	69	618	578	6.92	-	-	--	618
100 年	77	550	618	-11.00	-	-	--	550
101 年	68	591	550	7.45	-	-	--	591
102 年	79	515	591	-12.86	3	-	--	512
103 年	70	502	515	-2.52	-	3	-100.00	502
104 年	68	246	502	-51.00	-	-	--	246
105 年	69	141	246	-42.68	-	-	--	141
第1季	69	18	98	-81.63	-	-	--	18
第2季	66	56	72	-22.22	-	-	--	56
第3季	68	26	49	-46.94	-	-	--	26
第4季	69	41	27	51.85	-	-	--	41
按 區 分								
桃園區	26	44	58	-24.14	-	-	--	44
中壢區	22	38	73	-47.95	-	-	--	38
大溪區	1	3	6	-50.00	-	-	--	3
楊梅區	2	7	12	-41.67	-	-	--	7
蘆竹區	3	9	8	12.50	-	-	--	9
大園區	1	3	2	50.00	-	-	--	3
龜山區	3	8	21	-61.90	-	-	--	8
八德區	1	3	4	-25.00	-	-	--	3
龍潭區	2	6	13	-53.85	-	-	--	6
平鎮區	7	20	48	-58.33	-	-	--	20
新屋區	1	-	-	--	-	-	--	-
觀音區	-	-	1	-100.00	-	-	--	-
復興區	-	-	-	--	-	-	--	-

說明：依據本局公務統計報表「1761-02-03-2」編製

防焰性能認證合格廠商

合 格 件 次			複 查 件 次	違 規 處 理 情 形			罰 鍰 收 繳 情 形		強 制 執 行 件 次
本 季 合 格 率 (%)	與 上 年 同 期 比 較			停 止 核 發 防 焰 標 示 件 次	處 罰 鍰		件 次	金 額 (元)	
	上 年 同 期 合 計	增 減 率 (%)			件 次	金 額 (元)			
100.00	420	37.62	-	-	-	-	-	-	-
100.00	578	6.92	-	-	-	-	-	-	-
100.00	618	-11.00	-	-	-	-	-	-	-
100.00	550	7.45	-	-	-	-	-	-	-
99.42	591	-13.37	1	2	1	40,000	-	-	-
100.00	512	-1.95	-	-	-	-	-	-	-
100.00	502	-51.00	-	-	-	-	-	-	-
100.00	246	-42.68	-	-	-	-	-	-	-
100.00	98	-81.63	-	-	-	-	-	-	-
100.00	72	-22.22	-	-	-	-	-	-	-
100.00	49	-46.94	-	-	-	-	-	-	-
100.00	27	51.85	-	-	-	-	-	-	-
100.00	58	-24.14	-	-	-	-	-	-	-
100.00	73	-47.95	-	-	-	-	-	-	-
100.00	6	-50.00	-	-	-	-	-	-	-
100.00	12	-41.67	-	-	-	-	-	-	-
100.00	8	12.50	-	-	-	-	-	-	-
100.00	2	50.00	-	-	-	-	-	-	-
100.00	21	-61.90	-	-	-	-	-	-	-
100.00	4	-25.00	-	-	-	-	-	-	-
100.00	13	-53.85	-	-	-	-	-	-	-
100.00	48	-58.33	-	-	-	-	-	-	-
--	-	--	-	-	-	-	-	-	-
--	1	-100.00	-	-	-	-	-	-	-
--	-	--	-	-	-	-	-	-	-

煙火安全檢查

[illegible]

- 60 -

表 2-10 桃園市爆竹

[illegible]

說明：依據本局公務統計報表「1761-03-03-2」編製

煙火違法取締

單位：件次

[illegible]

人員傷亡、建物損失

[illegible]

人員傷亡、建物損失（續）

救 援 人 員 (人 次)								出 動 救 援 裝 備					備 註
義 人	消 員	民 間 救 難 團 體	義 勇 特 搜 隊	警 察	義 警	民 防	國 軍	其 他	車 輛 (輛)	船 艇 (艘)	直 升 機 (架)	其 他	
44	-	-	2,087	58	12	366	-	1,540	-	-	-		
-	-	-	650	-	2	73	20	838	-	-	-		
-	-	-	412	-	-	33	-	290	-	-	-		
-	-	-	78	-	-	-	-	48	-	-	-		
-	-	-	2	-	-	-	-	5	-	-	-		
-	-	-	-	-	-	-	-	38	-	-	-		
-	-	-	-	-	-	-	-	-	-	-	-		
-	-	-	10	-	-	-	-	7	-	-	-		
-	-	-	-	-	-	-	-	-	-	-	-		
-	-	-	60	-	2	-	20	341	-	-	-		
-	-	-	24	-	-	-	-	29	-	-	-		
-	-	-	-	-	-	-	-	26	-	-	-		
-	-	-	64	-	-	-	-	48	-	-	-		
-	-	-	-	-	-	-	-	-	-	-	-		
-	-	-	-	-	-	40	-	6	-	-	-		

-65 -

表 4—1 桃園市火災

年 月 別 及 區 域 別	死亡人數		受傷人數		死 傷 原 因 (人)								被毀損 房間數 (間)
	男	女	男	女	合計	火焰 灼燒	有害 氣體	跳樓	外物 擊中	倒塌物 壓到	其他	不明 因素	
9 8 年	5	2	4	11	22	8	9	4	-	-	1	-	222
9 9 年	9	3	16	3	31	24	5	-	1	-	-	1	181
100 年	6	5	21	11	43	24	12	-	-	-	6	1	165
101 年	9	6	15	4	34	21	12	1	-	-	-	-	97
102 年	4	3	6	3	16	12	2	-	2	-	-	-	118
103 年	2	3	18	3	26	12	9	-	1	-	4	-	78
104 年	23	1	28	7	59	44	10	-	-	1	3	1	229
年 月 別 及 區 域 別	死亡人數		受傷人數		死 傷 原 因 (人)								被毀損 房間數 (間)
	男	女	男	女	合計	自 殺	火焰 灼燒	有害 氣體	跳樓	外物 擊中	倒塌物 壓到	其他	
105 年	12	10	16	8	46	-	32	13	-	-	-	1	298
1 月	-	-	-	-	-	-	-	-	-	-	-	-	27
2 月	5	4	4	2	15	-	13	2	-	-	-	-	35
3 月	2	1	6	4	13	-	7	6	-	-	-	-	28
4 月	-	-	-	-	-	-	-	-	-	-	-	-	22
5 月	1	-	2	-	3	-	1	2	-	-	-	-	30
6 月	-	-	-	-	-	-	-	-	-	-	-	-	19
7 月	1	1	-	-	2	-	2	-	-	-	-	-	18
8 月	-	-	-	-	-	-	-	-	-	-	-	-	23
9 月	1	-	-	-	1	-	1	-	-	-	-	-	22
10 月	1	4	2	-	7	-	6	-	-	-	-	1	22
11 月	-	-	-	1	1	-	1	-	-	-	-	-	25
12 月	1	-	2	1	4	-	1	3	-	-	-	-	27
按 區 分													
桃園區	2	-	-	2	4	-	3	1	-	-	-	-	52
中壢區	4	3	3	-	10	-	8	1	-	-	-	1	62
大溪區	1	-	-	-	1	-	1	-	-	-	-	-	12
楊梅區	-	-	1	-	1	-	1	-	-	-	-	-	29
蘆竹區	-	-	2	3	5	-	-	5	-	-	-	-	24
大園區	-	1	-	-	1	-	1	-	-	-	-	-	10
龜山區	1	-	1	-	2	-	1	1	-	-	-	-	20
八德區	2	1	4	1	8	-	3	5	-	-	-	-	24
龍潭區	2	4	4	2	12	-	12	-	-	-	-	-	15
平鎮區	-	1	1	-	2	-	2	-	-	-	-	-	28
新屋區	-	-	-	-	-	-	-	-	-	-	-	-	7
觀音區	-	-	-	-	-	-	-	-	-	-	-	-	11
復興區	-	-	-	-	-	-	-	-	-	-	-	-	4

說明：依據本局公務統計報表「1764-00-02-2」編製

人員死傷、財物損失

單位：人、輛、千元、戶

被毀損車輛數(輛)						財物損失情形(千元)			被災戶保險情形	
合計	大型車	小型車	特種車	機車	其他	合計	房屋	財、物	保險戶數 (戶)	保險金額 (千元)
248	3	39	3	203	-	44,077	13,510	30,567
85	4	48	1	32	-	50,876	13,380	37,496
65	-	27	1	37	-	26,247	6,202	20,045
41	5	29	1	6	-	28,277	6,521	21,756
51	2	35	-	14	-	34,113	10,498	23,615
87	1	31	-	51	4	21,703	3,360	18,343
110	3	67	-	36	4	39,521	8,764	30,757
被毀損車輛數(輛)						財物損失情形(千元)			被災戶保險情形	
合計	大型車	小型車	特種車	機車	其他	合計	房屋	財、物	保險戶數 (戶)	保險金額 (千元)
93	6	54	-	31	2	61,920	6,518	55,402
5	-	4	-	1	-	5,133	1,460	3,673
17	1	7	-	9	-	5,969	670	5,299
6	-	1	-	5	-	2,540	508	2,032
11	-	5	-	4	2	1,157	-	1,157
5	-	5	-	-	-	2,990	210	2,780
5	-	5	-	-	-	1,659	-	1,659
12	5	3	-	4	-	11,448	10	11,438
1	-	1	-	-	-	1,016	-	1,016
11	-	7	-	4	-	20,097	2,400	17,697
6	-	5	-	1	-	2,801	500	2,301
3	-	3	-	-	-	6,139	720	5,419
11	-	8	-	3	-	971	40	931
18	-	5	-	13	-	3,182	803	2,379
9	-	5	-	4	-	5,206	450	4,756
4	-	4	-	-	-	2,260	530	1,730
12	-	7	-	4	1	14,002	650	13,352
6	-	3	-	3	-	1,822	205	1,617
2	1	-	-	1	-	2,808	350	2,458
6	-	6	-	-	-	2,141	20	2,121
18	-	13	-	4	1	11,378	2,010	9,368
2	-	2	-	-	-	1,473	100	1,373
7	-	5	-	2	-	1,963	400	1,563
8	5	3	-	-	-	14,920	1,000	13,920
1	-	1	-	-	-	515	-	515
-	-	-	-	-	-	250	-	250

表 4-2 桃園市火災

年 月 別 及 區 域 別	火災次數	火 災 分 類					
		建築物	森林田野	車 輛	船 舶	航空器	其 他
9 8 年	241	197	2	27	1	-	14
9 9 年	232	172	-	39	-	-	21
100 年	138	112	-	18	-	-	8
101 年	117	87	1	23	-	-	6
102 年	120	94	-	23	-	-	3
103 年	103	75	1	21	-	-	6
104 年	296	210	3	56	1	-	26
105 年	363	288	1	52	-	-	22
1 月	34	27	-	5	-	-	2
2 月	40	34	-	6	-	-	-
3 月	34	28	-	3	-	-	3
4 月	29	21	-	7	-	-	1
5 月	34	28	-	3	-	-	3
6 月	23	18	-	5	-	-	-
7 月	26	17	-	6	-	-	3
8 月	25	23	-	1	-	-	1
9 月	26	20	-	4	-	-	2
10 月	29	21	-	4	-	-	4
11 月	29	24	1	3	-	-	1
12 月	34	27	-	5	-	-	2
按 區 分							
桃園區	57	49	-	7	-	-	1
中壢區	70	60	-	6	-	-	4
大溪區	15	11	-	4	-	-	-
楊梅區	38	29	-	8	-	-	1
蘆竹區	29	24	-	4	-	-	1
大園區	12	9	-	2	-	-	1
龜山區	27	20	-	5	-	-	2
八德區	27	22	-	5	-	-	-
龍潭區	20	15	-	-	-	-	5
平鎮區	35	27	-	6	-	-	2
新屋區	15	7	-	4	-	-	4
觀音區	13	11	-	1	-	-	1
復興區	5	4	1	-	-	-	-

說明：依據本局公務統計報表「1764-00-01-2」編製

次數分類及時間

單位：次							
起 火 時 段							
0~3時	3~6時	6~9時	9~12時	12~15時	15~18時	18~21時	21~24時
25	27	25	26	41	34	35	28
30	24	19	35	29	37	29	29
20	20	15	21	23	12	15	12
19	20	15	16	23	6	9	9
11	22	11	14	12	16	24	10
18	13	14	10	8	19	9	12
32	28	34	38	48	39	45	32
40	38	42	53	57	49	46	38
6	4	2	7	6	4	3	2
6	3	2	6	6	8	4	5
6	2	1	5	5	5	4	6
3	4	5	2	6	3	3	3
2	3	6	4	7	3	4	5
3	3	4	-	3	3	3	4
2	5	4	4	4	-	4	3
4	1	3	5	2	6	2	2
2	3	2	2	7	3	4	3
2	4	5	4	4	6	3	1
1	2	3	7	5	4	4	3
3	4	5	7	2	4	8	1
6	6	4	9	10	9	10	3
10	5	9	9	11	9	11	6
1	2	1	-	3	2	4	2
7	5	8	9	3	2	3	1
2	3	6	4	3	4	3	4
1	-	1	4	4	1	-	1
4	4	1	3	4	3	3	5
2	2	4	4	5	2	3	5
2	4	3	1	-	4	3	3
4	4	-	4	6	5	5	7
-	2	2	4	1	4	1	1
1	1	2	-	5	4	-	-
-	-	1	2	2	-	-	-

表 4-3 桃園市火災次數

年 月 別 區 域 別	總 計	縱火	自殺	燈燭	爐火 烹調	敬神掃 墓祭祖	菸蒂	電氣 因素	機械 設備	玩火
98年	241	20	1	2	12	1	2	114	10	2
99年	232	27	2	3	4	1	2	107	1	1
100年	138	15	-	1	8	-	2	62	2	-
101年	117	22	2	1	6	2	6	34	7	1
102年	120	20	5	1	5	3	14	36	4	-
103年	103	33	2	-	1	-	6	24	2	1
104年	296	48	-	1	13	-	17	98	5	3
105年	363	45	-	2	15	2	14	143	9	1
1月	34	5	-	1	1	-	-	16	-	-
2月	40	3	-	1	2	-	-	18	1	-
3月	34	7	-	-	3	-	-	16	1	1
4月	29	3	-	-	-	-	1	13	1	-
5月	34	3	-	-	-	-	1	17	1	-
6月	23	2	-	-	-	1	-	9	1	-
7月	26	3	-	-	-	-	3	8	1	-
8月	25	3	-	-	1	-	4	7	1	-
9月	26	7	-	-	1	1	2	8	-	-
10月	29	3	-	-	-	-	1	13	-	-
11月	29	2	-	-	3	-	1	9	1	-
12月	34	4	-	-	4	-	1	9	1	-
按 區 分										
桃園區	57	7	-	1	7	-	1	23	2	-
中壢區	70	10	-	-	2	1	3	29	1	-
大溪區	15	4	-	-	-	-	-	5	-	-
楊梅區	38	5	-	-	1	-	2	13	1	-
蘆竹區	29	2	-	-	1	-	2	11	1	-
大園區	12	2	-	-	-	-	-	7	-	-
龜山區	27	2	-	-	-	-	1	14	1	-
八德區	27	2	-	-	1	-	2	9	2	1
龍潭區	20	3	-	1	-	-	-	7	-	-
平鎮區	35	4	-	-	1	-	1	15	-	-
新屋區	15	1	-	-	1	1	-	4	-	-
觀音區	13	3	-	-	1	-	2	3	1	-
復興區	5	-	-	-	-	-	-	3	-	-

說明：依據本局公務統計報表「1764-00-05-2」編製

按起火原因分

單位：次										
烤火	施工 不慎	易燃品 自燃	瓦斯漏氣 或爆炸	化學 物品	燃放 爆竹	交通 事故	天然 災害	遺留 火種	原因 不明	其 他
-	4	-	4	-	2	1	-	23	-	43
-	4	1	2	2	3	3	-	24	-	45
-	1	1	4	1	2	2	-	4	-	33
2	3	-	1	2	1	3	-	7	-	17
1	4	1	3	4	1	1	-	1	-	16
-	3	-	2	2	-	1	-	3	-	23
-	4	1	7	-	2	7	-	14	-	76
-	6	1	3	2	4	5	-	21	1	89
-	-	-	-	-	-	1	-	-	-	10
-	-	-	1	-	2	1	-	-	-	11
-	1	-	-	-	-	-	-	-	-	5
-	1	-	1	-	-	-	-	2	-	7
-	1	-	-	-	-	-	-	1	-	10
-	-	-	-	-	-	1	-	-	-	9
-	-	-	-	1	-	-	-	3	-	7
-	1	-	-	1	-	1	-	1	-	5
-	1	-	-	-	-	-	-	2	-	4
-	-	1	1	-	-	1	-	3	1	5
-	-	-	-	-	1	-	-	2	-	10
-	1	-	-	-	1	-	-	7	-	6
-	-	-	1	-	2	-	-	1	-	12
-	-	-	1	-	-	-	-	5	1	17
-	-	-	-	-	-	-	-	-	-	6
-	1	-	-	-	-	1	-	2	-	12
-	-	1	-	-	1	-	-	2	-	8
-	-	-	-	-	-	-	-	-	-	3
-	-	-	-	-	-	-	-	3	-	6
-	2	-	-	-	-	2	-	2	-	4
-	-	-	-	-	-	-	-	2	-	7
-	-	-	1	-	1	1	-	1	-	10
-	2	-	-	2	-	-	-	2	-	2
-	1	-	-	-	-	1	-	-	-	1
-	-	-	-	-	-	-	-	1	-	1

表 4-4 桃園市火災次數

年 月 別 區 域 別	總 計	客 廳	餐 廳	臥 室	書 房	廚 房	浴 廁	神 龕	陽 台	庭 院	辦 公 室
9 8 年	241	24	-	50	-	23	3	14	1	-	5
9 9 年	232	21	1	26	-	14	1	4	3	1	9
100 年	138	7	3	28	1	11	3	4	1	-	-
101 年	117	15	2	14	-	2	2	1	1	1	2
102 年	120	11	-	34	1	11	-	1	2	1	2
103 年	103	9	2	20	-	4	2	1	1	-	1
104 年	296	15	3	54	-	19	4	5	10	2	9
105 年	363	30	4	75	1	23	7	13	6	3	6
1 月	34	4	-	6	-	2	1	3	-	-	1
2 月	40	3	1	13	-	2	1	1	2	-	-
3 月	34	1	-	6	-	4	1	2	-	-	1
4 月	29	1	-	10	-	1	1	-	-	-	-
5 月	34	5	-	3	-	1	-	1	-	-	2
6 月	23	3	-	3	-	-	2	-	-	-	-
7 月	26	2	-	4	1	1	-	-	1	-	-
8 月	25	1	1	10	-	2	-	1	1	-	1
9 月	26	3	-	4	-	1	-	2	-	1	-
10 月	29	1	1	6	-	3	-	-	-	-	-
11 月	29	1	1	4	-	3	1	3	1	-	1
12 月	34	5	-	6	-	3	-	-	1	2	-
按 區 分											
桃園區	57	5	1	9	-	8	1	2	2	-	1
中壢區	70	7	-	21	1	5	1	2	-	1	2
大溪區	15	-	-	1	-	1	-	2	1	-	-
楊梅區	38	4	-	8	-	-	-	1	-	1	-
蘆竹區	29	1	-	4	-	1	-	1	-	-	1
大園區	12	-	-	2	-	-	-	1	-	-	-
龜山區	27	6	1	4	-	-	2	-	1	-	1
八德區	27	2	-	7	-	1	1	-	-	1	-
龍潭區	20	1	1	5	-	-	1	2	-	-	-
平鎮區	35	3	1	6	-	4	-	2	2	-	1
新屋區	15	-	-	2	-	1	-	-	-	-	-
觀音區	13	1	-	3	-	1	1	-	-	-	-
復興區	5	-	-	3	-	1	-	-	-	-	-

說明：依據本局公務統計報表「1764-00-04-2」編製

按起火處所分

單位：次													
教室	倉庫	機房	攤位	工寮	樓梯間	電梯	管道間	走廊	停車場	騎樓下	路邊	墓地	其他
1	8	1	-	4	1	-	-	-	3	1	19	-	83
1	13	1	1	2	3	-	-	-	4	3	28	-	96
1	8	5	-	2	1	-	-	4	1	1	17	1	39
-	6	3	1	5	1	-	-	-	4	3	21	1	32
-	11	1	1	1	4	-	-	1	3	4	20	-	11
-	7	-	-	1	1	-	-	1	4	2	22	-	25
-	18	3	1	2	4	1	-	2	5	1	67	-	71
3	17	6	4	2	7	-	-	5	8	2	54	-	87
-	-	-	-	-	-	-	-	-	-	1	5	-	11
-	-	1	-	-	2	-	-	-	1	-	6	-	7
-	2	-	2	-	2	-	-	-	-	-	2	-	11
-	1	1	-	-	-	-	-	-	1	-	6	-	7
1	2	2	-	-	-	-	-	-	1	-	4	-	12
-	1	1	1	-	-	-	-	1	-	-	5	-	6
-	2	-	-	1	-	-	-	1	-	-	7	-	6
-	2	-	-	1	1	-	-	1	-	-	1	-	2
1	3	1	-	-	1	-	-	1	1	-	4	-	3
1	4	-	1	-	-	-	-	-	2	1	4	-	5
-	-	-	-	-	-	-	-	1	1	-	4	-	8
-	-	-	-	-	1	-	-	-	1	-	6	-	9
1	1	-	-	-	1	-	-	2	2	-	7	-	14
2	-	2	2	-	1	-	-	-	2	-	7	-	14
-	2	-	-	-	2	-	-	-	-	-	4	-	2
-	3	2	-	-	-	-	-	-	1	-	8	-	10
-	3	1	-	-	1	-	-	1	-	-	4	-	11
-	1	-	-	-	-	-	-	1	-	-	3	-	4
-	-	-	-	-	-	-	-	-	-	-	5	-	7
-	2	1	-	-	-	-	-	1	3	-	3	-	5
-	-	-	1	-	-	-	-	-	-	2	-	-	7
-	3	-	-	2	-	-	-	-	-	-	6	-	5
-	2	-	1	-	-	-	-	-	-	-	5	-	4
-	-	-	-	-	2	-	-	-	-	-	1	-	4
-	-	-	-	-	-	-	-	-	-	-	1	-	-

表 4—5 桃園市

年 月 別 及 區 域 別	總 計	按 建 築 物 高 度 分						按 起		
		1 至 5 層	6 至 12 層	13 至 19 層	20 至 29 層	30 層 以 上	獨立 住宅	集合 住宅	辦公 建築	
9 8 年	197	173	14	10	-	-	87	34	2	
9 9 年	172	157	11	4	-	-	68	24	-	
100 年	112	105	7	-	-	-	61	11	1	
101 年	87	79	7	1	-	-	30	13	1	
102 年	94	78	9	4	3	-	41	25	-	
103 年	75	67	7	1	-	-	34	7	-	
104 年	210	180	20	9	1	-	81	48	-	
105 年	288	237	33	15	2	1	122	69	2	
1 月	27	22	1	4	-	-	13	7	-	
2 月	34	28	3	3	-	-	15	9	-	
3 月	28	24	4	-	-	-	13	8	1	
4 月	21	17	1	3	-	-	9	5	-	
5 月	28	25	3	-	-	-	10	4	1	
6 月	18	12	5	1	-	-	7	4	-	
7 月	17	15	2	-	-	-	7	3	-	
8 月	23	21	-	1	1	-	12	6	-	
9 月	20	17	1	1	-	1	9	6	-	
10 月	21	17	3	-	1	-	8	4	-	
11 月	24	17	5	2	-	-	8	7	-	
12 月	27	22	5	-	-	-	11	6	-	
按 區 分										
桃園區	49	28	13	6	1	1	11	24	-	
中壢區	60	46	10	4	-	-	30	16	-	
大溪區	11	11	-	-	-	-	4	2	-	
楊梅區	29	27	2	-	-	-	11	5	1	
蘆竹區	24	21	3	-	-	-	8	4	1	
大園區	9	9	-	-	-	-	3	1	-	
龜山區	20	14	4	2	-	-	7	8	-	
八德區	22	21	-	1	-	-	12	4	-	
龍潭區	15	14	-	1	-	-	9	1	-	
平鎮區	27	24	1	1	1	-	15	4	-	
新屋區	7	7	-	-	-	-	3	-	-	
觀音區	11	11	-	-	-	-	5	-	-	
復興區	4	4	-	-	-	-	4	-	-	

說明：依據本局公務統計報表「1764-00-03-2」編製

起火建築物

單位：次

火 建 築 物 類 別 分						按 起 火 建 築 物 火 災 時 用 途 分						
商業 建築	複合 建築	倉庫	工廠	寺廟	其 他	住宅	營業 場所	作業 場所	倉庫	空屋 或修 建中	公共 設施	其 他
5	2	8	39	1	19	112	18	36	8	3	2	18
2	2	8	52	-	16	84	15	46	11	1	1	14
-	1	2	28	-	8	65	10	23	4	1	3	6
3	-	4	28	-	8	39	7	26	6	3	2	4
3	-	5	16	-	4	63	5	13	8	-	-	5
1	2	4	22	-	5	39	4	19	5	1	1	6
9	2	10	52	1	7	121	26	45	13	1	2	2
9	-	5	64	2	15	172	35	54	7	3	6	11
-	-	-	6	1	-	17	4	5	-	-	-	1
1	-	-	8	-	1	23	3	7	-	-	-	1
-	-	1	3	1	1	17	5	3	1	-	-	2
-	-	-	7	-	-	13	2	4	-	1	-	1
3	-	1	8	-	1	13	6	7	1	-	1	-
1	-	-	5	-	1	8	3	5	-	1	1	-
-	-	-	5	-	2	9	-	5	1	1	-	1
1	-	1	1	-	2	16	3	1	1	-	-	2
-	-	1	3	-	1	15	-	2	2	-	1	-
1	-	1	5	-	2	11	3	3	1	-	1	2
-	-	-	8	-	1	13	3	8	-	-	-	-
2	-	-	5	-	3	17	3	4	-	-	2	1
6	-	1	5	-	2	32	11	3	1	-	1	1
2	-	-	8	-	4	40	8	8	-	2	2	-
-	-	2	1	2	-	5	1	1	2	-	-	2
-	-	-	10	-	2	16	1	8	1	-	1	2
-	-	-	10	-	1	11	3	7	-	-	-	3
-	-	-	5	-	-	3	1	5	-	-	-	-
-	-	-	4	-	1	12	3	3	-	1	-	1
-	-	-	5	-	1	15	1	5	-	-	1	-
-	-	-	3	-	2	10	1	3	-	-	1	-
-	-	1	5	-	2	18	2	4	1	-	-	2
1	-	1	2	-	-	2	2	1	2	-	-	-
-	-	-	6	-	-	4	1	6	-	-	-	-
-	-	-	-	-	-	4	-	-	-	-	-	-

人員、車輛、船艇、直升機

說明：依據本局公務統計報表「1762-01-01-2」編製

- 77 -

單位：件、人次、人、輛、艘、架																			
出 動 車 輛 、 船 艇 、 直 升 機																			
幫浦 消防 車	超 高 壓 消防 車	救 助 器 材 車	排 煙 車	照 明 車	空 氣 壓 車	救 災 指 揮 車	水 陸 兩 用 車	災 情 勘 查 車	化 災 處 理 車	火 災 現 場 勘 驗 車	消 防 警 備 車	消 防 救 災 野 車	消 防 救 災 機 車	緊 急 修 護 車	一 般 型 救 護 車	加 護 型 救 護 車	救 生 艇	直 升 機	其 他
26	-	93	1	20	19	25	-	4	2	-	3	-	-	-	317	6	-	-	5
28	-	68	2	25	26	46	-	-	4	-	16	-	-	-	346	-	-	-	25
44	-	61	2	10	22	16	-	1	3	-	8	-	-	-	252	4	-	-	22
82	-	245	6	27	36	13	-	-	8	-	-	-	-	2	850	3	-	-	79
63	-	364	4	40	47	14	-	2	9	-	-	-	-	3	1,168	4	-	-	135
102	-	376	-	27	26	29	1	-	5	-	-	-	-	3	1,156	10	-	-	141
115	-	370	8	36	36	132	-	1	6	-	-	-	-	12	1,089	3	-	-	312
73	-	318	8	28	20	162	-	7	4	-	-	-	-	17	1,047	3	-	-	453
-	-	-	-	-	-	-	-	-	-	-	-	-	-	-	-	-	-	-	-
2	-	88	4	6	1	59	-	3	-	-	-	-	-	7	357	2	-	-	118
-	-	2	-	-	-	59	-	3	-	-	-	-	-	-	-	-	-	-	117
-	-	78	4	6	1	-	-	-	-	-	-	-	-	3	96	-	-	-	1
1	-	-	-	-	-	-	-	-	-	-	-	-	-	-	22	-	-	-	-
-	-	-	-	-	-	-	-	-	-	-	-	-	-	-	43	-	-	-	-
-	-	-	-	-	-	-	-	-	-	-	-	-	-	-	28	-	-	-	-
1	-	-	-	-	-	-	-	-	-	-	-	-	-	-	30	1	-	-	-
-	-	-	-	-	-	-	-	-	-	-	-	-	-	-	18	1	-	-	-
-	-	2	-	-	-	-	-	-	-	-	-	-	-	1	34	-	-	-	-
-	-	-	-	-	-	-	-	-	-	-	-	-	-	-	28	-	-	-	-
-	-	3	-	-	-	-	-	-	-	-	-	-	-	1	26	-	-	-	-
-	-	3	-	-	-	-	-	-	-	-	-	-	-	-	9	-	-	-	-
-	-	-	-	-	-	-	-	-	-	-	-	-	-	1	23	-	-	-	-
1	-	15	-	4	1	44	-	3	1	-	-	-	-	2	289	-	-	-	145
-	-	3	-	-	-	44	-	3	-	-	-	-	-	-	-	-	-	-	143
-	-	-	-	-	-	-	-	-	-	-	-	-	-	-	71	-	-	-	-
-	-	-	-	-	-	-	-	-	-	-	-	-	-	-	2	-	-	-	-
-	-	-	-	-	-	-	-	-	-	-	-	-	-	-	29	-	-	-	1
-	-	-	-	-	1	-	-	-	1	-	-	-	-	-	34	-	-	-	-
-	-	-	-	-	-	-	-	-	-	-	-	-	-	-	33	-	-	-	-
-	-	7	-	4	-	-	-	-	-	-	-	-	-	-	15	-	-	-	-
-	-	4	-	-	-	-	-	-	-	-	-	-	-	1	24	-	-	-	-
-	-	-	-	-	-	-	-	-	-	-	-	-	-	1	28	-	-	-	-

- 77 -

表 5－1 桃園市

年 月 別 及 區 域 別	月底救護車輛數			救護出動次數			急 救 送 醫 人 次					
	合計	一般 救護 車	加護 救護 車	合計 (1+2)	送醫 次數 (1)	未運送 次數 (2)	合計 (3+4) >=(1)	非 創 傷 類				
								計 (3)	急病	疑似 毒藥 物中 毒	疑似 一氧 化碳 中毒	癲癇 / 抽搐
9 8 年	98	98	-	63,054	49,508	13,546	51,564	21,772	15,297	463	66	1,125
9 9 年	101	101	-	75,539	58,142	17,397	60,316	26,170	18,592	528	63	1,304
100 年	102	102	-	82,449	64,539	17,910	67,027	29,393	20,798	484	47	1,404
101 年	102	102	-	84,143	65,457	18,686	68,061	30,821	21,968	583	43	1,463
102 年	96	96	-	84,400	65,992	18,408	68,625	30,764	21,902	479	46	1,492
103 年	128	128	-	89,756	69,666	20,090	72,413	32,795	23,659	439	42	1,476
104 年	120	120	-	89,641	69,232	20,409	71,865	32,643	23,714	466	28	1,508
105 年	128	128	-	92,890	71,556	21,334	73,547	35,057	25,137	526	97	1,599
1 月	120	120	-	8,147	6,439	1,708	6,644	3,300	2,359	47	27	160
2 月	120	120	-	7,690	6,002	1,688	6,173	3,371	2,450	34	21	153
3 月	119	119	-	8,071	6,344	1,727	6,538	3,378	2,433	38	14	158
4 月	120	120	-	7,120	5,493	1,627	5,702	2,802	1,979	38	5	124
5 月	121	121	-	7,589	5,870	1,719	6,069	2,889	2,101	68	2	111
6 月	122	122	-	7,662	5,949	1,713	6,180	2,937	2,113	55	-	126
7 月	125	125	-	7,632	5,843	1,789	6,082	2,807	2,046	34	4	124
8 月	125	125	-	7,273	5,601	1,672	5,843	2,736	1,949	46	1	121
9 月	126	126	-	7,066	5,433	1,633	5,636	2,654	1,938	31	6	116
10 月	128	128	-	8,072	6,116	1,956	6,154	2,740	1,920	49	8	113
11 月	127	127	-	7,884	6,006	1,878	6,038	2,624	1,858	43	1	135
12 月	128	128	-	8,684	6,460	2,224	6,488	2,819	1,991	43	8	158
按 區 分												
桃園區	17	17	-	19,851	15,106	4,745	15,433	7,332	5,036	116	35	339
中壢區	21	21	-	21,681	15,887	5,794	16,362	7,586	5,464	116	17	349
大溪區	6	6	-	4,349	3,505	844	3,585	1,964	1,371	23	3	93
楊梅區	9	9	-	5,526	4,452	1,074	4,563	2,211	1,557	33	7	79
蘆竹區	11	11	-	6,128	4,951	1,177	5,036	2,384	1,730	46	5	158
大園區	7	7	-	3,548	2,812	736	2,858	1,422	1,081	16	2	54
龜山區	10	10	-	7,208	5,392	1,816	5,599	2,505	1,742	35	3	125
八德區	10	10	-	7,309	5,820	1,489	6,044	2,906	2,152	45	2	125
龍潭區	9	9	-	4,542	3,481	1,061	3,600	1,803	1,338	20	7	65
平鎮區	10	10	-	7,130	5,427	1,703	5,619	2,494	1,846	39	13	106
新屋區	6	6	-	1,983	1,630	353	1,687	775	556	17	1	34
觀音區	8	8	-	2,796	2,363	433	2,412	1,259	965	11	-	50
復興區	4	4	-	839	730	109	749	416	299	9	2	22

說明：依據本局公務統計報表「1763-00-01-2」編製

緊急救護服務

單位：輛、次、人次

人 次															
急 救						送		醫 傷						類	
路倒	行為急 症/精 神異常	孕婦 急產	溺水	到院前 心肺功 能停止	其他	計 (4)	一般 外傷	車禍 受傷	墜落 傷	穿刺 傷	燒燙 傷	電擊 傷	生物咬 螫傷	到院前 心肺功 能停止	其他
547	1,497	119	21	1,314	1,323	29,792	5,884	21,667	597	30	110	7	85	219	1,193
559	1,872	131	28	1,377	1,716	34,146	6,947	24,682	646	31	129	9	80	277	1,345
609	1,859	161	16	1,538	2,477	37,634	7,903	26,837	653	33	170	13	117	269	1,639
583	1,843	197	17	1,501	2,623	37,240	8,018	26,414	668	28	157	12	120	267	1,556
547	1,781	172	16	1,565	2,764	37,861	8,089	26,927	687	21	157	10	169	259	1,542
533	1,849	247	27	1,700	2,823	39,618	8,535	28,094	643	19	181	11	188	308	1,639
544	1,821	239	17	1,501	2,805	39,222	8,831	27,706	622	22	180	17	180	244	1,420
582	1,895	294	12	1,650	3,265	38,490	8,594	27,032	603	22	182	21	140	278	1,618
61	149	29	-	196	272	3,344	776	2,365	46	2	12	-	5	19	119
55	139	25	-	214	280	2,802	683	1,901	29	2	17	1	4	28	137
49	176	28	-	169	313	3,160	731	2,194	55	1	17	2	3	19	138
53	210	25	-	122	246	2,900	669	2,006	53	-	15	1	12	19	125
46	159	19	2	139	242	3,180	700	2,210	53	2	24	3	15	24	149
41	159	24	1	129	289	3,243	739	2,303	57	1	15	1	12	19	96
33	159	17	1	100	289	3,275	729	2,300	47	4	12	3	24	22	134
49	183	33	3	117	234	3,107	685	2,182	47	3	13	2	26	23	126
63	138	25	2	97	238	2,982	669	2,067	39	-	16	1	16	27	147
42	173	20	-	127	288	3,414	773	2,406	51	2	13	3	8	23	135
42	125	29	-	111	280	3,414	710	2,457	61	1	12	2	8	26	137
48	125	20	3	129	294	3,669	730	2,641	65	4	16	2	7	29	175
159	493	67	1	353	733	8,101	1,814	5,702	88	7	31	3	7	29	420
130	382	61	4	337	726	8,776	2,111	6,300	77	5	42	2	10	47	182
33	99	6	1	96	239	1,621	384	1,016	39	2	10	1	16	14	139
45	133	16	-	127	214	2,352	496	1,661	48	1	11	1	10	31	93
23	103	24	-	93	202	2,652	639	1,829	54	2	16	3	16	28	65
5	77	11	1	62	113	1,436	357	972	33	2	11	2	19	12	28
38	101	28	1	126	306	3,094	479	2,242	43	-	9	-	6	28	287
24	147	25	-	137	249	3,138	640	2,220	43	2	10	2	3	32	186
45	127	17	-	93	91	1,797	412	1,261	39	-	12	1	10	11	51
41	133	19	-	115	182	3,125	610	2,328	56	-	14	-	4	13	100
18	27	5	2	36	79	912	197	643	25	-	3	2	8	11	23
16	53	11	1	59	93	1,153	334	685	49	-	12	3	14	18	38
5	20	4	1	16	38	333	121	173	9	1	1	1	17	4	6

表 5-2 桃園市消防

年 月 別 及 區 域 別	呼 吸 道 處 置											創 傷			
	口咽 呼吸 道	鼻咽 呼吸 道	抽吸	哈姆 立克 法	LMA／ ILMA	鼻管	面罩	非再呼 吸型面 罩	BVM	氣管 內管	其 他	頸圍	清洗 傷口	包紮 止血	夾板 固定
9 8 年	1,723	657	196	33	336	5,547	12,445	797	1,375	60	2	3,827	22,134	21,575	3,336
9 9 年	1,658	859	209	36	679	7,153	15,375	1,146	1,524	60	4	4,558	25,692	25,193	3,238
100 年	1,199	687	167	30	1,284	6,328	16,373	1,587	1,651	48	4	4,551	27,752	27,168	3,027
101 年	1,236	535	129	27	1,294	5,421	15,933	1,804	1,714	48	4	3,967	27,828	27,268	2,731
102 年	982	367	156	21	1,361	4,284	14,547	1,353	1,874	73	1	3,466	28,957	28,314	2,502
103 年	976	227	112	15	1,638	3,797	13,723	1,492	2,081	80	11	3,424	29,700	29,146	2,485
104 年	742	240	147	25	1,596	3,305	12,858	1,508	1,808	64	39	3,408	29,850	29,298	2,243
年 月 別 及 區 域 別	呼 吸 道 處 置											創 傷			
	口咽呼 吸道	鼻咽 呼吸 道	抽吸	哈姆 立克 法	LMA/ ILMA	鼻管	面罩	非再呼 吸型面 罩	BVM	其他		頸圍	清洗 傷口	包紮 止血	夾板 固定
105 年	708	226	120	23	1,673	2,982	11,790	1,650	2,074	456		3,022	30,425	29,943	1,268
1 月	84	30	16	2	184	253	1,156	178	213	3		248	2,266	2,214	90
2 月	77	31	11	5	214	281	1,184	203	243	8		230	1,829	1,800	63
3 月	64	19	5	2	168	275	1,125	203	203	4		233	2,123	2,101	107
4 月	45	21	9	3	127	219	944	100	144	3		222	2,243	2,210	88
5 月	46	26	21	-	142	269	971	119	182	7		260	2,621	2,593	101
6 月	51	7	16	2	124	266	956	96	161	1		248	2,712	2,674	95
7 月	55	13	9	-	97	249	947	140	131	4		269	2,819	2,798	68
8 月	59	15	8	2	124	234	881	100	154	2		256	2,608	2,577	127
9 月	66	18	1	-	85	208	861	107	135	2		220	2,454	2,420	106
10 月	57	13	12	2	130	246	915	140	160	135		279	2,937	2,882	127
11 月	46	12	6	2	125	252	894	115	165	152		273	2,814	2,747	164
12 月	58	21	6	3	153	230	956	149	183	135		284	2,999	2,927	132
按區分															
桃園區	147	42	19	4	339	601	1,906	335	413	49		416	5,239	5,126	205
中壢區	141	48	24	6	321	622	2,512	348	364	167		594	7,373	7,294	308
大溪區	42	16	12	1	100	252	617	119	128	4		148	1,332	1,317	74
楊梅區	62	30	16	2	130	155	784	78	172	50		292	1,696	1,644	114
蘆竹區	42	22	17	-	107	367	877	99	148	50		265	2,241	2,231	64
大園區	20	7	2	2	54	95	533	87	86	5		135	1,296	1,273	35
龜山區	62	6	7	3	153	190	869	120	171	47		304	2,683	2,612	61
八德區	68	25	5	1	171	133	1,147	162	203	10		229	2,586	2,512	105
龍潭區	19	7	4	1	83	47	750	54	107	12		144	1,513	1,510	74
平鎮區	34	15	6	2	111	272	989	108	121	55		202	2,599	2,576	121
新屋區	29	4	4	-	39	80	276	48	50	2		99	669	660	54
觀音區	36	2	3	1	54	97	390	71	88	2		165	920	911	42
復興區	6	2	1	-	11	71	140	21	23	3		29	278	277	11

說明：依據本局公務統計報表「1763-00-02-2」編製

緊急救護急救處置

單位：次數																
處 置				心肺復甦術			藥物處置				其他處置					線上 指導 醫師
長背板 固定	KED 固定	鋸式 擔架 固定	CPR	使用AED		靜脈 輸液	口服 葡萄糖	建議給藥	保暖	心理 支持	協助 生 產	生命徵象監 測	ALS 支援			
				不建議 電擊	電擊											
4,701	637		91	1,494	1,292	104	884	1,121	107	37,751	45,155	34	12,764	40	-	
5,489	572		77	1,646	1,315	117	873	1,438	139	46,800	55,084	24	18,968	30	-	
5,441	523		68	1,765	1,431	128	689	1,479	110	49,908	61,339	25	24,748	29	-	
4,616	386		38	1,769	1,402	121	818	1,397	165	50,105	63,245	25	27,236	19	-	
4,135	333		24	1,850	1,431	183	873	1,074	139	46,581	63,088	17	28,884	48	-	
4,070	238		7	2,023	1,547	197	925	1,071	101	46,714	65,753	25	27,145	55	-	
3,911	181		17	1,738	1,421	177	953	877	109	43,841	65,014	29	30,044	51	-	
處 置				心肺復甦術			藥物處置				其他處置					醫療 ／線 上指 導醫 師核 簽
長背板 固定	KED 固定	抽吸 式護 木	其他	CPR	使用AED		靜脈 輸液	口服 葡萄糖	協助 NTG 含片	協助 支氣 管擴 張劑	保暖	心理 支持	急產 接生	測量 血糖	其他	
					不建議 電擊	電擊										
3,360	149	265	932	1,935	1,663	214	1,109	910	81	21	43,628	66,323	52	6,773	855	-
312	17	55	-	215	169	32	89	82	12	-	4,971	5,960	4	199	4	-
265	12	52	-	232	200	20	102	86	9	-	4,777	5,551	4	104	4	-
271	8	38	-	187	168	14	99	84	8	-	4,818	5,910	-	329	6	-
257	14	24	1	142	122	14	92	68	10	-	3,492	5,078	1	143	6	-
278	10	28	2	160	136	19	100	70	6	-	3,491	5,362	2	134	7	-
286	20	32	-	147	132	23	88	73	3	-	3,178	5,441	1	121	7	-
288	13	35	-	123	103	17	108	52	3	4	2,888	5,595	11	904	3	-
278	12	1	206	142	129	17	117	63	4	2	2,671	5,177	4	962	172	-
233	9	-	-	117	93	15	68	66	8	3	2,638	4,946	7	946	1	-
297	14	-	248	155	125	15	98	81	10	6	3,157	5,726	4	911	206	-
286	16	-	218	144	134	9	71	80	6	3	3,497	5,557	9	972	194	-
309	4	-	257	171	152	19	77	105	2	3	4,050	6,020	5	1,048	245	-
520	16	40	111	352	289	43	135	137	16	5	6,837	12,328	14	1,087	57	-
623	22	56	213	376	354	40	402	236	13	6	8,582	14,372	12	1,416	595	-
151	8	17	28	133	125	17	58	59	8	1	3,136	3,497	2	513	8	-
321	13	24	38	156	128	10	36	58	4	2	3,080	3,742	1	343	30	-
284	10	17	63	127	110	12	81	66	8	2	3,453	4,759	5	428	10	-
157	5	10	35	76	65	6	75	37	9	1	2,026	2,881	3	323	7	-
320	31	19	245	162	137	24	69	61	7	1	2,727	5,356	4	719	28	-
284	7	18	46	172	137	15	50	93	2	2	2,721	5,984	2	689	9	-
158	10	17	27	109	97	9	84	27	4	-	3,234	3,536	1	222	7	-
223	9	18	69	124	112	19	57	74	3	1	3,997	5,423	6	576	75	-
119	11	13	18	53	38	5	13	27	1	-	1,141	1,546	-	153	21	-
166	1	10	34	71	50	11	22	24	4	-	2,080	2,217	2	202	5	-
34	6	6	5	24	21	3	27	11	2	-	614	682	-	102	3	-

表 5-3 桃園市消防緊急救護

年月別 及 區域別	到院前 心肺功 能停止	有目擊者	有旁觀者 CPR	有使用 PAD	院前 ROSC	事	
						住宅	工廠/ 工作地點
105 年	1,928	842	763	50	110	1,358	86
1月	215	85	90	-	16	160	7
2月	242	100	91	-	7	185	10
3月	188	87	72	-	13	138	10
4月	141	60	59	5	8	97	6
5月	163	80	65	6	15	119	7
6月	148	70	48	4	7	108	7
7月	122	62	49	5	5	79	4
8月	140	68	52	10	2	87	9
9月	124	55	50	4	11	84	7
10月	150	70	66	8	14	97	2
11月	137	50	51	5	3	96	6
12月	158	55	70	3	9	108	11
按 區 分							
桃園區	382	201	180	4	21	258	16
中壢區	384	157	129	12	18	291	16
大溪區	110	54	52	2	8	70	8
楊梅區	158	58	60	1	6	101	2
蘆竹區	121	55	51	2	5	79	5
大園區	74	29	22	11	5	50	4
龜山區	154	79	71	7	14	99	9
八德區	169	59	55	1	8	125	6
龍潭區	104	31	34	2	2	78	6
平鎮區	128	59	51	1	2	104	2
新屋區	47	16	19	1	6	34	4
觀音區	77	32	30	6	8	56	8
復興區	20	12	9	-	7	13	-

說明：1.依據本局公務統計報表「1763-00-03-2」編製

2.自105年1月起新增此報表

到院前心肺功能停止傷病患統計

單位：人次								
故	地	點	型	態				
運動 中心	街道/ 公路	公共 建築	療養院	教育/ 學校	捷運站 / 車站/ 機場	診所/ 護理 之家	其他	不清楚
11	219	30	70	10	2	13	123	6
-	19	2	14	-	-	-	13	-
-	24	4	5	-	-	-	14	-
1	17	5	8	2	-	-	6	1
2	16	3	8	-	-	-	9	-
1	17	3	2	1	1	-	12	-
3	14	1	6	-	-	-	9	-
2	19	1	8	1	-	-	8	-
-	24	2	8	-	-	-	10	-
-	15	2	4	-	1	-	11	-
1	19	4	3	4	-	7	9	4
1	16	1	1	1	-	3	12	-
-	19	2	3	1	-	3	10	1
3	36	11	27	1	1	5	22	2
2	40	7	1	2	1	1	22	1
-	12	4	4	-	-	2	9	1
1	26	2	14	1	-	1	10	-
1	20	-	6	-	-	1	9	-
-	11	2	3	-	-	-	4	-
3	11	3	10	5	-	1	13	-
1	21	-	-	-	-	1	15	-
-	8	-	3	1	-	1	7	-
-	11	1	1	-	-	-	7	2
-	6	-	1	-	-	-	2	-
-	11	-	-	-	-	-	2	-
-	6	-	-	-	-	-	1	-

人員講習訓練

說明：依據本局公務統計報表「1765-00-01-2」編製

本表頁共2頁第1頁 單位：人次

- 85 -

表 6—1 桃園市消防

年 別 及 隊 別	火 災 調 查					教 育 訓 練		
	計	火災原因 調查鑑定 基礎班	火災原因 調查鑑定 進修班	儀器操 作訓練	其他	計	高級幹 部講習	中級幹 部講習
98年	42	42	-	-	-	96	-	-
99年	44	44	-	-	-	1,120	-	-
100年	41	41	-	-	-	24	-	-
101年	39	39	-	-	-	13	-	-
102年	40	40	-	-	-	-	-	-
103年	45	45	-	-	-	48	-	-
104年	40	40	-	-	-	-	-	-
105年	41	41	-	-	-	289	-	-
按隊別分								
局本部	-	-	-	-	-	44	-	-
第一大隊	11	11	-	-	-	69	-	-
隊本部	1	1	-	-	-	13	-	-
桃園分隊	1	1	-	-	-	8	-	-
三民分隊	-	-	-	-	-	1	-	-
大有分隊	1	1	-	-	-	6	-	-
中路分隊	1	1	-	-	-	5	-	-
大林分隊	1	1	-	-	-	4	-	-
八德分隊	1	1	-	-	-	5	-	-
大湳分隊	1	1	-	-	-	7	-	-
茄冬分隊	1	1	-	-	-	4	-	-
龜山分隊	1	1	-	-	-	7	-	-
坪頂分隊	1	1	-	-	-	6	-	-
迴龍分隊	1	1	-	-	-	3	-	-
第二大隊	11	11	-	-	-	65	-	-
隊本部	1	1	-	-	-	11	-	-
中壢分隊	1	1	-	-	-	7	-	-
興國分隊	-	-	-	-	-	1	-	-
內壢分隊	1	1	-	-	-	10	-	-
龍岡分隊	1	1	-	-	-	4	-	-
青埔分隊	1	1	-	-	-	5	-	-
華勛分隊	1	1	-	-	-	6	-	-
楊梅分隊	1	1	-	-	-	7	-	-
幼獅分隊	1	1	-	-	-	5	-	-
富岡分隊	1	1	-	-	-	2	-	-
埔心分隊	-	-	-	-	-	-	-	-
新屋分隊	1	1	-	-	-	4	-	-
永安分隊	1	1	-	-	-	3	-	-
第三大隊	9	9	-	-	-	43	-	-
隊本部	1	1	-	-	-	10	-	-
大園分隊	1	1	-	-	-	6	-	-
蘆竹分隊	1	1	-	-	-	4	-	-
大竹分隊	1	1	-	-	-	3	-	-
山腳分隊	1	1	-	-	-	3	-	-
觀音分隊	1	1	-	-	-	5	-	-
新坡分隊	1	1	-	-	-	3	-	-
草漯分隊	1	1	-	-	-	5	-	-
竹園分隊	1	1	-	-	-	4	-	-
第四大隊	10	10	-	-	-	55	-	-
隊本部	1	1	-	-	-	8	-	-
大溪分隊	1	1	-	-	-	8	-	-
圳頂分隊	1	1	-	-	-	4	-	-
復興分隊	1	1	-	-	-	4	-	-
巴陵分隊	1	1	-	-	-	2	-	-
平鎮分隊	1	1	-	-	-	6	-	-
山峰分隊	1	1	-	-	-	4	-	-
復旦分隊	1	1	-	-	-	6	-	-
龍潭分隊	1	1	-	-	-	8	-	-
高平分隊	1	1	-	-	-	5	-	-
特搜大隊	-	-	-	-	-	13	-	-
隊本部	-	-	-	-	-	5	-	-
第一搜救隊	-	-	-	-	-	3	-	-
第二搜救隊	-	-	-	-	-	1	-	-
第三搜救隊	-	-	-	-	-	2	-	-
第四搜救隊	-	-	-	-	-	2	-	-

人員講習訓練（續）

教 育 訓 練						救災救護指揮中心		
初級幹部講習	小隊長儲備訓練	常年訓練教官	車輛器材保養	心理輔導	其 他	計	資 訊	其 他
-	-	-	96	-	-	-	-	-
-	-	-	700	161	259	-	-	-
-	-	-	24	-	-	198	91	107
-	-	-	13	-	-	100	-	100
-	-	-	-	-	-	-	-	-
-	-	-	48	-	-	-	-	-
-	-	-	-	-	-	-	-	-
14	-	-	-	-	275	-	-	-
1	-	-	-	-	43	-	-	-
4	-	-	-	-	65	-	-	-
-	-	-	-	-	13	-	-	-
-	-	-	-	-	8	-	-	-
-	-	-	-	-	1	-	-	-
1	-	-	-	-	5	-	-	-
1	-	-	-	-	4	-	-	-
-	-	-	-	-	4	-	-	-
1	-	-	-	-	4	-	-	-
-	-	-	-	-	7	-	-	-
-	-	-	-	-	4	-	-	-
-	-	-	-	-	7	-	-	-
1	-	-	-	-	5	-	-	-
-	-	-	-	-	3	-	-	-
4	-	-	-	-	61	-	-	-
1	-	-	-	-	10	-	-	-
-	-	-	-	-	7	-	-	-
-	-	-	-	-	1	-	-	-
1	-	-	-	-	9	-	-	-
-	-	-	-	-	4	-	-	-
-	-	-	-	-	5	-	-	-
1	-	-	-	-	5	-	-	-
1	-	-	-	-	6	-	-	-
-	-	-	-	-	5	-	-	-
-	-	-	-	-	2	-	-	-
-	-	-	-	-	-	-	-	-
-	-	-	-	-	4	-	-	-
-	-	-	-	-	3	-	-	-
2	-	-	-	-	41	-	-	-
-	-	-	-	-	10	-	-	-
1	-	-	-	-	5	-	-	-
-	-	-	-	-	4	-	-	-
-	-	-	-	-	3	-	-	-
-	-	-	-	-	3	-	-	-
-	-	-	-	-	5	-	-	-
-	-	-	-	-	3	-	-	-
1	-	-	-	-	4	-	-	-
-	-	-	-	-	4	-	-	-
2	-	-	-	-	53	-	-	-
-	-	-	-	-	8	-	-	-
-	-	-	-	-	8	-	-	-
-	-	-	-	-	4	-	-	-
-	-	-	-	-	4	-	-	-
-	-	-	-	-	2	-	-	-
-	-	-	-	-	6	-	-	-
-	-	-	-	-	4	-	-	-
1	-	-	-	-	5	-	-	-
-	-	-	-	-	8	-	-	-
1	-	-	-	-	4	-	-	-
1	-	-	-	-	12	-	-	-
-	-	-	-	-	5	-	-	-
-	-	-	-	-	3	-	-	-
1	-	-	-	-	-	-	-	-
-	-	-	-	-	2	-	-	-
-	-	-	-	-	2	-	-	-

表 6-2 桃園市消防員工

年 別 及 區 域 別	總 計	因 公 傷 亡			
		合 計	因 公 殉 職	因 公 死 亡	因 公 全 殘
9 8 年	24	24	-	1	-
9 9 年	32	31	-	-	-
100 年	26	26	-	1	-
101 年	19	19	-	-	-
102 年	31	30	-	-	1
103 年	1	-	-	-	-
104 年	6	6	6	-	-
105 年	1	-	-	-	-
按區分					
桃園區	-	-	-	-	-
中壢區	-	-	-	-	-
大溪區	-	-	-	-	-
楊梅區	-	-	-	-	-
蘆竹區	-	-	-	-	-
大園區	1	-	-	-	-
龜山區	-	-	-	-	-
八德區	-	-	-	-	-
龍潭區	-	-	-	-	-
平鎮區	-	-	-	-	-
新屋區	-	-	-	-	-
觀音區	-	-	-	-	-
復興區	-	-	-	-	-

說明：依據本局公務統計報表「1769-03-01-2」編製

傷亡慰問情形

[illegible]

表 6—3 桃園市義勇

年 別 及 區 域 別	總 計	因 公 傷 亡			
		合 計	因公殉職	因公死亡	因公全殘
9 8 年	6	2	-	-	-
9 9 年	4	-	-	-	-
100 年	4	-	-	-	-
101 年	4	3	-	-	-
102 年	5	1	-	-	-
103 年	5	2	-	-	-
104 年	4	-	-	-	-
105 年	5	1	-	-	-
105 年上半年	3	1	-	-	-
105 年下半年	2	-	-	-	-
按 區 分					
桃園區	-	-	-	-	-
中壢區	-	-	-	-	-
大溪區	1	1	-	-	-
楊梅區	-	-	-	-	-
蘆竹區	-	-	-	-	-
大園區	-	-	-	-	-
龜山區	1	-	-	-	-
八德區	-	-	-	-	-
龍潭區	1	-	-	-	-
平鎮區	-	-	-	-	-
新屋區	1	-	-	-	-
觀音區	-	-	-	-	-
復興區	1	-	-	-	-

說明：依據本局公務統計報表「1769-03-02-2」編製

消防人員傷亡

單位：人

因 公 傷 亡		意外死亡	因病死亡
因公半殘	因公受傷		
-	2	-	4
-	-	2	2
-	-	1	3
-	3	-	1
-	1	-	4
-	2	-	3
-	-	-	4
-	1	-	4
-	1	-	2
-	-	-	2
-	-	-	-
-	-	-	-
-	1	-	-
-	-	-	-
-	-	-	-
-	-	-	1
-	-	-	-
-	-	-	1
-	-	-	-
-	-	-	1
-	-	-	-
-	-	-	1

本刊僅供參考
請勿對外發表

中華民國 105 年
消防統計年報

出版者：桃園市政府消防局

編者：桃園市政府消防局會計室

地址／桃園市桃園區力行路 280 號

網址／<http://www.tyfd.gov.tw/>

電話／(03)3379119#356

傳真／(03)3351890

印刷者：超凱企業有限公司

電話／(03)3759877

地址／桃園市桃園區鎮撫街 96 號 1 樓

出版日期：中華民國 106 年 5 月

統一編號

2009001153