

中華民國 104 年

桃園市消防統計年報



桃園市政府消防局 編印

中華民國 105 年 5 月

編輯說明

- 一、本書編印之目的在於表達本市消防業務統計資料，內容分為消防預算、消防人力及裝備設施、災害預防、天然災害、火災事故、緊急救護及其他等七大部份。
- 二、本書所載資料，動態資料所呈示範圍為民國 104 年全年，靜態資料為 104 年 12 月 31 日當日狀況。
- 三、各表資料來源與必要註釋，均於表下方註明。
- 四、本書所陳列數字以電子計算機整理計算，其尾數採四捨五入法計列，故總數與細項之合，容有出入。
- 五、本書各項統計數字倘因校正、修訂致與前輯不同者，悉以本輯登載之資料為準。
- 六、本書所用符號代表意義如下：
 - 「—」表示無數值
 - 「--」表示無意義數值
 - 「...」表示數值不詳
 - 「0」表示數字不及半單位
- 七、本年報資料亦登載於本局網站之消防統計項下，歡迎查閱。

本局網址：<http://www.tyfd.gov.tw/>

目 次

壹、提要分析	1
--------------	---

貳、統計表

一、消防人力及裝備設施

表 1-1 桃園市消防人力	16
表 1-2 桃園市義勇消防人員人數	20
表 1-3 桃園市消防、救護車輛裝備	28
表 1-4 桃園市消防水源	30

二、災害預防

表 2-1 桃園市消防安全設備查察處理	32
表 2-2 桃園市消防安全檢查列管對象	34
表 2-3 桃園市列管建築物	42
表 2-4 桃園市液化石油氣消防安全檢查	44
表 2-5 桃園市防火管理執行情形	50
表 2-6 桃園市消防安全設備檢修申報	54
表 2-7 桃園市設置防焰物品場所	56
表 2-8 桃園市防焰性能認證合格廠商	58
表 2-9 桃園市爆竹煙火安全檢查	60
表 2-10 桃園市爆竹煙火違法取締.....	62

三、天然災害

表 3-1 桃園市颱風災害人員傷亡、建物損失	64
------------------------------	----

四、火災事故

表 4-1 桃園市火災人員死傷、財物損失	66
表 4-2 桃園市火災次數分類及時間	68
表 4-3 桃園市火災次數按起火原因分	70
表 4-4 桃園市火災次數按起火處所分	72
表 4-5 桃園市起火建築物	74
表 4-6 桃園市火災出動人員、車輛、船艇、直昇機	76

五、緊急救護

表 5-1 桃園市消防緊急救護服務	78
表 5-2 桃園市消防緊急救護急救處置	80

六、其他

表 6-1 桃園市消防人員講習訓練	82
表 6-2 桃園市消防員工傷亡慰問暨急難濟助	86
表 6-3 桃園市義勇消防人員傷亡	88

提要分析表次

表 1	近 8 年桃園市消防歲出經費與全市經費統計.....	3
表 2	近 8 年桃園市消防人力指標.....	4
表 3	桃園市消防、救護車輛及裝備概況.....	5
表 4	近 8 年桃園市消防水源統計.....	6
表 5	近 8 年桃園市消防安全查察處理情形.....	7
表 6	近 8 年桃園市液化石油氣檢查情形.....	9
表 7	近 8 年桃園市防火管理執行情形.....	10
表 8	104 年桃園市爆竹煙火安全檢查執行情形表.....	11
表 9	近 8 年桃園市緊急救護服務統計.....	14

提要分析圖次

圖 1	近 8 年桃園市消防預算及占總預算比率.....	1
圖 2	104 年度本局消防歲出經費經資門統計圖.....	2
圖 3	104 年度本局消防預算工作計畫分配統計圖.....	2
圖 4	近 8 年桃園市消防人力變遷統計圖.....	4
圖 5	近 8 年桃園市消防救護車輛及裝備.....	5
圖 6	近 8 年桃園市消防栓數統計圖.....	6

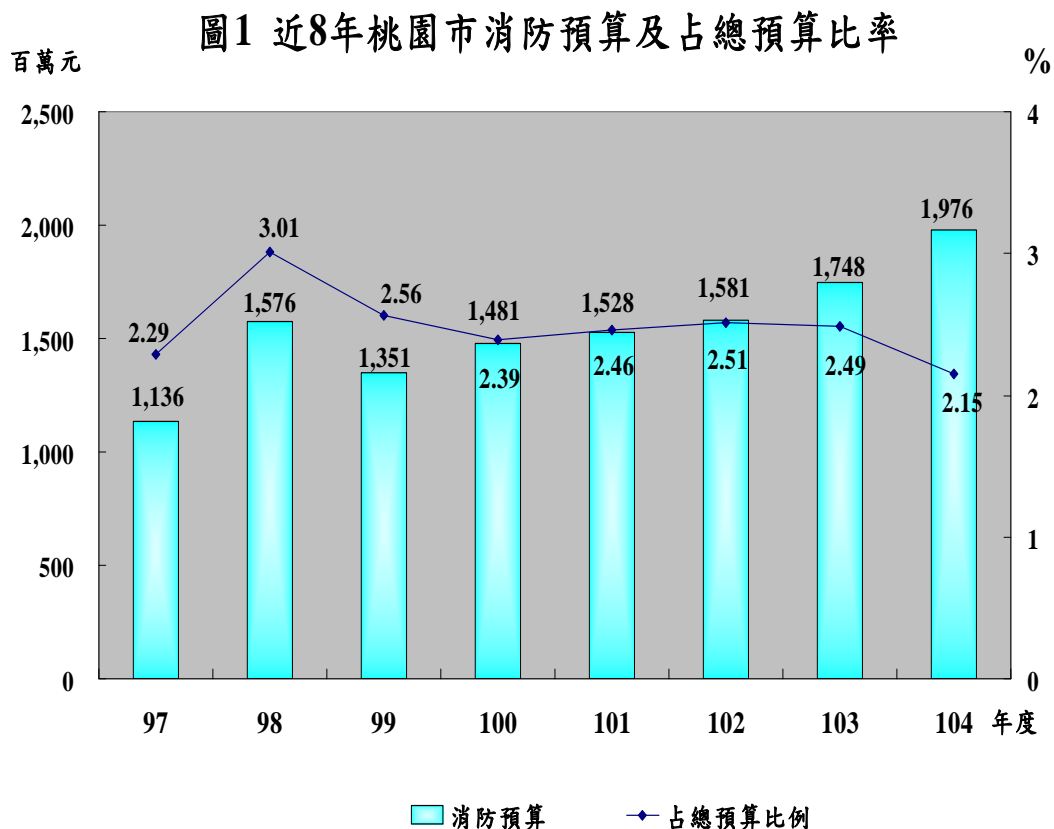
圖 7	近 8 年桃園市列管建築物棟數暨年增率統計圖.....	8
圖 8	近 8 年桃園市火災死傷人數統計圖.....	12
圖 9	近 8 年桃園市火災發生次數暨年增率統計圖.....	12
圖 10	近 8 年桃園市救護出勤次數、急救送醫人次及空跑率統計圖..	14
圖 11	104 年桃園市各區緊急救護出勤次數統計圖.....	15

壹、提要分析

壹、提要分析

一、消防預算

桃園市政府民國 104 年度歲出總預算數 917 億 8,129 萬 5 千元，本局歲出預算數編列 19 億 7,605 萬 4 千元，較 103 年度歲出預算經費增加 2 億 2,831 萬元；104 年度消防歲出經費占市府總預算 2.15%【詳圖 1】，預算執行績效 90.55%，較 103 年度執行績效減少 2.89 個百分點。

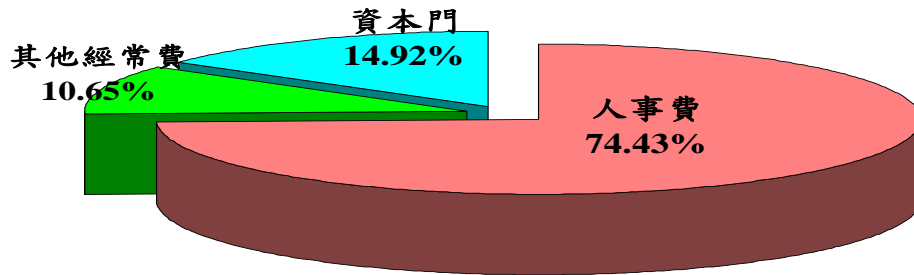


資料來源：桃園市政府消防局

備註：98 年預算數含 97 年擴大內需經費 3 億 5 千 5 百萬元。

本局 104 年度編列之歲出經費，經常門占 85.08%（其中人事費占 74.43%，其他經常費占 10.65%），資本門占 14.92%【詳圖 2】。

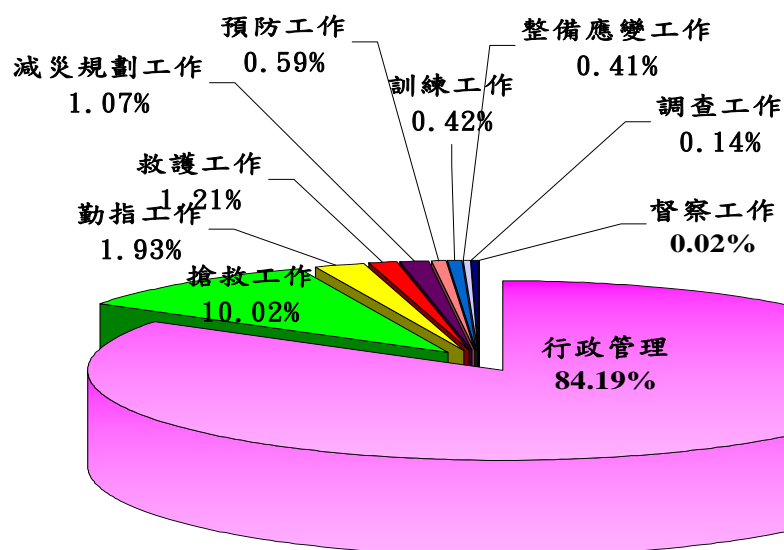
圖2 104年度本局消防歲出經費經資門統計圖



資料來源：桃園市政府消防局

其預算科目以行政管理占 84.19%最多，搶救工作 10.02%居次，其他依序為勤指工作占 1.93%，救護工作占 1.21%，減災規劃工作占 1.07%，預防工作占 0.59%，訓練工作占 0.42%，整備應變工作占 0.41%，調查工作占 0.14%，督察工作占 0.02%。有關本局 104 年度消防預算工作計畫及分配情形【詳圖 3】所示。

圖3 104年度本局消防預算工作計畫分配統計圖



資料來源：桃園市政府消防局

表 1 近8年桃園市消防歲出經費與全市經費統計

單位：元、%

	消防預算	市總預算	消防預算占 市總預算比率
97 年度	1,136,415,500	49,605,121,000	2.291
98 年度	1,576,463,000	52,380,187,000	3.010
99 年度	1,351,316,000	52,853,002,000	2.557
100年度	1,481,251,000	62,105,000,000	2.385
101年度	1,527,846,000	62,152,000,000	2.458
102年度	1,581,125,000	62,928,000,000	2.513
103年度	1,747,744,000	70,291,750,000	2.486
104年度	1,976,054,000	91,781,295,000	2.153
一般行政			
行政管理	1,663,725,000		1.813
消防業務			
預防工作	11,738,000		0.013
搶救工作	197,942,000		0.216
救護工作	23,822,000		0.026
訓練工作	8,391,000		0.009
調查工作	2,806,000		0.003
勤指工作	38,189,000		0.042
督察工作	302,000		0.000
整備應變工作	8,057,000		0.009
減災規劃工作	21,082,000		0.023

資料來源：桃園市政府消防局

二、消防人力及裝備設施

(一) 消防人力

至 104 年底桃園市實有消防隊(職)員 1,125 人，較上年增加 54 人，增幅 5.04%；同年底義消人員計 1,899 人，較上年增加 138 人，增幅 7.84%。

本局 1,125 位員工中內勤人數 76 人占 6.76%，外勤人數計 1,049 人占 93.24%；以性別區分，女性人數為 135 人占 12%，男性人數 990 人占 88%。若以年齡分析，以 25 至 29 歲 278 人占 24.71%最多，30 至 34 歲 258 人占 22.93%為次，

35 至 39 歲 191 人占 16.98%再次之，全局消防隊(職)員平均年齡約 33.3 歲，乃因警專畢業新鮮人踏出校門即投入消防工作行列所致。

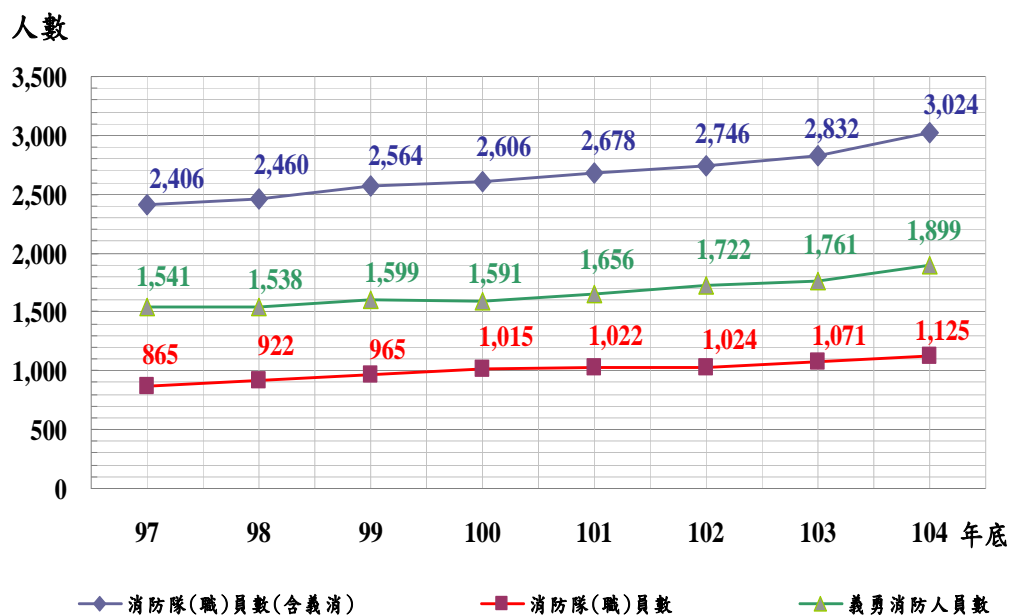
表2 近8年桃園市消防人力指標

單位：人、人/千人

年 底	項 目	本市人口數 (千人)	消防人員數 (含隊職員及義消)	消防隊 (職)員數	義勇消防 人 員 數	每千人擁有 消防人員數 (含隊職員及義消)	每千人擁有 消 防 隊 (職) 員 數	每千人擁有 義 勇 消 防 人 員 數
97 年 底		1,959	2,406	865	1,541	1.23	0.44	0.79
98 年 底		1,979	2,460	922	1,538	1.24	0.47	0.78
99 年 底		2,002	2,564	965	1,599	1.28	0.48	0.80
100 年 底		2,013	2,606	1,015	1,591	1.29	0.50	0.79
101 年 底		2,030	2,678	1,022	1,656	1.32	0.50	0.82
102 年 底		2,044	2,746	1,024	1,722	1.34	0.50	0.84
103 年 底		2,058	2,832	1,071	1,761	1.38	0.52	0.86
104 年 底		2,106	3,024	1,125	1,899	1.44	0.53	0.90
104年與 上年比較	增減數	48	192	54	138	0.06	0.01	0.04
	增減率%	2.33	6.78	5.04	7.84	4.35	1.92	4.65

資料來源：桃園市政府消防局

圖4 近8年桃園市消防人力變遷統計圖



資料來源：桃園市政府消防局

(二) 消防、救護車輛裝備

本市人口數截至 104 年底已達 2,105,780 人，本局現有消防/救災/救護/勤務車輛(不含機車)共 386 輛，近年來由於都市高度發展，建築物密集與人口集中等現象，使高樓火災、化災工安事件等災害搶救困難度不斷增加，凸顯消防車輛裝備之重要性。截至 104 年底本市消防車輛共 167 輛，平均每萬人計有 0.79 輛，消防車輛中以一般消防車 140 輛為主（占 83.83%），次為雲梯車 15 輛（占 8.98%），化學消防車 12 輛（占 7.19%）。救護車方面，本市一般型救護車共 120 輛。【詳表 3、圖 5】。

表3 桃園市消防、救護車輛及裝備概況

單位：輛、艘、輛/萬人、%

年 底	項 目	消 防 車				救災車	消防勤務車(不含機車)	救護車	救生艇	每萬人擁有消防車
		合計	一般消防車	雲梯消防車	化學消防車					
103 年 底		161	136	14	11	64	36	128	66	0.78
104 年 底		167	140	15	12	65	34	120	63	0.79
104年與	增減數	6	4	1	1	1	-2	-8	-3	0.01
上年比	增減率%	3.73	2.94	7.14	9.09	1.56	-5.56	-6.25	-4.55	1.28

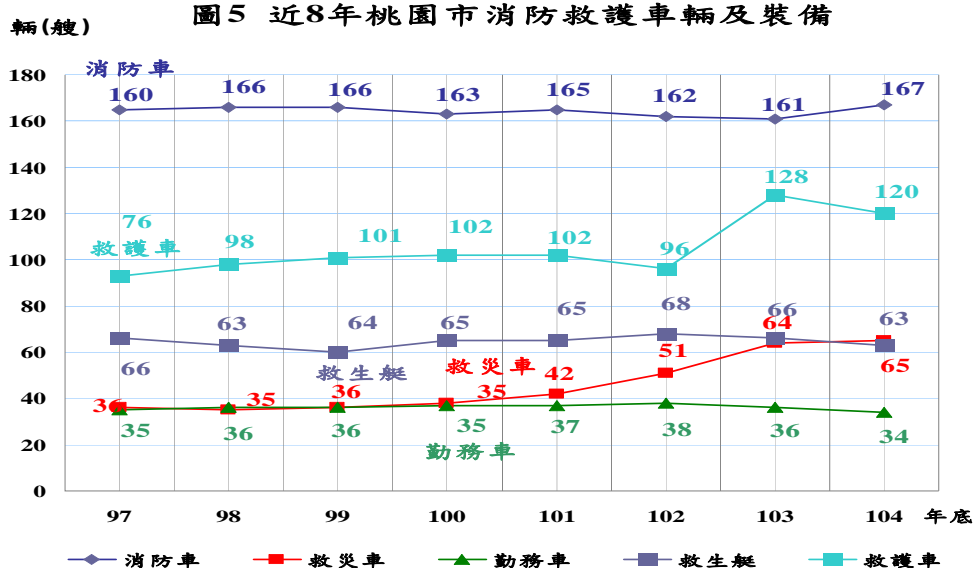
資料來源：桃園市政府消防局

備註：1. 一般消防車包括水箱消防車、水庫消防車、幫浦消防車等。

2. 救災車包括救災指揮車、排煙車、照明車、救助器材車、空氣壓縮車、水陸兩用車、化學災害處理車、災情勘查車、火災現場勘驗車等。

3. 消防勤務車包括消防後勤車、消防查察車、緊急修護車、災害預防宣導車、高塔訓練車等。

圖5 近8年桃園市消防救護車輛及裝備



資料來源：桃園市政府消防局

(三) 消防水源

104 年底本市消防栓計 15,567 支，平均每千戶居民擁有 20.74 支(至 104 年 12 月底止桃園市總計 750,501 戶)，另蓄水池 852 處，游泳池 20 處。

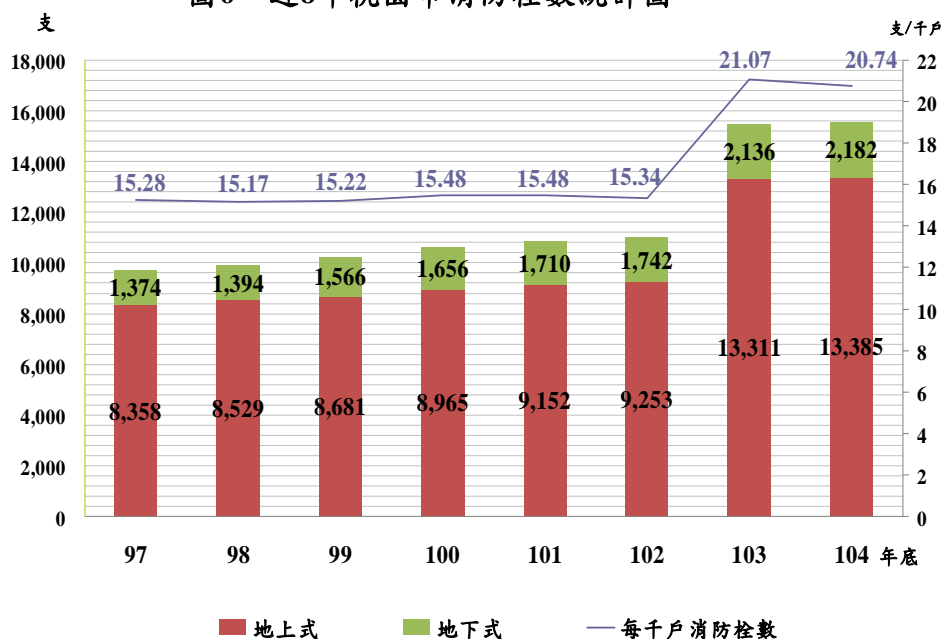
與上年比較，消防栓增加 120 支(增幅 0.78%)，蓄水池增加 243 處(增幅 39.90%)、游泳池減少 12 處(減幅 37.50%)，深水井則無增減。

表 4 近8年桃園市消防水源統計

年 底	項 目	消防栓 (支)		蓄水池 (處)	游泳池 (處)	深水井 (口)
		個數	每 千 戶 消防栓數			
97 年 底		9,732	15.28	359	16	1
98 年 底		9,923	15.17	576	30	-
99 年 底		10,247	15.22	576	32	-
100 年 底		10,621	15.48	609	32	-
101 年 底		10,862	15.48	609	32	-
102 年 底		10,995	15.34	609	32	-
103 年 底		15,447	21.07	609	32	-
104 年 底		15,567	20.74	852	20	-
104年與 上年比較	增減數	120	-0.33	243	-12	-
	增減率%	0.78	-1.57	39.90	-37.50	--

資料來源：桃園市政府消防局

圖 6 近8年桃園市消防栓數統計圖



資料來源：桃園市政府消防局

三、災害預防

(一) 消防安全檢查成果

依據消防法第六條，消防機關得依場所之危險程度，分類列管檢查場所之消防設備。

104 年之全年檢查件次為 21,482 件次，較上年減少 12,085 件次(減幅 36%)；其檢查合格率为 74.02%，較上年減少 16.04 個百分點。【詳表 5】

表 5 近8年桃園市消防安全查察處理情形

單位：件次、%

年別	項目	檢查情形		複查件次	違規處理情形		罰鍰收繳情形			強制執行件次
		檢查件次	檢查合格率		處罰鍰件次	停業處分或停止使用件次	罰鍰收繳件次	件次收繳率	金額收繳率	
97 年		28,371	92.64	1,976	187	29	140	74.87	58.22	109
98 年		32,734	89.89	3,087	215	8	170	79.07	72.66	221
99 年		31,836	90.86	2,034	90	2	188	208.89	207.28	306
100 年		33,382	90.51	2,899	148	1	96	64.86	57.75	119
101 年		34,375	91.19	2,905	162	5	93	57.41	41.23	136
102 年		35,034	90.33	3,419	208	16	145	69.71	62.78	166
103 年		33,567	90.06	3,225	221	6	210	95.02	80.54	66
104 年		21,482	74.02	4,099	197	3	191	96.95	88.96	47
104年與上年比較	增減數	-12,085	-16.04	874	-24	-3	-19	1.93	8.42	-19
	增減率%	-36.00	...	27.10	-10.86	-50.00	-9.05	-28.79

資料來源：桃園市政府消防局

104 年複查情形為 4,099 件次，較上年增加 874 件次（增幅 27.10%），複查不合格件次為 202 件次，處罰鍰件次有 197 件次，較上年減少 24 件次（減幅 10.86%），處罰鍰件次收繳率 96.95%，較上年增加 1.93 個百分點；處罰鍰總金額約 305 萬 6 千元，較上年減少 14.47%，處罰鍰金額收繳率 88.96%，較上年增加 8.42 個百分點。

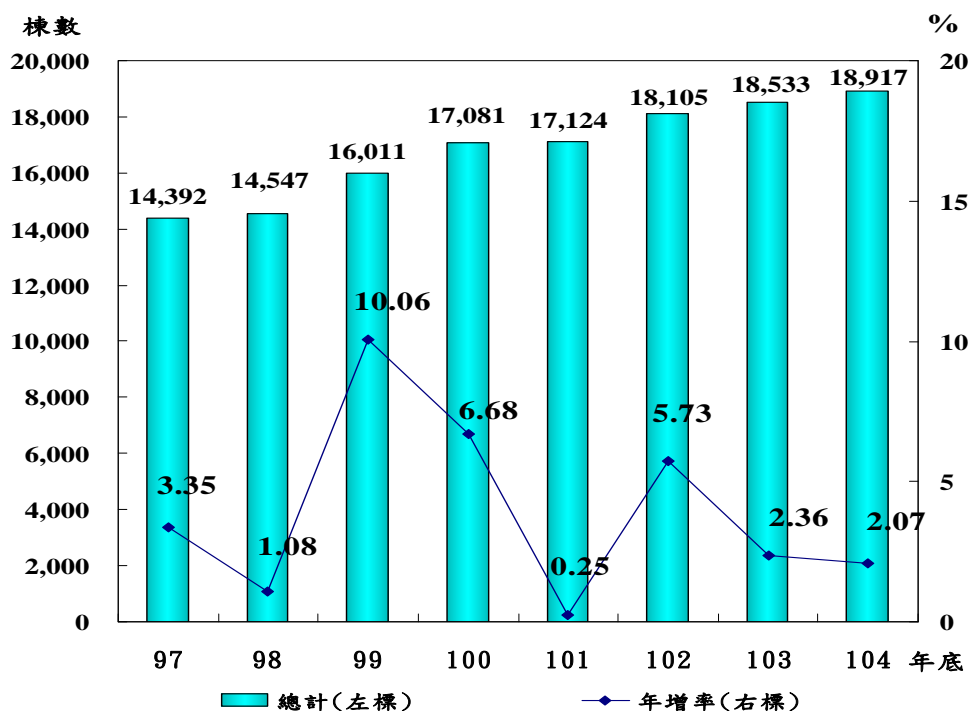
(二) 消防安全檢查列管對象

本市消防安全檢查列管對象，係依消防法第六條第一項規定，對應設消防安全設備之場所，按其危險程度加以分類列管。本（104）年度列管對象共 18,867 家，較上年度增加 407 家（增幅 2.20%），各類場所中以工作場所 7,207 家（占 38.2%）最多，集合住宅 2,571 家（占 13.63%）為次，補習班 1,362 家（占 7.22%）再次之。

(三) 列管建築物

104 年底應設消防安全設備之列管建築物計 18,917 棟，較上年增加 384 棟（增幅 2.07%）；其中 1 至 5 層 14,375 棟，占 75.99%，6 至 10 層 2,243 棟占 11.86%，11 層以上 2,299 棟占 12.15%，與上年比較 1 至 5 層增加 242 棟（增幅 1.71%），6 至 10 層增加 70 棟（增幅 3.22%），11 層以上增加 72 棟（增幅 3.23%）。

圖 7 近 8 年桃園市列管建築物棟數暨年增率統計圖



資料來源：桃園市政府消防局

(四) 液化石油氣消防安全檢查

104 年底列管家數 533 家，較上年底減少 45 家；其中分銷商 255 家，分裝場 12 家，容器檢驗場 2 家、容器儲存場所 13 家及串接使用場所 251 家。

104 年總計檢查 3,935 件次，較上年減少 489 件次；其中合格者 3,881 件次，不合格者 54 件次；合格率 98.63%。本年度違規處罰鍰計 54 件次，移送法院強制執行 26 件次。

表6 近8年桃園市液化石油氣檢查情形

單位：件次、%

年別	項目	檢查情形		複查件次	違規處理情形			
		檢查件次	檢查合格率		限期改善	罰鍰	停業或停止使用	強制執行
97 年		3,276	96.73	-	-	107	-	-
98 年		6,729	99.00	-	-	67	-	-
99 年		4,588	98.98	-	-	47	-	-
100 年		4,810	98.50	2	1	58	-	-
101 年		4,605	98.35	-	1	75	-	19
102 年		4,783	99.39	-	5	26	-	48
103 年		4,424	99.10	-	-	40	3	18
104 年		3,935	98.63	-	1	54	-	26
104年與上年比較	增減數	-489	-0.47	-	1	14	-3	8
	增減率%	-11.05	...	--	--	35.00	-100.00	44.44

資料來源：桃園市政府消防局

(五) 防火管理執行情形

本市 104 年底應設防火管理人家數 5,151 家，較上年底增加 115 家，遴用防火管理人家數 5,016 家，製定消防防護計畫 4,909 家，防火管理人遴用率已達 97.38%，消防防護計畫已製定比例達 95.3%，另共同消防防護計畫已製定 971 家。

違反防火管理案件中，限期改善者 2,017 件次，較上年增加 331 件次（增幅 19.63 %），處以罰鍰者與上年相同皆為 0 件次。

表7 近8年桃園市防火管理執行情形

單位：家、件次、人、%

年別	項目	防火管理人執行情形			消防防護計畫制定情形			違反防火管理案件		
		應設	遵用	遵用率	應制定 家數(家)	已制定 家數(家)	已制定 比例(%)	限期改 善件次	處以罰 鍰件次	罰鍰收 繳件次
97	年	4,149	4,063	97.93	4,149	4,020	96.89	695	11	-
98	年	4,348	4,233	97.36	4,348	4,217	96.99	1,394	20	2
99	年	4,462	4,347	97.42	4,462	4,328	97.00	594	2	-
100	年	4,713	4,584	97.26	4,713	4,570	96.97	1,102	17	4
101	年	4,920	4,780	97.15	4,920	4,777	97.09	1,436	19	13
102	年	4,990	4,866	97.52	4,990	4,808	96.35	1,326	-	22
103	年	5,036	4,939	98.07	5,036	4,882	96.94	1,686	-	37
104	年	5,151	5,016	97.38	5,151	4,909	95.30	2,017	-	18
104年與 上年比較	增減數	115	77	-0.69	115	27	-1.64	331	-	-19
	增減率%	2.28	1.56	...	2.28	0.55	...	19.63	--	-51.35

資料來源：桃園市政府消防局

(六) 消防設備檢修申報

104 年底甲類場所應申報家數 2,532 家，本期申報家數 2,313 家，申報率 91.35 %；甲類以外場所應申報家數 15,292，本期申報家數 13,527 家，申報率 88.46 %。

(七) 防焰規制執行情形

104 年底本市對於設置防焰物品場所列管家數為 4,740 家，全年總計檢查 6,196 件次，其中合格者 5,916 件次，不合格者 280 件次；合格率 95.48 %。

在防焰性能認證合格廠商方面，列管家數為 68 家，本年共檢查 246 件次，其中不合格者 0 件次，檢查合格率 100%。

(八) 爆竹煙火安全檢查與違法取締

104 年底本市爆竹煙火製造、儲存、販賣、大量燃放場所（宗教廟會活動地點）、進口爆竹煙火貿易商營業場所及可疑處所等共計 387 家；全年總計檢查 1,271 次，執行情形【詳表 8】所示。

表8 104年桃園市爆竹煙火安全檢查執行情形表

單位：家數、次數										
場所別 項目	總 計	列管場所			未達管制量		進口貿易商營業場所	宗教廟會活動地點	可疑處所	
		製造場所	達管制量		儲存場所	販賣場所				
			儲存場所	販賣場所						
104年底場所家數	387	-	2	-	-	178	6	139	62	
全年檢查次數	1,271	-	46	-	-	410	97	168	550	

資料來源：桃園市政府消防局

本市 104 年違反爆竹煙火管理條例及其相關法規者共取締 2 件次，裁處計 3 件次。

四、天然災害

104 年本市天然災害主要是遭受颱風的侵襲，全年總計造成 2 人輕傷，建物全倒 14 戶，建物半倒 1 戶；全年總計出動救災人員 4,034 人次；出動救災車輛 1,540 輛次。

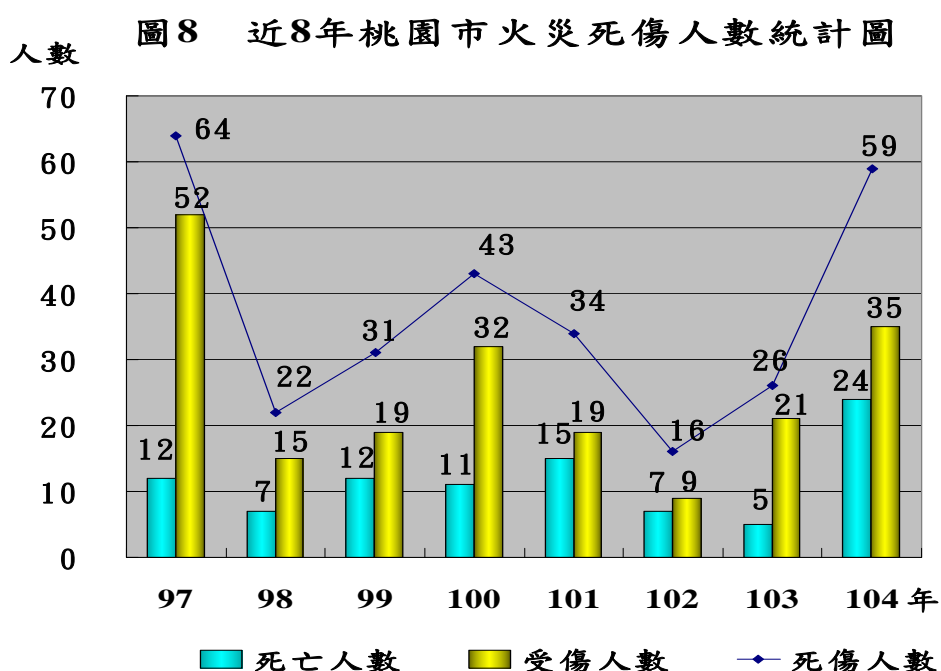
五、火災事故

(一) 火災人員死傷及財物損失

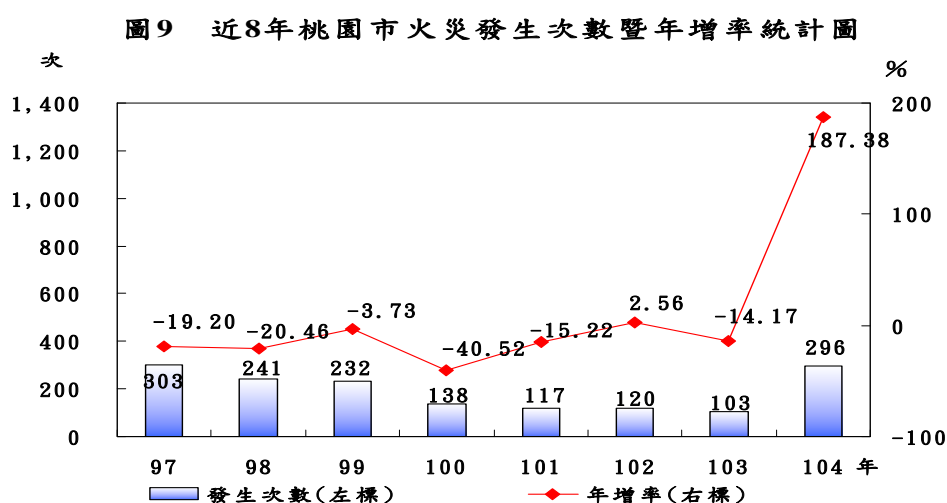
104 年發生火災 296 起，因火災致死人數 24 人，受傷 35 人；與去年比較，火災件數增加 193 件（增幅 187.38 %），死亡人數增加 19 人（增幅 380 %），受傷人數增加 14 人（增幅 66.67 %）。合計損失財物 3,952 萬 1 千元，較去年增加 1,781

萬 8 千元（增幅 82.1 %），平均每次火災損失約 13 萬元。

分析死傷原因，以火焰灼燒 44 人(占 74.58%)最多，其次依序為有害氣體 10 人(占 16.95%)、其他原因(因火警驚嚇身體不適，送醫檢查)3 人(占 5.08%)、倒塌物壓到以及不明因素各 1 人(各占 1.69%)。



資料來源：桃園市政府消防局



資料來源：桃園市政府消防局

(二) 起火原因

本市 104 年三大主要起火原因（占總次數比率%）依序為「電氣設備」98 次（33.11%）、「其他原因」（如遺留火種、燃燒雜草、垃圾及車輛電氣機械因素等）90 次（30.41%）及「人為縱火」48 次（16.22%）。

(三) 起火處所

經統計 104 年火災案件之起火處所，以其他處所（如作業區及堆貨區等）71 次（占 23.99 %）居首，路邊 67 次（占 22.64 %）為次，臥室 54 次（占 18.24 %）再次之。

(四) 起火建築物

本市起火建築物 104 年計 210 次，較去年增加 135 次（增幅 180%），按建築高度分，以 1 層至 5 層火災案件最多，達 180 次（占 85.71%），6 層至 12 層 20 次（占 9.52%），13 層至 19 層 9 次（占 4.29%），20 層至 29 層 1 次（占 0.48%）。

按起火建築物類別分，獨立住宅 81 次（占 38.57%），工廠 52 次（占 24.76%），集合住宅 48 次（占 22.86%），三者合計占總次數超過八成。

按起火建築物火災時用途分，以住宅 121 次（占 57.62%）最多，作業場所 45 次（占 21.43%）為次，營業場所 26 次（占 12.38%）再次之。

(五) 火災出動人員及裝備

104 年合計出動救火人次 17,245 人次，救出人數 78 人，平均每次火災出動人次約 58 人次。與去年比較，出動救火人次增加 1,617 人次，救出人數增加 43 人。

出動救災車輛方面，以水箱消防車計 3,625 輛最多，占 46.77%，水庫消防車 1,424 輛為次，占 18.37%，一般型救護車 1,089 輛再次之，占 14.05%。

六、緊急救護

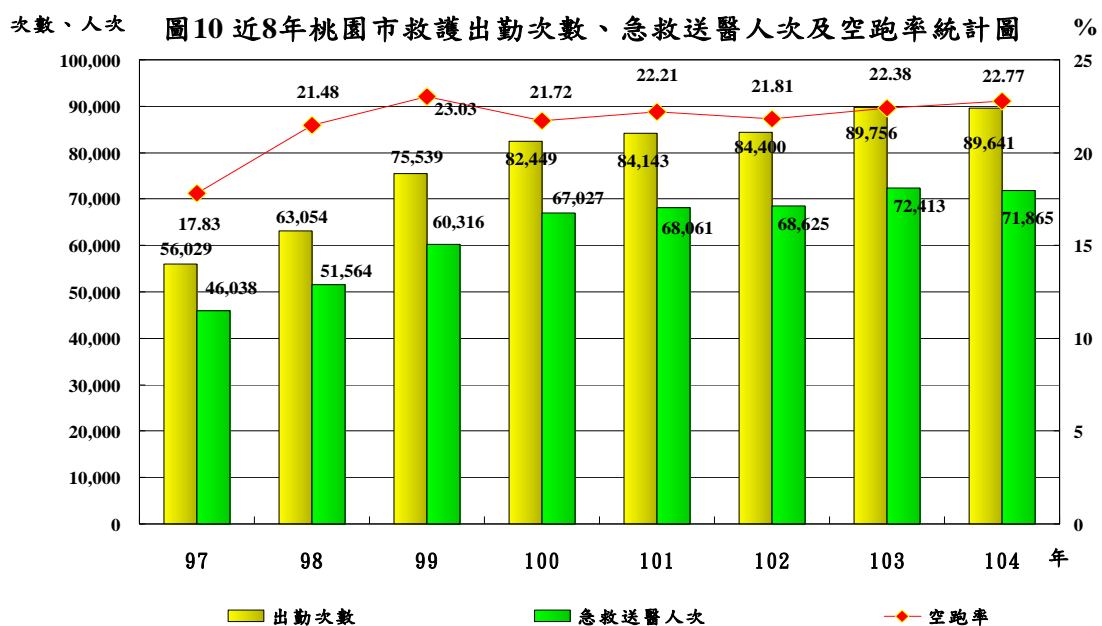
104 年緊急救護服務出勤次數 89,641 次，較上年減少 115 次(減幅 0.13%)，平均每天出勤次數約為 246 次；急救送醫人次為 71,865 人次，較上年減少 548 人次(減幅 0.76%)，平均每天急救送醫人次約為 197 人次；空跑率 22.77%；較上年增加 0.39%。

各項急救送醫原因中，以車禍 27,706 人次占 38.55%最多，急病 23,714 人次為次，占 33%。

表9 近8年桃園市緊急救護服務統計

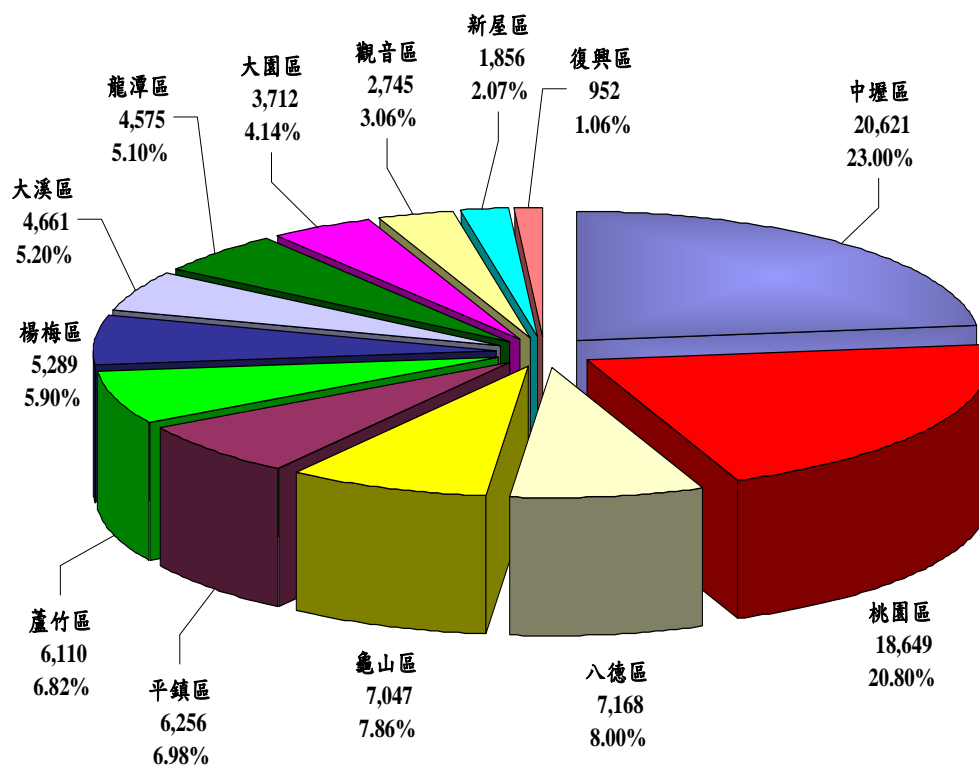
年別	項目	出 勤 次 數 (次)	急救送醫人次(人次)						空 跑 次 數 (次)	空 跑 率 (%)
			計	車禍	急病	一般 外傷	心肺功 能停止	其 他		
97 年		56,029	46,038	19,760	13,239	5,151	1,434	6,454	9,991	17.83
98 年		63,054	51,564	21,667	15,297	5,884	1,533	7,183	13,546	21.48
99 年		75,539	60,316	24,682	18,592	6,947	1,654	8,441	17,397	23.03
100 年		82,449	67,027	26,837	20,798	7,903	1,807	9,682	17,910	21.72
101 年		84,143	68,061	26,414	21,968	8,018	1,768	9,893	18,686	22.21
102 年		84,400	68,625	26,927	21,902	8,089	1,824	9,883	18,408	21.81
103 年		89,756	72,413	28,094	23,659	8,535	2,008	10,117	20,090	22.38
104 年		89,641	71,865	27,706	23,714	8,831	1,745	9,869	20,409	22.77
104年與上 年比較	增減數	-115	-548	-388	55	296	-263	-248	319	0.39
	增減率%	-0.13	-0.76	-1.38	0.23	3.47	-13.10	-2.45	1.59	...

資料來源：桃園市政府消防局



資料來源：桃園市政府消防局

圖11 104年桃園市各區緊急救護出勤次數統計圖



資料來源：桃園市政府消防局

七、其他

(一) 訓練

本局 104 年所辦理各項訓練合計 656 人次，按類別分：火災預防 133 人次、危險物品管理 133 人次、災害搶救 288 人次、緊急救護 62 人次及火災調查 40 人次。

(二) 慰問濟助

本市消防員工 104 年傷亡慰問暨急難濟助計 6 人(因公殉職)；至於義勇消防人員 104 年傷亡總計 4 人(因病死亡)。

貳、統計表

表 1-1 桃園市

年 底 別 及 隊 別	編 制 員 額	預 算 員 額	現 有 員 額									
			按 官 等 分									
			合 計	10職等以上			6至9職等			計	警 正	荐 任
				計	警 監	簡 任	計	警 正	荐 任			
9 7 年 底	1,044	880	865	1	1	-	280	259	21			
9 8 年 底	1,044	1,000	922	1	1	-	284	251	33			
9 9 年 底	1,044	1,044	965	1	1	-	299	260	39			
100 年 底	1,688	1,054	1,015	3	2	1	306	266	40			
101 年 底	1,688	1,100	1,022	2	2	-	322	280	42			
102 年 底	1,688	1,100	1,024	5	4	1	355	310	45			
103 年 底	1,688	1,155	1,071	5	4	1	358	315	43			
104 年 底	1,688	1,247	1,125	6	4	2	391	341	50			
按 隊 別 分												
局 本 部	1,688	1,247	208	6	4	2	115	65	50			
內勤人員	-	89	76	1	-	1	37	1	36			
外勤人員	-	1,158	132	5	4	1	78	64	14			
第一 大 隊	-	-	252	-	-	-	75	75	-			
隊 本 部	-	-	15	-	-	-	10	10	-			
桃園分隊	-	-	38	-	-	-	12	12	-			
三民分隊	-	-	13	-	-	-	3	3	-			
大有分隊	-	-	20	-	-	-	10	10	-			
中路分隊	-	-	22	-	-	-	5	5	-			
大林分隊	-	-	21	-	-	-	4	4	-			
八德分隊	-	-	21	-	-	-	4	4	-			
大湳分隊	-	-	25	-	-	-	6	6	-			
茄冬分隊	-	-	15	-	-	-	6	6	-			
龜山分隊	-	-	27	-	-	-	5	5	-			
坪頂分隊	-	-	22	-	-	-	6	6	-			
迴龍分隊	-	-	13	-	-	-	4	4	-			
第二 大 隊	-	-	254	-	-	-	64	64	-			
隊 本 部	-	-	10	-	-	-	8	8	-			
中壢分隊	-	-	42	-	-	-	11	11	-			
興國分隊	-	-	14	-	-	-	1	1	-			
內壢分隊	-	-	24	-	-	-	8	8	-			
龍岡分隊	-	-	22	-	-	-	5	5	-			
青埔分隊	-	-	18	-	-	-	4	4	-			
華勸分隊	-	-	25	-	-	-	10	10	-			
楊梅分隊	-	-	24	-	-	-	4	4	-			
幼獅分隊	-	-	19	-	-	-	3	3	-			
富岡分隊	-	-	15	-	-	-	3	3	-			
新屋分隊	-	-	26	-	-	-	3	3	-			
永安分隊	-	-	15	-	-	-	4	4	-			
第三 大 隊	-	-	152	-	-	-	45	45	-			
隊 本 部	-	-	8	-	-	-	6	6	-			
大園分隊	-	-	23	-	-	-	5	5	-			
蘆竹分隊	-	-	27	-	-	-	9	9	-			
大竹分隊	-	-	17	-	-	-	6	6	-			
山腳分隊	-	-	16	-	-	-	3	3	-			
觀音分隊	-	-	14	-	-	-	2	2	-			
新坡分隊	-	-	14	-	-	-	3	3	-			
草漯分隊	-	-	18	-	-	-	5	5	-			
竹園分隊	-	-	15	-	-	-	6	6	-			
第四 大 隊	-	-	184	-	-	-	55	55	-			
隊 本 部	-	-	9	-	-	-	7	7	-			
大溪分隊	-	-	23	-	-	-	6	6	-			
圳頂分隊	-	-	24	-	-	-	7	7	-			
復興分隊	-	-	14	-	-	-	3	3	-			
巴陵分隊	-	-	9	-	-	-	3	3	-			
平鎮分隊	-	-	25	-	-	-	8	8	-			
山峰分隊	-	-	16	-	-	-	4	4	-			
復興分隊	-	-	23	-	-	-	7	7	-			
龍潭分隊	-	-	26	-	-	-	5	5	-			
高平分隊	-	-	15	-	-	-	5	5	-			
第五 大 隊	-	-	75	-	-	-	37	37	-			
隊 本 部	-	-	6	-	-	-	4	4	-			
第一搜救隊	-	-	22	-	-	-	11	11	-			
第二搜救隊	-	-	19	-	-	-	8	8	-			
第三搜救隊	-	-	15	-	-	-	8	8	-			
第四搜救隊	-	-	13	-	-	-	6	6	-			

說明：依據本局公務統計報表「1769-01-01-2」編製

消防人力

本表共2頁 第1頁 單位：人

現 有 員 額																
按官等分			按 年 齡 分 (歲)										按性別分			
5職等以下			未 滿 25	25 至 29	30 至 34	35 至 39	40 至 44	45 至 49	50 至 54	55 至 59	60 至 64	65 以 上	男	女		
計	警 佐	委 任	584	563	21	317	213	101	66	82	62	14	10	-	808	57
637	609	28	330	198	142	71	81	79	17	4	-	-	841	81		
665	635	30	254	265	179	80	82	75	24	5	1	-	863	102		
706	671	35	199	311	211	107	73	80	28	4	2	-	905	110		
698	664	34	148	333	200	139	80	76	40	3	3	-	902	120		
664	625	39	123	306	232	145	84	79	48	4	3	-	901	123		
708	671	37	165	305	221	167	86	66	51	7	3	-	945	126		
728	688	40	166	278	258	191	102	67	52	8	2	1	990	135		
87	47	40	1	25	60	43	24	24	22	6	2	1	114	94		
38	-	38	-	10	15	11	11	13	11	4	1	-	32	44		
49	47	2	1	15	45	32	13	11	11	2	1	1	82	50		
177	177	-	42	83	54	39	16	10	7	1	-	-	237	15		
5	5	-	-	2	5	3	2	1	2	-	-	-	15	-		
26	26	-	3	13	8	10	4	-	-	-	-	-	34	4		
10	10	-	1	4	4	4	-	-	-	-	-	-	11	2		
10	10	-	4	3	10	1	1	-	1	-	-	-	20	-		
17	17	-	5	8	4	3	1	-	1	-	-	-	20	2		
17	17	-	8	4	4	2	1	2	-	-	-	-	20	1		
17	17	-	4	12	4	-	-	1	-	-	-	-	19	2		
19	19	-	4	10	3	3	2	2	-	1	-	-	25	-		
9	9	-	1	5	2	4	2	1	-	-	-	-	15	-		
22	22	-	6	10	4	3	2	1	1	-	-	-	23	4		
16	16	-	6	7	5	3	-	1	-	-	-	-	22	-		
9	9	-	-	5	1	3	1	1	2	-	-	-	13	-		
190	190	-	56	72	50	33	23	13	7	-	-	-	244	10		
2	2	-	-	1	1	4	1	-	3	-	-	-	10	-		
31	31	-	8	10	12	5	3	2	2	-	-	-	39	3		
13	13	-	3	4	5	-	2	-	-	-	-	-	14	-		
16	16	-	6	10	4	3	-	-	1	-	-	-	23	1		
17	17	-	2	6	5	2	6	1	-	-	-	-	22	-		
14	14	-	7	2	2	4	2	1	-	-	-	-	17	1		
15	15	-	6	6	2	9	1	1	-	-	-	-	24	1		
20	20	-	7	7	5	1	2	2	-	-	-	-	20	4		
16	16	-	3	9	3	1	2	1	-	-	-	-	19	-		
12	12	-	4	6	2	1	1	-	1	-	-	-	15	-		
23	23	-	9	7	5	1	2	2	-	-	-	-	26	-		
11	11	-	1	4	4	2	1	3	-	-	-	-	15	-		
107	107	-	36	34	36	19	13	10	4	-	-	-	144	8		
2	2	-	-	1	1	2	1	-	3	-	-	-	8	-		
18	18	-	8	7	3	3	2	-	-	-	-	-	20	3		
18	18	-	2	8	9	6	1	-	1	-	-	-	24	3		
11	11	-	2	4	5	-	4	2	-	-	-	-	17	-		
13	13	-	5	3	6	-	1	1	-	-	-	-	16	-		
12	12	-	3	5	4	1	-	1	-	-	-	-	14	-		
11	11	-	6	2	2	2	1	1	-	-	-	-	14	-		
13	13	-	7	1	2	4	2	2	-	-	-	-	16	2		
9	9	-	3	3	4	1	1	3	-	-	-	-	15	-		
129	129	-	31	46	37	35	20	6	8	1	-	-	177	7		
2	2	-	-	-	2	2	3	-	2	-	-	-	9	-		
17	17	-	3	4	6	6	1	1	2	-	-	-	20	3		
17	17	-	6	5	2	6	-	1	3	1	-	-	23	1		
11	11	-	2	4	3	2	2	1	-	-	-	-	14	-		
6	6	-	-	-	6	-	2	1	-	-	-	-	9	-		
17	17	-	2	9	4	7	3	-	-	-	-	-	25	-		
12	12	-	5	4	1	3	2	1	-	-	-	-	16	-		
16	16	-	3	9	3	3	5	-	-	-	-	-	21	2		
21	21	-	5	9	6	4	1	-	1	-	-	-	25	1		
10	10	-	5	2	4	2	1	1	-	-	-	-	15	-		
38	38	-	18	21	22	6	4	4	-	-	-	-	74	1		
2	2	-	-	1	-	2	2	-	1	-	-	-	6	-		
11	11	-	-	-	4	12	4	1	1	-	-	-	21	1		
11	11	-	-	10	6	1	-	1	1	-	-	-	19	-		
7	7	-	-	3	6	5	-	1	-	-	-	-	15	-		
7	7	-	-	4	5	2	-	1	1	-	-	-	13	-		

表 1-1 桃園市

年 底 別 及 隊 別	現 有 員 額								
	按 考 試 及 任 用 分								
	警 察 特 考			高 普 考		其 他 考 試		以技術機 要人員任 用	比照警佐 待遇
	乙等 (3等)	丙 等 (4等)	丁 等 (5等)	高 考	普 考	相當高考 以上	相當普考 以下		
9 7 年底	181	571	1	2	2	77	18	-	13
9 8 年底	191	614	-	4	3	76	22	-	12
9 9 年底	201	631	-	17	3	79	23	-	11
100 年底	220	685	3	8	7	64	20	-	8
101 年底	190	688	-	8	4	104	20	-	8
102 年底	205	659	-	23	8	102	18	-	9
103 年底	184	695	-	13	6	146	21	-	6
104 年底	185	728	-	13	7	165	19	1	7
按 隊 別 分									
局 本 部	65	59	-	13	7	44	19	1	-
內勤人員	5	14	-	13	7	19	17	1	-
外勤人員	60	45	-	-	-	25	2	-	-
第一 大 隊	24	186	-	-	-	40	-	-	2
隊 本 部	6	4	-	-	-	5	-	-	-
桃園分隊	3	26	-	-	-	9	-	-	-
三民分隊	2	10	-	-	-	1	-	-	-
大有分隊	2	10	-	-	-	8	-	-	-
中路分隊	2	15	-	-	-	4	-	-	1
大林分隊	1	17	-	-	-	3	-	-	-
八德分隊	1	19	-	-	-	-	-	-	1
大湳分隊	1	19	-	-	-	5	-	-	-
茄冬分隊	-	15	-	-	-	-	-	-	-
龜山分隊	4	22	-	-	-	1	-	-	-
坪頂分隊	2	16	-	-	-	4	-	-	-
迴龍分隊	-	13	-	-	-	-	-	-	-
第二 大 隊	36	194	-	-	-	21	-	-	3
隊 本 部	5	5	-	-	-	-	-	-	-
中壢分隊	11	31	-	-	-	-	-	-	-
興國分隊	1	13	-	-	-	-	-	-	-
內壢分隊	1	17	-	-	-	6	-	-	-
龍岡分隊	2	16	-	-	-	3	-	-	1
青埔分隊	4	14	-	-	-	-	-	-	-
華勸分隊	4	14	-	-	-	6	-	-	1
楊梅分隊	2	21	-	-	-	-	-	-	1
幼獅分隊	1	16	-	-	-	2	-	-	-
富岡分隊	2	12	-	-	-	1	-	-	-
新屋分隊	2	23	-	-	-	1	-	-	-
永安分隊	1	12	-	-	-	2	-	-	-
第三 大 隊	19	112	-	-	-	21	-	-	-
隊 本 部	3	2	-	-	-	3	-	-	-
大園分隊	3	20	-	-	-	-	-	-	-
蘆竹分隊	3	18	-	-	-	6	-	-	-
大竹分隊	4	13	-	-	-	-	-	-	-
山腳分隊	1	13	-	-	-	2	-	-	-
觀音分隊	1	13	-	-	-	-	-	-	-
新坡分隊	3	11	-	-	-	-	-	-	-
草漯分隊	1	13	-	-	-	4	-	-	-
竹園分隊	-	9	-	-	-	6	-	-	-
第四 大 隊	33	131	-	-	-	18	-	-	2
隊 本 部	7	2	-	-	-	-	-	-	-
大溪分隊	2	16	-	-	-	4	-	-	1
圳頂分隊	3	17	-	-	-	4	-	-	-
復興分隊	1	11	-	-	-	2	-	-	-
巴陵分隊	2	7	-	-	-	-	-	-	-
平鎮分隊	5	16	-	-	-	3	-	-	1
山峰分隊	4	12	-	-	-	-	-	-	-
復旦分隊	3	19	-	-	-	1	-	-	-
龍潭分隊	5	21	-	-	-	-	-	-	-
高平分隊	1	10	-	-	-	4	-	-	-
第五 大 隊	8	46	-	-	-	21	-	-	-
隊 本 部	3	3	-	-	-	-	-	-	-
第一搜救隊	2	12	-	-	-	8	-	-	-
第二搜救隊	2	11	-	-	-	6	-	-	-
第三搜救隊	1	14	-	-	-	-	-	-	-
第四搜救隊	-	6	-	-	-	7	-	-	-

消防人力 (續)

本表共2頁 第2頁 單位：人

現 有 員 額											
按 學 歷 分						其 他 院 校					
中 央 警 察 大 學				警察專科學校		其 他 院 校				國中(初 中)以下	
研究所	大 學	專修科	警佐班	專 科 警員班	警員班	研究所	大 學	專 科	高中(職)		
18	21	7	38	599	86	12	34	50	-	-	-
15	29	12	37	608	72	19	76	54	-	-	-
13	28	6	39	621	62	22	125	49	-	-	-
21	27	4	39	631	78	27	145	41	2	-	-
22	17	10	36	627	64	36	165	45	-	-	-
22	20	10	31	605	52	38	183	63	-	-	-
24	20	4	31	688	45	44	179	35	1	-	-
29	24	8	23	721	29	52	186	50	3	-	-
18	10	5	4	51	3	30	63	23	1	-	-
3	1	1	-	2	-	13	41	14	1	-	-
15	9	4	4	49	3	17	22	9	-	-	-
5	2	-	5	181	3	4	42	9	1	-	-
1	-	-	2	9	-	2	1	-	-	-	-
1	-	-	-	31	-	-	6	-	-	-	-
-	-	-	-	8	-	-	2	2	1	-	-
1	-	-	-	19	-	-	-	-	-	-	-
1	-	-	-	15	1	-	5	-	-	-	-
-	-	-	1	15	1	-	5	3	-	-	-
-	-	-	-	13	-	-	1	1	-	-	-
-	-	-	1	14	-	1	11	-	-	-	-
1	1	-	-	16	-	-	3	1	-	-	-
-	-	-	-	8	-	1	3	1	-	-	-
2	4	1	5	198	7	10	26	-	1	-	-
-	-	-	3	6	1	-	-	-	-	-	-
1	-	-	1	26	2	4	8	-	-	-	-
-	-	-	-	9	-	1	4	-	-	-	-
1	-	-	-	19	1	1	2	-	-	-	-
-	-	1	-	20	1	-	-	-	-	-	-
-	-	-	-	14	-	-	4	-	-	-	-
-	1	-	-	19	1	2	2	-	-	-	-
-	1	-	-	22	-	-	1	-	-	-	-
-	-	-	-	16	-	1	2	-	-	-	-
-	1	-	-	13	-	1	-	-	-	-	-
-	1	-	-	22	-	-	2	-	1	-	-
-	-	-	1	12	1	-	1	-	-	-	-
-	3	1	4	106	6	3	21	8	-	-	-
-	1	-	2	-	-	1	2	-	-	-	-
-	-	1	-	16	1	-	5	-	-	-	-
-	-	-	1	20	-	1	5	-	-	-	-
-	1	-	-	12	2	1	1	-	-	-	-
-	1	-	-	12	-	-	1	2	-	-	-
-	-	-	-	10	1	-	3	-	-	-	-
-	-	-	-	13	-	-	1	-	-	-	-
-	-	-	1	11	1	-	1	4	-	-	-
-	-	-	-	10	1	-	2	2	-	-	-
3	4	1	4	132	8	3	22	7	-	-	-
1	1	1	1	5	-	-	-	-	-	-	-
-	1	-	1	13	1	1	3	3	-	-	-
-	-	-	1	17	3	-	2	1	-	-	-
-	-	-	-	10	2	-	2	-	-	-	-
-	-	-	-	8	-	-	1	-	-	-	-
1	-	-	-	15	-	1	6	2	-	-	-
-	-	-	-	15	-	1	-	-	-	-	-
1	-	-	-	18	1	-	2	1	-	-	-
-	-	-	1	19	1	-	5	-	-	-	-
-	2	-	-	12	-	-	1	-	-	-	-
1	1	-	1	53	2	2	12	3	-	-	-
-	1	-	1	3	-	-	1	-	-	-	-
-	-	-	-	14	1	-	7	-	-	-	-
1	-	-	-	15	-	-	2	1	-	-	-
-	-	-	-	12	1	-	2	-	-	-	-
-	-	-	-	9	-	2	-	2	-	-	-

消防人員人數

[illegible]

- 20 -

消防人員人數 (續1)

[illegible]

表 1-2 桃園市義勇

年 底 別 及 隊 別	按 職 稱 分							
	分 隊							
	分隊長	副分隊長	幹事	助理幹事	顧問	小隊長	副小隊長	隊員
9 7 年底	46	45	47	3	409	96	93	604
9 8 年底	45	47	47	-	414	93	94	605
9 9 年底	46	46	46	1	425	99	90	648
100 年底	47	45	45	18	421	96	90	561
101 年底	48	49	47	20	433	96	89	604
102 年底	48	45	47	23	464	100	105	601
103 年底	51	50	52	26	478	103	98	603
104 年底	55	54	56	31	485	111	109	672
總 隊 部	-	-	-	-	-	-	-	-
婦宣 大隊	-	-	-	-	-	-	-	-
第一 大隊	11	12	12	8	97	24	25	127
隊 本 部	-	-	-	-	-	-	-	-
桃園中隊	-	-	-	-	-	-	-	-
桃園分隊	1	1	1	1	10	3	3	12
三民分隊	-	-	-	-	-	-	-	-
大林分隊	1	1	1	1	10	1	2	9
中路分隊	1	1	1	-	8	2	2	6
龜山中隊	-	-	-	-	-	-	-	-
龜山分隊	1	1	1	1	10	2	2	10
坪頂分隊	1	1	1	1	8	2	2	14
迴龍分隊	1	1	1	1	10	2	2	9
八德中隊	-	-	-	-	-	-	-	-
八德分隊	1	1	1	1	10	2	2	2
大湳分隊	1	1	1	-	10	1	2	5
茄冬分隊	1	1	1	-	10	2	2	9
桃園婦宣分隊	1	1	1	1	7	3	3	25
龜山婦宣分隊	1	1	1	1	2	2	2	14
八德婦宣分隊	-	1	1	-	2	2	1	12
第二 大隊	13	13	13	10	127	26	26	166
隊 本 部	-	-	-	-	-	-	-	-
中壢中隊	-	-	-	-	-	-	-	-
中壢分隊	1	1	1	1	10	2	2	10
興國分隊	-	-	-	-	-	-	-	-
內壢分隊	1	1	1	1	8	2	2	15
龍岡分隊	1	1	1	-	10	2	2	9
青埔分隊	1	1	1	1	10	2	2	8
華勛分隊	1	1	1	-	10	2	2	13
楊梅中隊	-	-	-	-	-	-	-	-
楊梅分隊	1	1	1	1	10	2	2	15
富岡分隊	1	1	1	1	10	2	2	11
幼獅分隊	1	1	1	1	10	2	2	13
新屋中隊	-	-	-	-	-	-	-	-
新屋分隊	1	1	1	1	10	2	2	15
永安分隊	1	1	1	1	10	2	2	11
中壢婦宣分隊	1	1	1	1	9	2	2	16
楊梅婦宣分隊	1	1	1	-	10	2	2	15
新屋婦宣分隊	1	1	1	1	10	2	2	15

消防人員人數 (續2)

本表共4頁 第3頁 單位：人

按 年 齡 分 (歲)									
未 滿 25	25 29	30 34	35 39	40 44	45 49	50 54	55 59	60 64	65 以 上
5	32	92	194	275	345	338	170	45	45
4	32	83	184	253	331	357	202	54	38
10	50	81	163	261	327	374	237	56	40
6	37	70	159	231	331	367	254	88	48
4	54	80	145	231	315	338	311	120	58
6	50	72	163	231	315	335	322	155	73
7	45	69	139	242	304	336	365	176	78
18	36	109	131	237	315	347	378	230	98
-	-	-	-	-	2	-	6	9	12
-	-	-	-	-	-	-	-	-	-
1	4	18	20	34	55	75	87	60	26
-	-	-	-	-	2	2	5	6	-
-	-	-	-	-	4	3	5	2	1
-	-	2	2	5	8	9	2	1	3
-	-	-	-	-	-	-	-	-	-
-	-	3	1	5	3	5	7	2	-
-	-	-	1	3	4	4	5	1	3
-	-	-	-	-	1	3	4	7	2
-	2	1	4	1	4	3	7	5	1
-	1	2	-	5	5	5	8	4	-
-	-	3	2	2	3	8	6	3	-
-	-	2	-	-	-	-	4	6	5
1	-	-	-	3	5	5	2	3	1
-	-	2	6	3	2	3	2	3	-
-	-	2	3	5	5	3	4	2	2
-	1	1	-	1	3	8	12	10	6
-	-	-	1	-	4	8	6	4	1
-	-	-	-	1	2	6	8	1	1
4	7	17	28	59	77	89	95	56	30
-	-	2	-	2	3	-	3	4	5
-	-	-	-	3	5	-	3	2	3
1	2	-	3	3	1	5	7	2	4
-	-	-	-	-	-	-	-	-	-
1	-	1	3	5	7	5	4	5	-
-	1	1	4	3	2	5	7	3	-
-	-	1	2	7	3	8	1	1	3
1	-	-	4	6	6	7	5	1	-
-	-	-	-	-	4	3	4	3	2
1	2	4	3	4	1	3	8	4	3
-	-	1	1	3	10	3	4	6	1
-	-	-	3	9	7	6	3	2	1
-	-	-	-	2	-	6	4	4	1
-	1	3	3	4	8	9	2	2	1
-	-	4	-	2	7	6	9	-	1
-	1	-	-	2	1	5	13	7	4
-	-	-	-	1	3	9	12	7	-
-	-	-	2	3	9	9	6	3	1

表 1—2 桃園市義勇

年 底 別 及 隊 別	按 職 稱 分							
	分 隊							
	分隊長	副分隊長	幹事	助理幹事	顧問	小隊長	副小隊長	隊員
第三 大隊	11	9	11	4	100	21	22	117
隊 本 部	-	-	-	-	-	-	-	-
大園中隊	-	-	-	-	-	-	-	-
大園分隊	1	1	1	1	10	2	2	13
竹園分隊	1	1	1	1	10	1	2	12
觀音中隊	-	-	-	-	-	-	-	-
觀音分隊	1	-	1	-	10	2	2	11
新坡分隊	1	2	1	1	10	2	2	10
草漯分隊	1	1	1	1	10	2	2	7
蘆竹中隊	-	-	-	-	-	-	-	-
蘆竹分隊	1	1	1	-	8	2	2	11
大竹分隊	1	1	1	-	10	2	2	10
山腳分隊	1	1	1	-	10	2	2	9
大園埤堂分隊	1	-	1	-	8	2	2	10
觀音埤堂分隊	1	-	1	-	8	2	2	12
蘆竹埤堂分隊	1	1	1	-	6	2	2	12
第四 大隊	12	12	12	7	108	22	22	143
隊 本 部	-	-	-	-	-	-	-	-
大溪中隊	-	-	-	-	-	-	-	-
大溪分隊	1	1	1	-	9	2	2	11
圳頂分隊	1	1	1	-	9	2	2	12
復興分隊	1	1	1	-	10	1	1	5
巴陵分隊	1	1	1	-	-	1	1	4
平鎮中隊	-	-	-	-	-	-	-	-
平鎮分隊	1	1	1	1	11	2	2	15
山峰分隊	1	1	1	1	9	2	2	12
復旦分隊	1	1	1	1	10	2	2	14
龍潭中隊	-	-	-	-	-	-	-	-
龍潭分隊	1	1	1	1	10	2	2	15
高平分隊	1	1	1	1	10	2	2	14
大溪埤堂分隊	1	1	1	-	10	2	2	14
平鎮埤堂分隊	1	1	1	1	10	2	2	14
龍潭埤堂分隊	1	1	1	1	10	2	2	13
特種搜救大隊	4	4	4	2	40	9	7	46
隊 本 部	-	-	-	-	-	-	-	-
特搜第一分隊	1	1	1	-	11	2	1	15
特搜第二分隊	1	1	1	-	9	3	2	11
特搜第三分隊	1	1	1	1	10	2	2	13
特搜第四分隊	1	1	1	1	10	2	2	7
救護大隊	4	4	4	-	13	9	7	73
隊 本 部	-	-	-	-	-	-	-	-
救護第一分隊	1	1	1	-	2	3	3	32
救護第二分隊	1	1	1	-	2	2	2	14
救護第三分隊	1	1	1	-	9	2	-	15
救護第四分隊	1	1	1	-	-	2	2	12

消防人員人數（續3完）

按 年 齡 分（歲）									
未 滿 25	25 29	30 34	35 39	40 44	45 49	50 54	55 59	60 64	65 以 上
-	8	13	21	35	69	77	84	44	11
-	-	-	-	1	3	1	6	5	2
-	-	-	1	1	3	5	2	4	1
-	1	3	6	5	7	4	3	2	-
-	-	2	3	3	6	7	6	-	2
-	-	-	-	3	2	2	2	8	-
-	2	-	3	-	5	10	5	2	-
-	-	5	-	1	3	9	8	2	1
-	1	-	3	2	5	4	2	8	-
-	-	-	-	-	-	4	5	3	3
-	1	-	2	8	9	1	5	-	-
-	-	2	1	1	11	6	6	-	-
-	2	-	2	4	1	8	7	2	-
-	-	-	-	1	6	5	10	1	1
-	-	1	-	4	5	6	5	4	1
-	1	-	-	1	3	5	12	3	-
-	6	27	27	58	68	77	83	47	16
-	-	1	1	2	1	2	10	3	1
-	-	1	-	1	2	3	6	4	1
-	1	4	4	4	5	4	1	3	1
-	1	-	-	9	4	1	1	3	1
-	-	3	2	-	2	2	-	-	-
-	1	1	1	-	1	3	4	4	-
-	-	1	6	6	7	4	6	2	2
-	-	1	1	4	7	10	5	1	-
-	-	-	1	7	8	9	6	1	-
-	-	-	-	-	5	5	3	3	1
-	1	7	5	2	3	5	6	4	-
-	1	3	2	10	8	3	-	1	4
-	-	-	-	-	2	9	9	9	2
-	-	-	-	3	7	8	7	6	1
-	-	1	-	5	6	5	12	2	-
3	3	12	17	35	29	12	12	7	2
-	-	1	-	2	2	1	6	3	1
-	1	1	3	6	8	6	4	2	1
-	2	4	11	8	3	-	-	-	-
2	-	2	-	11	11	4	-	1	-
1	-	4	3	8	5	1	2	1	-
10	8	22	18	16	15	17	11	7	1
-	1	1	3	1	3	1	1	-	-
2	6	3	4	4	6	9	6	3	-
4	-	8	4	6	-	1	-	-	-
1	1	4	3	3	4	4	4	4	1
3	-	6	4	2	2	2	-	-	-

救護車輛裝備

年 底 別 及 隊 別	消 防 車 (輛)								救 災 車 (輛)												
	合	雲	化	水	水	泡	幫	超	合	救	排	照	空	救	水	災	化	火	消	消	消
	梯	學	箱	庫	沫	浦	高	壓	助	器	煙	明	氣	災	陸	情	學	災	防	防	防
計	車	車	車	車	車	車	車	車	計	車	車	車	車	車	車	車	車	車	車	車	車
9 7 年 底	165	16	13	92	27	-	17	-	36	4	4	10	4	8	1	2	2	1	-	-	-
9 8 年 底	166	15	14	92	28	-	17	-	35	3	4	10	4	8	1	2	2	1	-	-	-
9 9 年 底	166	15	14	93	27	-	17	-	36	3	4	10	4	9	1	2	2	1	-	-	-
100 年 底	163	14	14	91	27	-	17	-	38	4	3	9	3	10	1	4	3	1	-	-	-
101 年 底	165	18	13	91	26	-	17	-	42	4	3	9	3	15	-	5	2	1	-	-	-
102 年 底	162	17	13	90	26	-	16	-	51	4	3	9	3	17	-	5	2	1	-	-	7
103 年 底	161	14	11	91	30	-	15	-	64	5	3	8	2	25	-	9	2	1	-	-	9
104 年 底	167	15	12	99	28	-	13	-	65	4	3	8	2	27	-	9	2	1	-	-	9
按 隊 別 分																					
局 本 部	-	-	-	-	-	-	-	-	14	-	-	-	-	11	-	2	-	1	-	-	-
第一大隊	42	5	2	23	9	-	3	-	8	1	-	2	-	3	-	1	-	-	-	-	1
隊 本 部	-	-	-	-	-	-	-	-	4	-	-	-	-	3	-	-	-	-	-	-	-
桃園分隊	4	1	-	2	1	-	-	-	2	1	-	-	-	-	-	-	-	-	-	-	1
三民分隊	-	-	-	-	-	-	-	-	-	-	-	-	-	-	-	-	-	-	-	-	-
大有分隊	3	-	-	2	1	-	-	-	-	-	-	-	-	-	-	-	-	-	-	-	-
中路分隊	3	-	-	2	1	-	-	-	1	-	-	1	-	-	-	-	-	-	-	-	-
大林分隊	7	1	1	3	1	-	1	-	-	-	-	-	-	-	-	-	-	-	-	-	-
八德分隊	6	1	-	3	1	-	1	-	-	-	-	-	-	-	-	-	-	-	-	-	-
大湳分隊	3	-	-	2	-	-	1	-	-	-	-	-	-	-	-	-	-	-	-	-	-
茄冬分隊	3	-	-	2	1	-	-	-	-	-	-	-	-	-	-	-	-	-	-	-	-
龜山分隊	5	1	-	3	1	-	-	-	1	-	-	1	-	-	-	-	-	-	-	-	-
坪頂分隊	5	1	1	2	1	-	-	-	-	-	-	-	-	-	-	-	-	-	-	-	-
迴龍分隊	3	-	-	2	1	-	-	-	-	-	-	-	-	-	-	-	-	-	-	-	-
第二大隊	48	4	3	28	9	-	4	-	11	-	2	1	1	3	-	1	-	-	-	-	3
隊 本 部	-	-	-	-	-	-	-	-	3	-	-	-	-	3	-	-	-	-	-	-	-
中壢分隊	3	-	-	2	1	-	-	-	2	-	-	-	1	-	-	-	-	-	-	-	1
興國分隊	-	-	-	-	-	-	-	-	-	-	-	-	-	-	-	-	-	-	-	-	-
內壢分隊	6	1	1	2	1	-	1	-	1	-	-	-	-	-	-	-	-	-	-	-	1
龍岡分隊	4	-	-	4	-	-	-	-	-	-	-	-	-	-	-	-	-	-	-	-	-
青埔分隊	3	-	-	2	1	-	-	-	1	-	1	-	-	-	-	-	-	-	-	-	-
華勳分隊	6	2	-	2	1	-	1	-	2	-	-	-	-	-	1	-	-	-	-	-	1
楊梅分隊	7	1	1	3	2	-	-	-	1	-	-	1	-	-	-	-	-	-	-	-	-
幼獅分隊	4	-	1	2	1	-	-	-	-	-	-	-	-	-	-	-	-	-	-	-	-
富岡分隊	5	-	-	4	1	-	-	-	-	-	-	-	-	-	-	-	-	-	-	-	-
新屋分隊	5	-	-	3	1	-	1	-	1	-	1	-	-	-	-	-	-	-	-	-	-
永安分隊	5	-	-	4	-	-	1	-	-	-	-	-	-	-	-	-	-	-	-	-	-
第三大隊	28	1	2	19	5	-	1	-	11	1	1	1	1	3	-	2	1	-	-	-	1
隊 本 部	-	-	-	-	-	-	-	-	3	-	-	-	-	3	-	-	-	-	-	-	-
大園分隊	4	-	-	3	1	-	-	-	-	-	-	-	-	-	-	-	-	-	-	-	-
蘆竹分隊	5	1	-	3	1	-	-	-	2	-	-	-	1	-	-	-	-	-	-	-	-
大竹分隊	3	-	-	2	1	-	-	-	1	-	-	1	-	-	-	-	-	-	-	-	-
山腳分隊	4	-	1	3	-	-	-	-	1	-	1	-	-	-	-	-	-	-	-	-	-
觀音分隊	3	-	1	2	-	-	-	-	1	-	-	-	-	-	1	-	-	-	-	-	-
新坡分隊	2	-	-	2	-	-	-	-	-	-	-	-	-	-	-	-	-	-	-	-	-
草漯分隊	3	-	-	2	1	-	-	-	2	-	-	-	-	-	1	1	-	-	-	-	-
竹園分隊	4	-	-	2	1	-	1	-	1	1	-	-	-	-	-	-	-	-	-	-	-
第四大隊	37	2	2	25	5	-	3	-	10	1	-	1	-	3	-	3	-	-	-	-	2
隊 本 部	-	-	-	-	-	-	-	-	3	-	-	-	-	3	-	-	-	-	-	-	-
大溪分隊	6	-	1	3	1	-	1	-	2	1	-	-	-	-	-	-	-	-	-	-	1
圳頂分隊	4	-	-	3	1	-	-	-	1	-	-	-	-	-	-	-	-	-	-	-	1
復興分隊	4	-	-	3	-	-	1	-	1	-	-	-	-	-	1	-	-	-	-	-	-
巴陵分隊	4	-	-	3	-	-	1	-	-	-	-	-	-	-	-	-	-	-	-	-	-
平鎮分隊	4	1	-	2	1	-	-	-	1	-	-	-	-	-	1	-	-	-	-	-	-
山峰分隊	4	-	1	2	1	-	-	-	-	-	-	-	-	-	-	-	-	-	-	-	-
復旦分隊	3	-	-	3	-	-	-	-	-	-	-	-	-	-	-	-	-	-	-	-	-
龍潭分隊	5	1	-	3	1	-	-	-	-	-	-	-	-	-	-	-	-	-	-	-	-
高平分隊	3	-	-	3	-	-	-	-	2	-	-	1	-	-	-	1	-	-	-	-	-
第五大隊	12	3	3	4	-	-	2	-	11	1	-	3	-	4	-	1	-	-	-	-	2
隊 本 部	-	-	-	-	-	-	-	-	2	-	-	-	-	2	-	-	-	-	-	-	-
第一搜救隊	5	1	1	2	-	-	1	-	4	-	-	1	-	1	-	1	-	-	-	-	1
第二搜救隊	3	1	-	1	-	-	1	-	2	-	-	1	-	-	-	-	-	-	-	-	1
第三搜救隊	2	1	1	-	-	-	-	-	1	-	-	1	-	-	-	-	-	-	-	-	-
第四搜救隊	2	-	1	1	-	-	-	-	2	1	-	-	-	1	-	-	-	-	-	-	-

說明：依據本局公務統計報表「1769-02-01-2」編製

消防勤務車(輛)							救護車(輛)			消 防 裝 備								
汽 車							合 計	一 般 型	加 護 型	空氣呼吸器(個)	救生艇(艘)	消防衣(套)	耐高溫消防衣(套)	破壞器材組(組)	空氣壓縮機(台)	潛水用裝備(套)	橡皮艇(艘)	小型幫浦(台)
合 計	消防後勤車	消防查察車	災害預防宣導車	地震體驗車	緊急修護車	高塔訓練車												
35	30	1	2	-	1	1	182	93	-	875	66	1,065	-	172	51	49	26	173
36	31	1	2	-	1	1	178	98	98	-	913	63	790	-	170	50	49	25
36	31	1	2	-	1	1	183	101	101	-	911	60	1,163	-	169	50	48	30
37	33	1	2	-	-	1	195	102	102	-	877	65	1,162	-	165	49	49	30
37	33	1	2	-	-	1	193	102	102	-	967	65	1,450	-	152	47	50	36
38	34	1	2	-	-	1	213	96	96	-	973	68	1,448	-	151	52	69	31
36	32	1	2	-	-	1	258	128	128	-	1,062	66	1,643	-	187	50	74	30
34	30	1	2	-	-	1	278	120	120	-	999	63	1,660	-	196	51	71	31
6	6	-	-	-	-	-	21	-	-	-	5	-	59	-	-	2	1	-
6	5	-	-	-	-	1	63	34	34	-	243	15	456	-	51	13	5	4
1	1	-	-	-	-	-	7	-	-	-	-	-	12	-	-	-	-	-
1	1	-	-	-	-	-	11	3	3	-	34	1	40	-	13	2	-	1
-	-	-	-	-	-	-	1	5	5	-	-	-	10	-	-	-	-	-
-	-	-	-	-	-	-	5	2	2	-	15	1	20	-	1	1	-	-
-	-	-	-	-	-	-	6	3	3	-	14	2	46	-	3	-	2	-
-	-	-	-	-	-	-	6	3	3	-	21	2	47	-	6	2	-	-
1	-	-	-	-	-	1	5	4	4	-	32	2	36	-	5	2	1	1
-	-	-	-	-	-	-	6	3	3	-	20	2	40	-	2	1	-	1
-	-	-	-	-	-	-	4	2	2	-	26	-	20	-	3	1	-	1
1	1	-	-	-	-	-	4	3	3	-	35	3	73	-	7	1	1	-
1	1	-	-	-	-	-	4	3	3	-	27	1	72	-	3	2	1	-
1	1	-	-	-	-	-	4	3	3	-	19	1	40	-	8	1	-	-
4	2	1	1	-	-	-	67	33	33	-	233	15	386	-	49	10	22	13
1	-	1	-	-	-	-	10	-	-	-	2	-	12	-	-	-	-	-
2	1	-	1	-	-	-	9	3	3	-	21	1	65	-	6	-	2	1
-	-	-	-	-	-	-	2	4	4	-	-	-	11	-	-	1	-	-
-	-	-	-	-	-	-	6	3	3	-	39	2	20	-	3	1	-	-
-	-	-	-	-	-	-	6	2	2	-	13	-	34	-	7	1	2	1
-	-	-	-	-	-	-	5	3	3	-	26	2	25	-	2	1	2	2
-	-	-	-	-	-	-	7	3	3	-	37	1	56	-	6	2	2	1
-	-	-	-	-	-	-	6	3	3	-	20	3	38	-	12	2	5	3
1	1	-	-	-	-	-	6	3	3	-	18	1	20	-	4	-	4	2
-	-	-	-	-	-	-	4	4	4	-	21	1	47	-	3	2	4	3
-	-	-	-	-	-	-	3	2	2	-	15	1	32	-	4	-	-	1
-	-	-	-	-	-	-	3	3	3	-	21	3	26	-	2	1	-	-
8	7	-	1	-	-	-	48	24	24	-	220	15	283	-	36	13	9	3
1	1	-	-	-	-	-	4	-	-	-	3	-	6	-	-	-	-	-
1	1	-	-	-	-	-	6	3	3	-	25	2	62	-	6	3	1	1
-	-	-	-	-	-	-	5	3	3	-	32	1	44	-	6	1	1	1
2	1	-	1	-	-	-	7	3	3	-	22	-	21	-	7	2	-	-
1	1	-	-	-	-	-	6	4	4	-	33	3	34	-	3	1	2	-
1	1	-	-	-	-	-	5	3	3	-	29	4	34	-	4	2	2	1
1	1	-	-	-	-	-	5	2	2	-	18	1	24	-	3	1	1	-
-	-	-	-	-	-	-	6	3	3	-	35	1	27	-	6	2	1	-
1	1	-	-	-	-	-	4	3	3	-	23	3	31	-	1	1	1	-
6	6	-	-	-	-	-	71	27	27	-	208	15	354	-	46	12	12	7
1	1	-	-	-	-	-	2	-	-	-	-	-	7	-	-	-	-	-
1	1	-	-	-	-	-	11	2	2	-	36	2	29	-	10	2	2	5
1	1	-	-	-	-	-	10	2	2	-	28	2	50	-	5	1	2	-
-	-	-	-	-	-	-	7	2	2	-	13	2	14	-	2	2	3	1
-	-	-	-	-	-	-	5	4	4	-	6	-	23	-	2	1	-	-
-	-	-	-	-	-	-	7	3	3	-	10	3	36	-	7	1	-	-
-	-	-	-	-	-	-	7	4	4	-	26	2	18	-	6	-	1	-
1	1	-	-	-	-	-	6	4	4	-	28	1	29	-	6	1	-	-
1	1	-	-	-	-	-	9	3	3	-	25	2	101	-	7	2	1	-
1	1	-	-	-	-	-	7	3	3	-	36	1	47	-	1	2	3	1
4	4	-	-	-	-	-	8	2	2	-	90	3	122	-	14	1	22	4
-	-	-	-	-	-	-	2	-	-	-	1	-	8	-	-	-	-	-
1	1	-	-	-	-	-	2	1	1	-	17	1	41	-	7	1	4	-
1	1	-	-	-	-	-	1	-	-	-	39	1	29	-	6	-	5	2
1	1	-	-	-	-	-	1	-	-	-	19	-	25	-	1	-	9	-
1	1	-	-	-	-	-	2	1	1	-	14	1	19	-	-	-	4	2

消防水源

游 泳 池 數 (處)	深 水 井 數 (口)	其 他 (處)
16	1	197
30	-	634
32	-	634
32	-	675
32	-	675
32	-	675
32	-	675
20	-	392
32	-	675
32	-	675
32	-	675
32	-	675
32	-	675
32	-	675
32	-	675
20	-	392
20	-	392
20	-	392
20	-	392
20	-	392
3	-	21
7	-	58
-	-	17
1	-	56
1	-	23
1	-	39
2	-	13
1	-	42
2	-	13
1	-	27
-	-	49
-	-	25
1	-	9

- 31 -

表 2—1 桃園市消防

年 月 別 及 區 域 別	期底列 管家數 (家)	檢 查 情 形					複 查 情 形		
		檢查 件次	合格 件次	不合格 件次	檢查率 (%)	檢查 合格率 (%)	複查件 次	複查 不合格 件次	複查 不合格率 (%)
9 6 年	15,029	26,902	24,778	2,124	179.00	92.10	1,926	172	8.93
9 7 年	15,596	28,371	26,284	2,087	181.91	92.64	1,976	176	8.91
9 8 年	15,933	32,734	29,426	3,308	205.45	89.89	3,087	150	4.86
9 9 年	16,418	31,836	28,926	2,910	193.91	90.86	2,034	84	4.13
100 年	17,081	33,382	30,214	3,168	195.43	90.51	2,899	150	5.17
101 年	17,229	34,375	31,347	3,028	199.52	91.19	2,905	170	5.85
102 年	17,995	35,034	31,646	3,388	194.69	90.33	3,419	273	7.98
103 年	18,460	33,567	30,229	3,338	181.84	90.06	3,225	239	7.41
104 年	18,867	21,482	15,902	5,580	113.86	74.02	4,099	202	4.93
1 月	18,494	2,752	2,381	371	14.88	86.52	285	20	7.02
2 月	18,557	1,499	1,244	255	8.08	82.99	267	14	5.24
3 月	18,643	1,980	1,648	332	10.62	83.23	488	25	5.12
4 月	18,774	1,869	1,494	375	9.96	79.94	263	26	9.89
5 月	18,859	1,565	1,019	546	8.30	65.11	221	15	6.79
6 月	18,867	1,429	916	513	7.57	64.10	264	14	5.30
7 月	18,850	2,464	1,732	732	13.07	70.29	304	8	2.63
8 月	18,890	1,786	1,181	605	9.45	66.13	410	15	3.66
9 月	18,962	1,615	1,085	530	8.52	67.18	523	27	5.16
10月	18,950	1,639	1,120	519	8.65	68.33	386	19	4.92
11月	18,906	1,263	902	361	6.68	71.42	348	11	3.16
12月	18,867	1,621	1,180	441	8.59	72.79	340	8	2.35
按 區 分									
桃園區	2,988	3,869	2,561	1,308	129.48	66.19	996	60	6.02
中壢區	3,467	4,332	3,195	1,137	124.95	73.75	906	20	2.21
大溪區	698	1,163	1,011	152	166.62	86.93	136	4	2.94
楊梅區	1,320	1,173	769	404	88.86	65.56	181	7	3.87
蘆竹區	1,991	1,529	1,078	451	76.80	70.50	300	13	4.33
大園區	814	763	597	166	93.73	78.24	124	8	6.45
龜山區	2,270	1,858	1,209	649	81.85	65.07	454	55	12.11
八德區	1,404	1,475	1,084	391	105.06	73.49	286	7	2.45
龍潭區	1,017	1,298	1,069	229	127.63	82.36	188	2	1.06
平鎮區	1,497	2,297	1,925	372	153.44	83.80	303	16	5.28
新屋區	511	676	530	146	132.29	78.40	102	7	6.86
觀音區	791	766	632	134	96.84	82.51	91	3	3.30
復興區	99	283	242	41	285.86	85.51	32	-	-

說明：依據本局公務統計報表「1761-02-01-2」編製

安全設備查察處理

違規處理情形					罰 鍰 收 繳 情 形			強制 執行 件次
限期改 善件次	舉發 件次	停業或 停止使 用件次	處罰鍰		件次	金額(元) (2)	收繳率 [(2)/(1)*100] (%)	
			件次	金額(元) (1)				
1,967	-	21	140	2,385,000	82	1,284,855	53.87	91
1,924	-	29	187	3,435,000	140	1,999,710	58.22	109
3,158	215	8	215	5,558,000	170	4,038,436	72.66	221
2,826	84	2	90	1,786,000	188	3,702,051	207.28	306
3,018	142	1	148	2,187,000	96	1,263,000	57.75	119
2,858	159	5	162	3,089,000	93	1,273,463	41.23	136
3,115	252	16	208	3,565,000	145	2,238,000	62.78	166
3,099	239	6	221	3,573,000	210	2,877,541	80.54	66
5,378	202	3	197	3,056,000	191	2,718,710	88.96	47
351	20	1	7	132,000	8	79,580	60.29	10
241	14	-	14	270,000	5	64,580	23.92	-
307	25	-	24	387,000	32	463,580	119.79	10
349	26	-	27	452,000	16	268,380	59.38	2
531	15	-	24	378,000	22	331,080	87.59	3
499	14	-	14	261,000	21	295,080	113.06	7
724	8	1	15	210,000	15	216,000	102.86	6
590	15	-	-	-	12	174,240	--	3
503	27	1	13	192,000	14	222,000	115.63	1
500	19	-	26	324,000	11	122,030	37.66	1
350	11	-	26	354,000	16	223,080	63.02	-
433	8	-	7	96,000	19	259,080	269.88	4
1,248	60	-	61	1,080,000	58	1,032,000	95.56	21
1,117	20	-	21	333,000	32	320,960	96.38	3
148	4	-	3	54,000	3	48,000	88.89	5
397	7	-	9	132,000	9	132,000	100.00	-
438	13	1	13	204,000	13	204,000	100.00	-
158	8	-	7	114,000	6	93,300	81.84	-
594	55	-	52	678,000	45	600,950	88.64	5
384	7	-	6	69,000	12	125,500	181.88	1
227	2	-	2	24,000	1	12,000	50.00	-
356	16	2	13	248,000	5	66,000	26.61	12
139	7	-	7	84,000	4	48,000	57.14	-
131	3	-	3	36,000	3	36,000	100.00	-
41	-	-	-	-	-	-	--	-

表 2—2 桃園市消防

年 底 別 及 區 域 別	總 計	電影片 映演場 所(戲 院、電 影院)	歌廳、 舞廳、 夜總 會、 俱樂部	理容院 (觀光理 髮、視 聽理容 等)、指 壓、按摩 場所	錄影節 目帶播 映場所 (MTV 等)	視聽 歌唱 場所 (KTV 等)	酒家、 酒吧、 酒店 (廊)	保齡球 館撞球 場	集會堂
9 8 年 底	15,933	7	22	107	2	316	159	75	-
9 9 年 底	16,418	6	23	166	3	310	149	72	1
100 年 底	17,081	6	22	185	4	321	158	70	-
101 年 底	17,229	6	22	252	3	332	155	64	1
102 年 底	17,995	6	21	238	3	345	135	64	4
103 年 底	18,460	6	21	242	4	331	131	56	1
104 年 6月底	18,867	7	18	249	4	339	122	55	2
104 年12月底	18,867	6	18	253	4	347	116	53	2
按 區 分									
桃園區	2,988	1	4	55	2	126	63	11	1
中壢區	3,467	3	3	77	2	66	43	24	-
大溪區	698	-	2	7	-	15	1	1	-
楊梅區	1,320	-	-	2	-	15	-	3	-
蘆竹區	1,991	1	5	15	-	18	1	1	-
大園區	814	-	-	9	-	8	-	2	1
龜山區	2,270	-	-	33	-	18	1	5	-
八德區	1,404	1	-	16	-	22	-	1	-
龍潭區	1,017	-	3	19	-	24	1	1	-
平鎮區	1,497	-	1	16	-	20	6	3	-
新屋區	511	-	-	-	-	6	-	-	-
觀音區	791	-	-	4	-	8	-	1	-
復興區	99	-	-	-	-	1	-	-	-

說明：依據本局公務統計報表「1761-01-02-2」編製

安全檢查列管對象

本表共4頁 第1頁 單位：家、所									
健身休閒中 心(含提供 指壓、三 溫暖等設 施之美容 瘦身場所)	室內螢幕 式高爾夫 練習場	遊藝場 所、電 子遊戲 場	資訊休 閒場所	觀光 旅館	飯店、 旅(賓) 館	招待所 (限有 寢室客 房者)	商場、市 場、百貨 商場、超 級市場、 零售市場	展覽場	餐 廳
58	3	85	181	2	239	1	419	17	447
78	3	79	164	2	237	1	438	16	461
77	3	68	141	2	246	2	467	16	474
85	2	61	127	2	243	1	481	21	496
87	2	52	120	2	243	1	488	26	490
86	2	54	103	2	244	1	499	21	494
94	2	52	101	2	242	1	488	18	481
90	2	49	96	2	237	1	452	14	449
32	-	6	17	-	67	-	107	-	93
20	-	27	28	1	54	-	115	1	91
-	-	-	4	-	7	-	14	1	30
4	-	3	7	-	14	-	25	-	14
5	-	1	4	1	9	-	31	3	38
1	-	2	4	-	6	-	12	-	17
14	2	-	10	-	16	-	40	2	41
11	-	4	7	-	6	-	27	2	21
2	-	3	5	-	11	1	23	4	67
1	-	2	7	-	9	-	37	1	20
-	-	1	-	-	3	-	9	-	7
-	-	-	3	-	4	-	12	-	7
-	-	-	-	-	31	-	-	-	3

表 2-2 桃園市消防

年 底 別 及 區 域 別	飲食 店、咖 啡廳	茶藝館	醫院	療養院	長期照護機構、養護機構、安養機構、老人服務機構(限供日間照顧、臨時照顧、短期保護及安置者)	托嬰中心	早期療育 機構	安置及教 養機構 (收容未 滿2歲兒 童者)
9 8 年 底	161	29	37	6	63	1	-	-
9 9 年 底	174	26	38	6	59	2	-	6
100 年 底	169	25	37	3	76	2	-	1
101 年 底	169	22	38	3	85	13	-	3
102 年 底	166	20	38	3	85	30	-	4
103 年 底	157	20	37	3	86	40	-	4
104 年 6月底	153	19	36	3	80	46	-	3
104 年12月底	134	18	40	3	78	50	-	3
按 區 分								
桃園區	15	17	10	3	27	11	-	-
中壢區	65	1	12	-	7	17	-	-
大溪區	11	-	-	-	5	-	-	-
楊梅區	4	-	2	-	5	1	-	1
蘆竹區	9	-	-	-	4	13	-	-
大園區	1	-	2	-	2	-	-	1
龜山區	5	-	5	-	7	3	-	-
八德區	8	-	-	-	6	1	-	-
龍潭區	9	-	2	-	9	-	-	-
平鎮區	5	-	6	-	3	3	-	-
新屋區	1	-	1	-	2	-	-	1
觀音區	1	-	-	-	1	1	-	-
復興區	-	-	-	-	-	-	-	-

安全檢查列管對象 (續1)

本表共4頁第2頁				單位：家、所			
護理之家 機構、產 後護理機 構	身心障礙 福利服務 機構(限供 住宿養 護、日間 服務臨時 及短期照 顧者)	身心障礙 者職業訓 練機構 (限提供 住宿或使 用特殊機 具者)	啟明、 啟智、 啟聰等特 殊學校	三溫暖公 共浴室	車站、飛機 場大廈、候 船室	期貨經紀 業、證券交 易所、金融 機構	學校教室
23	-	2	10	6	24	437	292
21	8	5	12	4	24	444	295
27	8	3	13	7	25	449	297
27	8	4	13	4	25	448	299
36	8	5	13	5	25	447	301
41	8	5	13	5	25	451	301
44	8	5	13	5	25	452	303
46	8	5	13	5	25	450	302
10	-	-	1	4	2	143	41
11	-	3	2	-	9	99	48
2	2	-	1	-	1	12	19
3	1	1	1	-	4	23	26
1	-	-	-	-	-	34	20
-	-	-	-	-	4	20	16
11	-	-	-	-	1	37	31
-	4	-	1	-	-	29	13
1	-	1	-	1	2	16	22
6	1	-	5	-	-	23	26
-	-	-	1	-	1	4	15
1	-	-	1	-	1	7	13
-	-	-	-	-	-	3	12

表 2-2 桃園市消防

年 底 別 及 區 域 別	課後托 育中心	補習班	訓練班	K書中 心	甲類第6 目以外 之安置 及教養 機構	甲類第6 目以外 之身心 障礙者 職業訓 練機構	圖書館、博物 館、美術館、 陳列館、史蹟 資料館、紀念 館及其他類似 場所
9 8 年 底	13	1,401	24	3	1	5	32
9 9 年 底	21	1,381	26	4	-	7	14
100 年 底	37	1,405	29	3	4	-	38
101 年 底	48	1,404	29	4	4	-	41
102 年 底	64	1,397	33	4	3	-	38
103 年 底	62	1,403	34	3	3	-	42
104 年 6月底	86	1,388	41	3	13	-	45
104 年12月底	110	1,362	42	3	12	1	45
按 區 分							
桃園區	14	350	16	1	6	-	6
中壢區	23	307	17	1	-	-	4
大溪區	6	56	2	-	-	-	9
楊梅區	13	83	3	-	1	1	3
蘆竹區	2	107	-	1	1	-	3
大園區	4	34	-	-	2	-	1
龜山區	5	88	-	-	1	-	2
八德區	19	75	4	-	-	-	3
龍潭區	5	68	-	-	-	-	2
平鎮區	10	148	-	-	1	-	1
新屋區	3	16	-	-	-	-	3
觀音區	6	30	-	-	-	-	3
復興區	-	-	-	-	-	-	5

安全檢查列管對象（續2）

本表共4頁 第3頁				單位：家、所				
寺廟、宗 祠、教堂、 靈骨塔及其 他類似場所	辦公室	靶場	診所	社區復 健中心	兒童及 少年心 理輔導 或家庭 諮詢機 構	身心障礙 者就業服 務機構、 甲類第6目 以外之身 心障礙福 利服務機 構	老人文康 機構、甲 類第6目 以外之老 人服務機 構	集合住宅 寄 宿 舍
88	708	1	66	-	10	8	5	1,913
103	706	-	58	-	13	-	5	1,984
117	607	-	42	-	11	6	5	2,110
124	589	-	42	-	12	6	8	2,167
132	618	-	47	-	14	5	8	2,389
115	725	-	52	-	15	5	8	2,458
112	753	-	56	-	7	5	8	2,514
115	844	-	60	1	1	5	7	2,571
15	142	-	15	-	-	3	3	760
27	213	-	15	1	-	-	-	624
17	48	-	3	-	-	1	-	88
5	60	-	2	-	-	-	-	112
6	62	-	2	-	-	-	3	280
6	41	-	1	-	-	-	-	28
8	67	-	3	-	-	-	-	271
2	60	-	4	-	-	1	-	132
11	45	-	4	-	1	-	1	58
9	42	-	3	-	-	-	-	184
5	24	-	2	-	-	-	-	9
1	21	-	5	-	-	-	-	23
3	19	-	1	-	-	-	-	2

表 2-2 桃園市消防

年 底 別 及 區 域 別	康復之家	體育館、 活動中心	室內溜冰 場、室內 游泳池	電影攝 影場電 視播送 場	倉庫	傢俱展示 販售場	幼稚園、 托兒所	電 信 機 器 室
9 8 年 底	-	136	21	1	648	126	566	113
9 9 年 底	-	174	17	1	699	126	551	116
100 年 底	3	178	21	1	730	138	541	120
101 年 底	7	191	20	2	743	149	521	119
102 年 底	12	272	18	2	837	171	506	118
103 年 底	14	287	19	2	822	167	477	117
104 年 6月底	14	286	17	2	840	172	479	118
104 年12月底	15	289	17	2	866	165	469	115
按 區 分								
桃園區	8	25	3	-	30	24	86	12
中壢區	1	33	3	-	86	41	82	20
大溪區	1	22	1	-	17	20	25	5
楊梅區	-	16	-	-	57	7	37	8
蘆竹區	-	31	3	-	104	3	47	6
大園區	-	24	1	-	73	-	22	14
龜山區	1	20	-	1	270	12	32	10
八德區	1	24	3	-	19	15	33	4
龍潭區	3	30	1	-	16	13	25	9
平鎮區	-	24	1	1	157	19	47	6
新屋區	-	17	-	-	10	3	12	6
觀音區	-	22	1	-	27	8	18	11
復興區	-	1	-	-	-	-	3	4

安全檢查列管對象（續3完）

本表共4頁 第4頁								單位：家、所	
汽車修護場、飛機修理場、飛機庫	室內停車場、建築物依法附設之室內停車空間	工作場所	地下建築物	公共危險物品及可燃性高壓氣體設置標準暨安全管理辦法規定之場所	加油站	加氣站	天然氣儲槽及可燃性高壓氣體儲槽	爆竹煙火製造、儲存及販賣場所	其他場所
184	50	5,771	-	177	274	2	355
182	49	5,968	-	328	270	2	280
184	51	6,056	-	166	269	2	165	210	428
187	48	6,104	-	168	262	2	12	184	517
199	52	6,676	-	276	257	4	12	178	140
196	56	6,954	-	272	258	4	12	182	202
200	68	7,145	-	293	238	4	12	180	296
203	64	7,207	-	293	237	4	12	180	179
36	21	371	-	35	34	3	1	12	87
51	18	889	-	50	42	-	-	32	58
5	1	182	-	24	19	-	2	9	-
13	1	696	-	14	17	-	-	11	1
11	2	1,050	-	19	22	-	2	10	-
11	13	383	-	15	22	1	-	10	-
14	2	1,101	-	33	23	-	5	15	4
24	3	752	-	18	1	-	-	16	11
9	1	444	-	18	16	-	-	10	-
26	1	519	-	33	20	-	2	26	16
3	1	302	-	17	9	-	-	17	-
-	-	515	-	13	11	-	-	11	-
-	-	3	-	4	1	-	-	1	2

表 2—3 桃園市

年 底 別 及 區 域 別	總 計	5 以 下	6 層	7 層	8 層	9 層	10 層	11 層	12 層	13 層	14 層	15 層
9 7 年底	14,392	11,642	217	388	249	157	209	90	312	226	332	162
9 8 年底	14,547	11,763	217	395	255	158	210	91	318	234	332	166
9 9 年底	16,011	12,937	237	423	271	189	300	111	344	263	369	168
100 年底	17,081	13,478	346	553	325	224	342	120	376	320	403	169
101 年底	17,124	13,500	354	558	340	225	342	139	376	321	403	171
102 年底	18,105	13,956	453	660	381	279	342	171	376	321	403	171
103 年底	18,533	14,133	453	686	381	279	374	175	422	383	441	211
104年 6月底	18,891	14,372	470	697	396	285	382	175	453	408	441	211
104年12月底	18,917	14,375	473	700	399	288	383	175	455	409	442	212
按 區 分												
桃園區	2,606	1,381	69	110	68	80	80	40	152	106	130	40
中壢區	3,521	2,498	116	245	82	67	95	19	95	69	87	64
大溪區	776	680	10	22	21	14	7	13	5	3	1	-
楊梅區	1,168	960	34	18	74	11	17	12	23	14	4	1
蘆竹區	2,431	1,782	44	32	16	45	62	42	101	80	131	38
大園區	968	907	10	14	5	2	22	4	2	-	2	-
龜山區	1,626	1,189	84	95	50	23	40	13	15	33	50	13
八德區	1,176	942	8	46	10	12	18	9	20	52	3	25
龍潭區	1,037	920	41	18	15	15	10	5	2	2	3	1
平鎮區	2,071	1,636	42	82	51	8	29	15	40	50	31	30
新屋區	439	430	3	1	3	1	1	-	-	-	-	-
觀音區	977	930	12	16	4	10	2	3	-	-	-	-
復興區	121	120	-	1	-	-	-	-	-	-	-	-

說明：依據本局公務統計報表「1761-01-01-2」編製

列管建築物

單位：棟														
16 層	17 層	18 層	19 層	20 層	21 層	22 層	23 層	24 層	25 層	26 層	27 層	28 層	29 層	30 層 以上
121	65	58	28	33	21	23	17	8	29	-	2	-	1	2
121	65	58	28	33	21	23	17	8	29	-	2	-	1	2
121	67	59	28	33	21	23	17	8	18	-	2	-	1	1
121	69	59	43	33	21	24	25	8	18	-	2	-	1	1
121	60	40	41	33	21	24	25	8	18	-	2	-	1	1
200	101	62	43	34	35	32	25	18	20	8	9	-	4	1
200	101	62	45	34	35	32	25	18	20	8	9	-	4	2
200	101	62	48	34	35	32	26	18	20	8	9	-	6	2
201	102	63	49	34	36	32	26	18	20	8	9	-	6	2
136	66	30	15	28	18	14	13	8	14	-	4	-	3	1
17	10	5	3	1	14	15	8	10	-	-	-	-	-	1
-	-	-	-	-	-	-	-	-	-	-	-	-	-	-
-	-	-	-	-	-	-	-	-	-	-	-	-	-	-
8	11	2	6	5	4	-	4	-	2	8	5	-	3	-
-	-	-	-	-	-	-	-	-	-	-	-	-	-	-
8	5	1	4	-	-	3	-	-	-	-	-	-	-	-
2	1	12	15	-	-	-	1	-	-	-	-	-	-	-
-	-	5	-	-	-	-	-	-	-	-	-	-	-	-
30	9	8	6	-	-	-	-	-	4	-	-	-	-	-
-	-	-	-	-	-	-	-	-	-	-	-	-	-	-
-	-	-	-	-	-	-	-	-	-	-	-	-	-	-

表 2-4 桃 園 市 液 化

年 月 別 及 區 域 別	期 底 列 管 家 數					
	合 計	分 銷 商	分 裝 場	容 器 檢 驗 場	容 器 儲 存 場 所	串 接 使 用 場 所
9 8 年	726	276	12	2	13	423
9 9 年	639	275	12	2	13	337
100 年	661	271	12	2	13	363
101 年	583	265	12	2	12	292
102 年	581	258	12	2	12	297
103 年	578	255	12	2	12	297
104 年	533	255	12	2	13	251
1 月	579	254	12	2	12	299
2 月	582	254	12	2	12	302
3 月	582	254	12	2	12	302
4 月	575	257	12	2	12	292
5 月	574	256	12	2	12	292
6 月	578	255	12	2	12	297
7 月	540	257	12	2	13	256
8 月	543	263	12	2	13	253
9 月	540	262	12	2	13	251
10月	544	260	12	2	13	257
11月	541	261	12	2	13	253
12月	533	255	12	2	13	251
按 區 分						
桃園區	59	30	1	-	1	27
中壢區	91	44	-	-	-	47
大溪區	34	19	2	-	1	12
楊梅區	25	12	-	-	-	13
蘆竹區	33	15	2	1	2	13
大園區	29	16	-	-	-	13
龜山區	62	26	5	-	5	26
八德區	37	18	-	-	-	19
龍潭區	61	15	-	1	-	45
平鎮區	53	29	2	-	2	20
新屋區	28	15	-	-	2	11
觀音區	17	12	-	-	-	5
復興區	4	4	-	-	-	-

說明：依據本局公務統計報表「 1761-03-01-2」編製

石 油 氣 消 防 安 全 檢 查

單位：家數、件次、%

檢 查 情 形						合格件次		
檢 查 件 次								
合 計	分 銷 商	分 裝 場	容 器 檢 驗 場	容 器 儲 存 場 所	串 接 使 用 場 所	合 計	分 銷 商	分 裝 場
6,729	3,315	150	27	164	3,073	6,662	3,264	138
4,588	3,330	176	26	171	885	4,541	3,290	173
4,810	3,437	223	47	203	900	4,738	3,378	221
4,605	3,387	180	35	172	831	4,529	3,315	178
4,783	3,655	237	35	167	689	4,754	3,632	236
4,424	3,455	175	62	172	560	4,384	3,431	169
3,935	3,244	151	25	154	361	3,881	3,197	151
331	289	13	2	13	14	326	284	13
325	288	13	2	13	9	322	285	13
319	284	16	2	13	4	313	278	16
324	281	12	2	12	17	316	275	12
318	266	12	2	12	26	311	261	12
324	257	12	2	12	41	323	257	12
309	264	12	2	13	18	303	259	12
304	270	12	2	13	7	297	263	12
302	264	12	2	13	11	297	259	12
302	261	12	2	13	14	300	260	12
319	264	12	2	13	28	316	261	12
458	256	13	3	14	172	457	255	13
422	369	12	-	12	29	410	357	12
596	549	-	-	-	47	588	541	-
333	250	24	-	12	47	331	248	24
179	162	-	-	-	17	174	159	-
280	189	28	13	28	22	278	187	28
228	210	-	-	-	18	227	209	-
455	305	63	-	60	27	451	302	63
236	217	-	-	-	19	227	210	-
285	197	-	12	-	76	282	194	-
455	364	24	-	24	43	452	361	24
227	198	-	-	18	11	223	196	-
187	182	-	-	-	5	186	181	-
52	52	-	-	-	-	52	52	-

表 2-4 桃 園 市 液 化

年 月 別 及 區 域 別	檢 查 情 形								
	合格件次			不 合 格 件 次					
	容器檢 驗場	容器儲 存場所	串接使 用場所	合 計	分銷商	分裝場	容器 檢驗場	容器儲 存場所	串接使 用場所
9 8 年	24	164	3,072	67	51	12	3	-	1
9 9 年	22	171	885	47	40	3	4	-	-
100 年	44	203	892	72	59	2	3	-	8
101 年	34	172	830	76	72	2	1	-	1
102 年	35	165	686	29	23	1	-	2	3
103 年	59	168	557	40	24	6	3	4	3
104 年	25	152	356	54	47	-	-	2	5
1 月	2	13	14	5	5	-	-	-	-
2 月	2	13	9	3	3	-	-	-	-
3 月	2	13	4	6	6	-	-	-	-
4 月	2	11	16	8	6	-	-	1	1
5 月	2	12	24	7	5	-	-	-	2
6 月	2	11	41	1	-	-	-	1	-
7 月	2	13	17	6	5	-	-	-	1
8 月	2	13	7	7	7	-	-	-	-
9 月	2	13	11	5	5	-	-	-	-
10月	2	13	13	2	1	-	-	-	1
11月	2	13	28	3	3	-	-	-	-
12月	3	14	172	1	1	-	-	-	-
按 區 分									
桃園區	-	12	29	12	12	-	-	-	-
中壢區	-	-	47	8	8	-	-	-	-
大溪區	-	12	47	2	2	-	-	-	-
楊梅區	-	-	15	5	3	-	-	-	2
蘆竹區	13	28	22	2	2	-	-	-	-
大園區	-	-	18	1	1	-	-	-	-
龜山區	-	60	26	4	3	-	-	-	1
八德區	-	-	17	9	7	-	-	-	2
龍潭區	12	-	76	3	3	-	-	-	-
平鎮區	-	24	43	3	3	-	-	-	-
新屋區	-	16	11	4	2	-	-	2	-
觀音區	-	-	5	1	1	-	-	-	-
復興區	-	-	-	-	-	-	-	-	-

石 油 氣 消 防 安 全 檢 查 (續1)

單位：家數、件次、%

檢		查		情		形	複 查 件 次	
檢		查		格		率		(%)
合 計	分 銷 商	分 裝 場	容 器 檢 驗 場	容 器 儲 存 場 所	串 接 使 用 場 所			
99.00	98.46	92.00	88.89	100.00	99.97	-		
98.98	98.80	98.30	84.62	100.00	100.00	-		
98.50	98.28	99.10	93.62	100.00	99.11	2		
98.35	97.87	98.89	97.14	100.00	99.88	-		
99.39	99.37	99.58	100.00	98.80	99.56	-		
99.10	99.31	96.57	95.16	97.67	99.46	-		
98.63	98.55	100.00	100.00	98.70	98.61	-		
98.49	98.27	100.00	100.00	100.00	100.00	-		
99.08	98.96	100.00	100.00	100.00	100.00	-		
98.12	97.89	100.00	100.00	100.00	100.00	-		
97.53	97.86	100.00	100.00	91.67	94.12	-		
97.80	98.12	100.00	100.00	100.00	92.31	-		
99.69	100.00	100.00	100.00	91.67	100.00	-		
98.06	98.11	100.00	100.00	100.00	94.44	-		
97.70	97.41	100.00	100.00	100.00	100.00	-		
98.34	98.11	100.00	100.00	100.00	100.00	-		
99.34	99.62	100.00	100.00	100.00	92.86	-		
99.06	98.86	100.00	100.00	100.00	100.00	-		
99.78	99.61	100.00	100.00	100.00	100.00	-		
97.16	96.75	100.00	-	100.00	100.00	-		
98.66	98.54	-	-	-	100.00	-		
99.40	99.20	100.00	-	100.00	100.00	-		
97.21	98.15	-	-	-	88.24	-		
99.29	98.94	100.00	100.00	100.00	100.00	-		
99.56	99.52	-	-	-	100.00	-		
99.12	99.02	100.00	-	100.00	96.30	-		
96.19	96.77	-	-	-	89.47	-		
98.95	98.48	-	100.00	-	100.00	-		
99.34	99.18	100.00	-	100.00	100.00	-		
98.24	98.99	-	-	88.89	100.00	-		
99.47	99.45	-	-	-	100.00	-		
100.00	100.00	-	-	-	-	-		

表 2-4 桃 園 市 液 化

年 月 別 及 區 域 別	違 規 處 理 情 形 (件 次)								
	限 期 改 善						罰 鍰		
	合 計	分銷商	分裝場	容器檢 驗場	容器儲 存場所	串接使 用場所	合 計	分銷商	分裝場
9 8 年	-	-	-	-	-	-	67	51	12
9 9 年	-	-	-	-	-	-	47	40	3
100 年	1	-	1	-	-	-	58	48	1
101 年	1	-	1	-	-	-	75	72	1
102 年	5	1	-	-	1	3	26	23	1
103 年	-	-	-	-	-	-	40	24	6
104 年	1	1	-	-	-	-	54	47	-
1 月	-	-	-	-	-	-	5	5	-
2 月	-	-	-	-	-	-	3	3	-
3 月	-	-	-	-	-	-	6	6	-
4 月	-	-	-	-	-	-	8	6	-
5 月	-	-	-	-	-	-	7	5	-
6 月	-	-	-	-	-	-	1	-	-
7 月	1	1	-	-	-	-	6	5	-
8 月	-	-	-	-	-	-	7	7	-
9 月	-	-	-	-	-	-	5	5	-
10月	-	-	-	-	-	-	2	1	-
11月	-	-	-	-	-	-	3	3	-
12月	-	-	-	-	-	-	1	1	-
按 區 分									
桃園區	1	1	-	-	-	-	12	12	-
中壢區	-	-	-	-	-	-	8	8	-
大溪區	-	-	-	-	-	-	2	2	-
楊梅區	-	-	-	-	-	-	5	3	-
蘆竹區	-	-	-	-	-	-	2	2	-
大園區	-	-	-	-	-	-	1	1	-
龜山區	-	-	-	-	-	-	4	3	-
八德區	-	-	-	-	-	-	9	7	-
龍潭區	-	-	-	-	-	-	3	3	-
平鎮區	-	-	-	-	-	-	3	3	-
新屋區	-	-	-	-	-	-	4	2	-
觀音區	-	-	-	-	-	-	1	1	-
復興區	-	-	-	-	-	-	-	-	-

說明：依據本局公務統計報表「 1761-03-01-2」編製

石 油 氣 消 防 安 全 檢 查 (續2完)

單位：家數、件次、%

違 規 處 理 情 形 (件 次)									已收繳 罰鍰 件次	強制 執行 件次
罰 鍰			停 業 或 停 止 使 用							
容 器 檢 驗 場	容 器 儲 存 場 所	串 接 使 用 場 所	合 計	分 銷 商	分 裝 場	容 器 檢 驗 場	容 器 儲 存 場 所	串 接 使 用 場 所		
3	-	1	-	-	-	-	-	-	2	-
4	-	-	-	-	-	-	-	-	1	-
2	-	7	-	-	-	-	-	-	16	-
1	-	1	-	-	-	-	-	-	51	19
-	1	1	-	-	-	-	-	-	48	48
3	4	3	3	-	-	-	-	3	136	18
-	2	5	-	-	-	-	-	-	78	26
-	-	-	-	-	-	-	-	-	6	4
-	-	-	-	-	-	-	-	-	5	-
-	-	-	-	-	-	-	-	-	7	1
-	1	1	-	-	-	-	-	-	7	3
-	-	2	-	-	-	-	-	-	5	1
-	1	-	-	-	-	-	-	-	-	1
-	-	1	-	-	-	-	-	-	17	2
-	-	-	-	-	-	-	-	-	8	1
-	-	-	-	-	-	-	-	-	3	2
-	-	1	-	-	-	-	-	-	7	-
-	-	-	-	-	-	-	-	-	5	2
-	-	-	-	-	-	-	-	-	8	9
-	-	-	-	-	-	-	-	-	23	10
-	-	-	-	-	-	-	-	-	3	7
-	-	-	-	-	-	-	-	-	-	-
-	-	2	-	-	-	-	-	-	3	1
-	-	-	-	-	-	-	-	-	5	-
-	-	-	-	-	-	-	-	-	2	1
-	-	1	-	-	-	-	-	-	20	3
-	-	2	-	-	-	-	-	-	9	1
-	-	-	-	-	-	-	-	-	1	1
-	-	-	-	-	-	-	-	-	10	-
-	2	-	-	-	-	-	-	-	2	2
-	-	-	-	-	-	-	-	-	-	-
-	-	-	-	-	-	-	-	-	-	-

表 2-5 桃園市

年 月 別 及 區 域 別	期 底 防 火 管 理 人 遴 用 情 形				期 底
	應適用 家 數 (家)	已適用			應製定 家 數 (家)
		家 數 (家)	比 例 (%)	與上年同期 比較增減 (百分點)	
9 7 年	4,149	4,063	97.93	-0.22	4,149
9 8 年	4,348	4,233	97.36	-0.57	4,348
9 9 年	4,462	4,347	97.42	0.07	4,462
100 年	4,713	4,584	97.26	-0.16	4,713
101 年	4,920	4,780	97.15	-0.11	4,920
102 年	4,990	4,866	97.52	0.36	4,990
103 年	5,036	4,939	98.07	0.56	5,036
104 年	5,151	5,016	97.38	-0.69	5,151
1 月	5,057	4,943	97.75	-0.14	5,057
2 月	5,084	4,957	97.50	-0.78	5,084
3 月	5,094	4,981	97.78	-0.23	5,094
4 月	5,104	4,989	97.75	-0.22	5,104
5 月	5,094	4,981	97.78	-0.32	5,094
6 月	5,145	5,001	97.20	-0.52	5,145
7 月	5,099	4,946	97.00	-0.77	5,099
8 月	5,120	4,941	96.50	-1.16	5,120
9 月	5,148	4,962	96.39	-1.31	5,148
10月	5,140	4,981	96.91	-1.40	5,140
11月	5,145	5,008	97.34	-0.88	5,145
12月	5,151	5,016	97.38	-0.69	5,151
按 區 分					
桃園區	1,018	983	96.56	-0.32	1,018
中壢區	1,029	1,003	97.47	-0.44	1,029
大溪區	195	187	95.90	-3.09	195
楊梅區	368	358	97.28	-1.14	368
蘆竹區	495	484	97.78	-0.83	495
大園區	218	214	98.17	-1.47	218
龜山區	492	478	97.15	0.27	492
八德區	284	275	96.83	-1.77	284
龍潭區	276	266	96.38	-3.24	276
平鎮區	387	379	97.93	-0.46	387
新屋區	126	126	100.00	0.86	126
觀音區	214	214	100.00	2.12	214
復興區	49	49	100.00	-	49

說明：依據本局公務統計報表「1761-04-01-2」編製

防 火 管 理 執 行 情 形

消 防 防 護 計 畫 製 定 情 形			期 底 共 同 消 防 防 護 計 畫 製 定 情 形			
已 製 定			應 製 定 家 數 (家)	已 製 定		
家 數 (家)	比 例 (%)	與 上 年 同 期 比 較 增 減 (百 分 點)		家 數 (家)	比 例 (%)	與 上 年 同 期 比 較 增 減 (百 分 點)
4,020	96.89	-0.34	568	557	98.06	-0.76
4,217	96.99	0.10	687	668	97.23	-0.83
4,328	97.00	0.01	755	744	98.54	1.31
4,570	96.97	-0.03	790	780	98.73	0.19
4,777	97.09	0.13	851	842	98.94	0.21
4,808	96.35	-0.74	896	874	97.54	-1.40
4,882	96.94	0.59	921	916	99.46	1.91
4,909	95.30	-1.64	1,004	971	96.71	-2.74
4,870	96.30	-0.43	919	914	99.46	1.21
4,879	95.97	-1.99	918	913	99.46	0.64
4,924	96.66	-0.89	923	915	99.13	0.11
4,926	96.51	-0.59	928	921	99.25	0.32
4,924	96.66	-0.23	923	915	99.13	0.21
4,923	95.69	-1.21	934	926	99.14	0.11
4,848	95.08	-1.62	946	931	98.41	-0.61
4,826	94.26	-2.12	948	933	98.42	-0.50
4,859	94.39	-2.22	955	939	98.32	-0.60
4,869	94.73	-2.56	996	961	96.49	-2.43
4,907	95.37	-1.75	1,000	967	96.70	-2.54
4,909	95.30	-1.64	1,004	971	96.71	-2.74
966	94.89	-0.53	430	428	99.53	-0.47
982	95.43	-0.28	205	198	96.59	-2.83
181	92.82	-5.66	9	9	100.00	-
337	91.58	-6.22	28	16	57.14	-34.16
480	96.97	-1.17	130	126	96.92	96.92
208	95.41	-2.75	9	8	88.89	8.89
467	94.92	-1.24	67	66	98.51	-1.49
272	95.77	-2.27	51	50	98.04	-1.29
257	93.12	-6.11	9	9	100.00	-
373	96.38	-1.75	65	60	92.31	-7.69
124	98.41	0.57	1	1	100.00	-
213	99.53	2.60	-	-	--	-100.00
49	100.00	-	-	-	--	-

表 2-5 桃園市

年 月 別 及 區 域 別	本期自衛消防編組訓練情形		本期違反防火管理案件			
	件 數	人 數	限期 改善 件數	處罰鍰		
				件次	金額 (元)(1)	
9 7 年	4,188	155,166	695	11	215,000	
9 8 年	7,865	283,908	1,394	20	465,000	
9 9 年	5,445	178,916	594	2	40,000	
100 年	5,408	173,610	1,102	17	360,000	
101 年	4,856	154,760	1,436	19	380,000	
102 年	3,921	117,604	1,326	-	-	
103 年	5,002	145,734	1,686	-	-	
104 年	3,794	107,507	2,017	-	-	
1 月	19	349	329	-	-	
2 月	24	644	66	-	-	
3 月	175	5,992	57	-	-	
4 月	192	3,981	151	-	-	
5 月	175	5,992	57	-	-	
6 月	1,398	42,244	55	-	-	
7 月	27	739	850	-	-	
8 月	28	390	80	-	-	
9 月	109	3,851	50	-	-	
10月	177	4,727	65	-	-	
11月	289	7,932	220	-	-	
12月	1,181	30,666	37	-	-	
按 區 分						
桃園區	593	11,880	545	-	-	
中壢區	776	16,385	442	-	-	
大溪區	108	1,725	87	-	-	
楊梅區	190	4,360	139	-	-	
蘆竹區	482	19,941	90	-	-	
大園區	208	13,843	39	-	-	
龜山區	344	8,449	280	-	-	
八德區	260	6,610	106	-	-	
龍潭區	221	5,372	104	-	-	
平鎮區	285	6,418	94	-	-	
新屋區	63	2,962	22	-	-	
觀音區	195	9,139	59	-	-	
復興區	69	423	10	-	-	

防火管理執行情形（續）

本 期 罰 鍰 收 繳 情 形			本期 強制 執行 件次	本年累計違反防火管理			
件 次	金額(元) (2)	收繳率 [(2)/(1)× 100] (%)		限期 改善 件次	與上年同 期比較增 減件次	處以 罰鍰 件次	與上年同 期比較增 減 件次
-	-	-	-	695	-269	11	8
2	35,000	7.53	-	1,394	699	20	9
-	-	-	43	594	-800	2	-18
4	80,000	22.22	21	1,102	508	17	15
13	240,000	63.16	22	1,436	334	19	2
22	323,479	--	10	1,326	-110	-	-19
37	589,161	--	9	1,686	360	-	-
18	360,000	--	6	2,017	331	-	-
1	20,000	--	-	329	-90	-	-
3	60,000	--	-	395	-132	-	-
2	40,000	--	2	452	-130	-	-
-	-	--	-	603	-5	-	-
2	40,000	--	-	660	-95	-	-
1	20,000	--	-	715	-158	-	-
3	60,000	--	1	1,565	327	-	-
-	-	--	2	1,645	351	-	-
1	20,000	--	-	1,695	312	-	-
1	20,000	--	-	1,760	172	-	-
2	40,000	--	1	1,980	360	-	-
2	40,000	--	-	2,017	331	-	-
6	120,000	--	2	545	-71	-	-
3	60,000	--	1	442	74	-	-
-	-	--	-	87	39	-	-
-	-	--	-	139	87	-	-
2	40,000	--	1	90	8	-	-
-	-	--	-	39	-16	-	-
6	120,000	--	1	280	65	-	-
1	20,000	--	1	106	53	-	-
-	-	--	-	104	75	-	-
-	-	--	-	94	-16	-	-
-	-	--	-	22	-12	-	-
-	-	--	-	59	35	-	-
-	-	--	-	10	10	-	-

表 2—6 桃園市消防

年 月 別 及 區 域 別	甲 類 場 所					甲 類 以 外 場			
	期 底 應申報 家數	上年 同期 申報 家數	上年同 期申報 率 (%)	本期 申報 家數	本 期 申報率 (%)	期 底 應申報 家數	上年同 期申報 家數	上年同 期申報 率 (%)	本期申 報家數
9 7 年 6 月	2,216	2,005	92.14	2,017	91.02	11,290	1,420	13.15	2,643
9 7 年12月	2,270	2,056	95.58	2,014	88.72	11,106	9,768	93.89	9,546
9 8 年 6 月	2,249	2,017	91.02	2,198	97.73	11,775	2,643	23.41	3,071
9 8 年12月	2,271	2,014	88.72	2,219	97.71	11,506	9,546	85.95	11,095
9 9 年 6 月	2,309	2,198	97.73	2,222	96.23	12,230	3,071	26.08	3,330
9 9 年12月	2,311	2,219	97.71	2,261	97.84	11,896	11,095	96.43	11,505
100 年 6 月	2,350	2,222	96.23	2,257	96.04	12,662	3,330	27.23	3,294
100 年12月	2,368	2,261	97.84	2,279	96.24	12,325	11,505	96.71	11,835
101 年 6 月	2,372	2,257	96.04	2,291	96.59	13,077	3,294	26.01	3,930
101 年12月	2,549	2,279	96.24	2,490	97.69	13,681	11,835	96.02	13,063
102 年 6 月	2,656	2,291	96.59	2,545	95.82	14,025	3,930	30.05	4,805
102 年12月	2,620	2,490	97.69	2,537	96.83	14,397	13,063	95.48	13,611
103 年 6 月	2,668	2,545	95.82	2,570	96.33	14,882	4,805	34.26	4,568
103 年12月	2,684	2,537	96.83	2,597	96.76	14,844	13,611	94.54	13,902
104 年 6 月	2,693	2,570	96.33	2,420	89.86	15,304	4,568	30.69	5,029
104 年12月	2,532	2,597	96.76	2,313	91.35	15,292	13,902	93.65	13,527
按 區 分									
桃園區	689	709	96.46	630	91.44	2,149	2,003	94.84	1,965
中壢區	632	636	96.95	582	92.09	2,600	2,204	86.60	2,235
大溪區	99	99	96.12	91	91.92	550	486	90.50	459
楊梅區	101	110	94.02	94	93.07	1,161	1,035	92.25	1,043
蘆竹區	156	155	96.27	150	96.15	1,792	1,646	96.03	1,591
大園區	67	70	98.59	60	89.55	719	678	96.72	658
龜山區	208	221	97.36	185	88.94	1,937	1,803	95.55	1,642
八德區	131	143	97.28	124	94.66	1,146	987	95.92	963
龍潭區	189	185	98.93	168	88.89	784	753	96.91	728
平鎮區	150	152	95.60	128	85.33	1,259	1,192	96.44	1,150
新屋區	32	35	92.11	28	87.50	423	392	89.29	384
觀音區	43	43	97.73	39	90.70	720	670	96.82	660
復興區	35	39	100.00	34	97.14	52	53	100.00	49

說明：依據本局公務統計報表「1761-02-02-2」編製

安全設備檢修申報

所	複 查 情 形			違 規 處 理 情 形				罰 鍰 收 繳 情 形		強 制 執 行 次 件
本 期 申 報 率 (%)	本期申報總家數	本期複查總家數	本 期 複 查 率 (%)	未檢修申報限改件次	處 罰 鍰			件 次	金 額 (元)	
					未檢修申報件次	消防專技人員不實檢修件次	總金額 (元)			
23.41	4,660	6,700	143.78	1,288	26	10	1,060,000	14	352,000	-
85.95	11,560	10,896	94.26	1,217	26	12	1,222,000	13	318,000	-
26.08	5,269	7,388	140.22	863	17	14	844,000	10	284,000	-
96.43	13,314	12,332	92.62	808	14	17	848,000	12	338,000	-
27.23	5,552	7,217	129.99	538	20	7	720,000	11	240,000	-
96.71	13,766	11,949	86.80	542	16	9	730,000	14	330,000	-
26.01	5,551	6,324	113.93	920	18	2	470,000	8	190,000	-
96.02	14,114	11,440	81.05	945	14	10	680,000	15	400,000	-
30.05	6,221	6,008	96.58	1,264	23	8	874,000	14	314,000	-
95.48	15,553	14,767	94.95	4,120	20	6	660,000	28	403,639	-
34.26	7,350	4,294	58.42	3,832	35	11	838,000	36	519,154	-
94.54	16,148	9,920	61.43	3,336	21	12	650,000	38	554,686	-
30.69	7,138	4,445	62.27	2,421	10	5	540,000	19	370,000	-
93.65	16,499	10,153	61.54	397	13	14	770,000	22	503,478	-
32.86	7,449	3,533	47.43	1,357	18	14	960,000	30	666,279	-
88.46	15,840	5,342	33.72	1,380	5	34	1,240,000	46	1,402,000	-
91.44	2,595	988	38.07	278	2	7	274,000	12	294,000	-
85.96	2,817	972	34.50	435	1	10	368,000	11	348,000	-
83.45	550	348	63.27	85	-	1	30,000	1	30,000	-
89.84	1,137	492	43.27	99	-	7	230,000	8	270,000	-
88.78	1,741	295	16.94	105	-	2	80,000	4	160,000	-
91.52	718	123	17.13	22	-	3	110,000	3	120,000	-
84.77	1,827	274	15.00	116	2	1	64,000	2	40,000	-
84.03	1,087	352	32.38	58	-	1	30,000	4	110,000	-
92.86	896	422	47.10	40	-	-	-	-	-	-
91.34	1,278	770	60.25	66	-	-	-	-	-	-
90.78	412	135	32.77	42	-	1	30,000	1	30,000	-
91.67	699	110	15.74	34	-	1	24,000	-	-	-
94.23	83	61	73.49	-	-	-	-	-	-	-

表 2—7 桃園市設置

年 季 別 及 區 域 別	期 底 列管家數 (家)	檢 查 件 次			不 合 格 件 次			合 計
		合 計	與上年同期比較		合 計	與上年同期比較		
			上年同期 合 計	增減率 (%)		上年同期 合 計	增減率 (%)	
9 7 年	3,852	7,948	6,945	14.44	78	46	69.57	7,870
9 8 年	4,017	9,317	7,948	17.22	109	78	39.74	9,208
9 9 年	4,084	9,287	9,317	-0.32	51	109	-53.21	9,236
100 年	4,231	10,541	9,287	13.50	204	51	300.00	10,337
101 年	4,455	11,523	10,541	9.32	214	204	4.90	11,309
102 年	4,604	11,711	11,523	1.63	242	214	13.08	11,469
103 年	4,697	11,734	11,711	0.20	177	242	-26.86	11,557
104 年	4,740	6,196	11,734	-47.20	280	177	58.19	5,916
第1季	4,741	1,512	2,171	-30.35	25	60	-58.33	1,487
第2季	4,758	1,298	2,383	-45.53	66	57	15.79	1,232
第3季	4,775	2,080	3,540	-41.24	114	37	208.11	1,966
第4季	4,740	1,306	3,640	-64.12	75	23	226.09	1,231
按 區 分								
桃園區	1,473	1,755	3,308	-46.95	102	63	61.90	1,653
中壢區	1,125	1,518	2,976	-48.99	27	41	-34.15	1,491
大溪區	153	271	409	-33.74	7	3	133.33	264
楊梅區	222	259	451	-42.57	15	3	400.00	244
蘆竹區	362	319	623	-48.80	20	5	300.00	299
大園區	106	125	318	-60.69	8	3	166.67	117
龜山區	350	374	695	-46.19	30	33	-9.09	344
八德區	270	364	687	-47.02	16	7	128.57	348
龍潭區	214	405	699	-42.06	40	10	300.00	365
平鎮區	308	574	1,083	-47.00	12	8	50.00	562
新屋區	47	45	112	-59.82	2	-	-	43
觀音區	72	82	190	-56.84	-	1	-100.00	82
復興區	38	105	183	-42.62	1	-	-	104

說明：依據本局公務統計報表「1761-02-04-2」編製

防焰物品場所

合 格 件 次			複 查 件次	違規處理情形				罰鍰收繳情形		強制 執行 件次
本 季 合格率 (%)	與上年同期比較			限期 改善 件次	停業或 停止使 用件次	處罰鍰		件 次	金額 (元)	
	上年同期 合 計	增減率 (%)				件次	金額(元)			
99.02	6,899	14.07	65	78	-	3	57,000	-	-	-
98.83	7,870	17.00	107	109	-	3	90,000	-	-	-
99.45	9,208	0.30	61	51	-	2	24,000	-	-	-
98.06	9,236	11.92	175	204	-	4	45,000	-	-	-
98.14	10,337	9.40	197	214	-	3	30,000	3	30,000	-
97.93	11,309	1.41	250	242	-	11	105,000	4	42,000	-
98.49	11,469	0.77	190	177	1	12	198,000	5	66,000	-
95.48	11,557	-48.81	194	280	-	2	21,000	-	-	-
98.35	2,111	-29.56	27	25	-	-	-	-	-	-
94.92	2,326	-47.03	32	66	-	1	9,000	-	-	-
94.52	3,503	-43.88	77	114	-	1	12,000	-	-	-
94.26	3,617	-65.97	58	75	-	-	-	-	-	-
94.19	3,245	-49.06	67	102	-	-	-	-	-	-
98.22	2,935	-49.20	19	27	-	-	-	-	-	-
97.42	406	-34.98	8	7	-	-	-	-	-	-
94.21	448	-45.54	12	15	-	-	-	-	-	-
93.73	618	-51.62	8	20	-	-	-	-	-	-
93.60	315	-62.86	7	8	-	-	-	-	-	-
91.98	662	-48.04	16	30	-	-	-	-	-	-
95.60	680	-48.82	12	16	-	-	-	-	-	-
90.12	689	-47.02	30	40	-	1	12,000	-	-	-
97.91	1,075	-47.72	12	12	-	1	9,000	-	-	-
95.56	112	-61.61	2	2	-	-	-	-	-	-
100.00	189	-56.61	-	-	-	-	-	-	-	-
99.05	183	-43.17	1	1	-	-	-	-	-	-

表 2-8 桃園市

年 季 別 及 區 域 別	期 底 列管家數 (家)	檢 查 件 次			不 合 格 件 次			合 計
		合 計	與上年同期比較		合 計	與上年同期比較		
			上 年 同 期 合 計	增 減 率 (%)		上 年 同 期 合 計	增 減 率 (%)	
9 7 年	73	420	272	54.41	-	-	--	420
9 8 年	70	578	420	37.62	-	-	--	578
9 9 年	69	618	578	6.92	-	-	--	618
100 年	77	550	618	-11.00	-	-	--	550
101 年	68	591	550	7.45	-	-	--	591
102 年	79	515	591	-12.86	3	-	--	512
103 年	70	502	515	-2.52	-	3	-100.00	502
104 年	68	246	502	-51.00	-	-	--	246
第1季	69	98	114	-14.04	-	-	--	98
第2季	68	72	130	-44.62	-	-	--	72
第3季	68	49	124	-60.48	-	-	--	49
第4季	68	27	134	-79.85	-	-	--	27
按 區 分								
桃園區	23	58	68	-14.71	-	-	--	58
中壢區	20	73	172	-57.56	-	-	--	73
大溪區	1	6	12	-50.00	-	-	--	6
楊梅區	3	12	25	-52.00	-	-	--	12
蘆竹區	3	8	26	-69.23	-	-	--	8
大園區	1	2	3	-33.33	-	-	--	2
龜山區	5	21	59	-64.41	-	-	--	21
八德區	2	4	6	-33.33	-	-	--	4
龍潭區	2	13	25	-48.00	-	-	--	13
平鎮區	8	48	106	-54.72	-	-	--	48
新屋區	-	-	-	-	-	-	--	-
觀音區	-	1	-	-	-	-	--	1
復興區	-	-	-	-	-	-	--	-

說明：依據本局公務統計報表「1761-02-03-2」編製

防焰性能認證合格廠商

合 格 件 次			複 查 件 次	違 規 處 理 情 形			罰 鍰 收 繳 情 形		強 制 執 行 件 次
本 季 合 格 率 (%)	與 上 年 同 期 比 較			停 止 核 發 防 焰 標 示 件 次	處 罰 鍰		件 次	金 額 (元)	
	上 年 同 期 合 計	增 減 率 (%)			件 次	金 額 (元)			
100.00	272	54.41	-	-	-	-	-	-	-
100.00	420	37.62	-	-	-	-	-	-	-
100.00	578	6.92	-	-	-	-	-	-	-
100.00	618	-11.00	-	-	-	-	-	-	-
100.00	550	7.45	-	-	-	-	-	-	-
99.42	591	-13.37	1	2	1	40,000	-	-	-
100.00	512	-1.95	-	-	-	-	-	-	-
100.00	502	-51.00	-	-	-	-	-	-	-
100.00	114	-14.04	-	-	-	-	-	-	-
100.00	130	-44.62	-	-	-	-	-	-	-
100.00	124	-60.48	-	-	-	-	-	-	-
100.00	134	-79.85	-	-	-	-	-	-	-
100.00	68	-14.71	-	-	-	-	-	-	-
100.00	172	-57.56	-	-	-	-	-	-	-
100.00	12	-50.00	-	-	-	-	-	-	-
100.00	25	-52.00	-	-	-	-	-	-	-
100.00	26	-69.23	-	-	-	-	-	-	-
100.00	3	-33.33	-	-	-	-	-	-	-
100.00	59	-64.41	-	-	-	-	-	-	-
100.00	6	-33.33	-	-	-	-	-	-	-
100.00	25	-48.00	-	-	-	-	-	-	-
100.00	106	-54.72	-	-	-	-	-	-	-
--	-	--	-	-	-	-	-	-	-
100.00	-	--	-	-	-	-	-	-	-
--	-	--	-	-	-	-	-	-	-

表2-9 桃園市爆竹

年 別 及 隊 別	場 所							
	期 底		場 所		家 數			
	列管場所		未達管制量		進口貿易場所		宗教廟會活動地點	
製 造 場 所	製 造 場 所	達管制量		儲存場所	販賣場所	進口貿易場所	宗教廟會活動地點	可疑處所
		儲存場所	販賣場所					
98年	1	1	-	-	143	4	28	249
99年	1	2	-	-	151	5	40	246
100年	-	2	-	-	186	6	58	228
101年	-	2	-	-	183	6	60	228
102年	-	2	-	-	178	6	65	204
103年	-	2	-	-	180	7	165	171
104年	-	2	-	-	178	6	139	62
按隊別分								
局本部	-	-	-	-	-	-	-	-
第一大隊	-	-	-	-	41	-	48	14
隊本部	-	-	-	-	41	-	48	14
桃園分隊	-	-	-	-	-	-	-	-
三民分隊	-	-	-	-	-	-	-	-
大有分隊	-	-	-	-	-	-	-	-
中路分隊	-	-	-	-	-	-	-	-
大林分隊	-	-	-	-	-	-	-	-
八德分隊	-	-	-	-	-	-	-	-
大湳分隊	-	-	-	-	-	-	-	-
茄冬分隊	-	-	-	-	-	-	-	-
龜山分隊	-	-	-	-	-	-	-	-
坪頂分隊	-	-	-	-	-	-	-	-
通遼分隊	-	-	-	-	-	-	-	-
第二大隊	-	1	-	-	61	4	36	48
隊本部	-	1	-	-	61	4	36	48
中壢分隊	-	-	-	-	-	-	-	-
興國分隊	-	-	-	-	-	-	-	-
內壢分隊	-	-	-	-	-	-	-	-
龍岡分隊	-	-	-	-	-	-	-	-
華勸分隊	-	-	-	-	-	-	-	-
青埔分隊	-	-	-	-	-	-	-	-
楊梅分隊	-	-	-	-	-	-	-	-
幼獅分隊	-	-	-	-	-	-	-	-
富岡分隊	-	-	-	-	-	-	-	-
新屋分隊	-	-	-	-	-	-	-	-
永安分隊	-	-	-	-	-	-	-	-
第三大隊	-	-	-	-	31	-	41	-
隊本部	-	-	-	-	31	-	41	-
大園分隊	-	-	-	-	-	-	-	-
蘆竹分隊	-	-	-	-	-	-	-	-
大竹分隊	-	-	-	-	-	-	-	-
山腳分隊	-	-	-	-	-	-	-	-
觀音分隊	-	-	-	-	-	-	-	-
新坡分隊	-	-	-	-	-	-	-	-
草漯分隊	-	-	-	-	-	-	-	-
竹園分隊	-	-	-	-	-	-	-	-
第四大隊	-	1	-	-	45	2	14	-
隊本部	-	1	-	-	45	2	14	-
大溪分隊	-	-	-	-	-	-	-	-
圳頂分隊	-	-	-	-	-	-	-	-
復興分隊	-	-	-	-	-	-	-	-
巴陵分隊	-	-	-	-	-	-	-	-
平鎮分隊	-	-	-	-	-	-	-	-
山峰分隊	-	-	-	-	-	-	-	-
復旦分隊	-	-	-	-	-	-	-	-
龍潭分隊	-	-	-	-	-	-	-	-
高平分隊	-	-	-	-	-	-	-	-
第五大隊	-	-	-	-	-	-	-	-
隊本部	-	-	-	-	-	-	-	-
第一線分隊	-	-	-	-	-	-	-	-
第二線分隊	-	-	-	-	-	-	-	-
第三線分隊	-	-	-	-	-	-	-	-
第四線分隊	-	-	-	-	-	-	-	-

說明：依據本局公務統計報表「1761-03-02-2」編製

煙 火 安 全 檢 查

本 期	場 所							
	期 底		場 所		家 數			
	列管場所		未達管制量		進口貿易場所		宗教廟會活動地點	
合 計	製 造 場 所	達管制量		儲存場所	販賣場所	進口貿易場所	宗教廟會活動地點	可疑處所
		儲存場所	販賣場所					
6,787	16	15	-	-	2,137	58	454	4,107
8,033	24	26	-	-	2,714	90	537	4,642
7,574	6	35	-	-	2,828	99	781	3,825
6,438	-	24	1	-	2,486	75	769	3,083
6,172	-	31	-	-	2,539	87	742	2,773
4,488	-	33	-	-	1,971	104	670	1,710
1,271	-	46	-	-	410	97	168	550
-	-	-	-	-	-	-	-	-
231	-	-	-	-	95	-	50	86
143	-	-	-	-	47	-	42	54
2	-	-	-	-	2	-	-	-
-	-	-	-	-	-	-	-	-
5	-	-	-	-	2	-	-	3
10	-	-	-	-	3	-	-	7
20	-	-	-	-	15	-	-	5
4	-	-	-	-	2	-	-	2
17	-	-	-	-	14	-	1	2
-	-	-	-	-	-	-	-	-
16	-	-	-	-	9	-	5	2
7	-	-	-	-	-	-	-	7
7	-	-	-	-	1	-	-	4
444	-	31	-	-	138	63	27	185
288	-	25	-	-	68	50	14	131
17	-	-	-	-	12	-	4	1
-	-	-	-	-	-	-	-	-
12	-	-	-	-	6	-	6	-
28	-	-	-	-	20	-	-	8
6	-	-	-	-	-	3	-	3
1	-	-	-	-	-	-	-	1
30	-	-	-	-	15	3	-	12
15	-	-	-	-	1	-	3	11
17	-	-	-	-	6	3	-	8
11	-	-	-	-	9	-	-	2
19	-	6	-	-	1	4	-	8
182	-	-	-	-	45	-	23	114
63	-	-	-	-	11	-	3	49
15	-	-	-	-	6	-	2	7
5	-	-	-	-	3	-	-	2
10	-	-	-	-	-	-	4	6
2	-	-	-	-	-	-	-	2
23	-	-	-	-	4	-	8	11
23	-	-	-	-	5	-	-	18
20	-	-	-	-	12	-	-	8
21	-	-	-	-	4	-	6	11
414	-	15	-	-	132	34	68	165
180	-	11	-	-	39	23	4	103
83	-	-	-	-	24	-	39	20
4	-	-	-	-	-	-	-	4
26	-	-	-	-	6	-	-	20
-	-	-	-	-	-	-	-	-
24	-	-	-	-	16	-	6	2
33	-	-	-	-	24	-	9	-
26	-	-	-	-	15	8	-	3
3	-	-	-	-	2	-	-	1
35	-	4	-	-	6	3	10	12
-	-	-	-	-	-	-	-	-
-	-	-	-	-	-	-	-	-
-	-	-	-	-	-	-	-	-
-	-	-	-	-	-	-	-	-
-	-	-	-	-	-	-	-	-
-	-	-	-	-	-	-	-	-

年 別 及 隊 別	取締件次							
	合計 (1)	未經許可製造 爆竹煙火	製造場所位置漏 過設備或安全管 理不合格	儲存場所位置漏 過設備或安全管 理不合格	販賣場所位置漏 過設備或安全管 理不合格	未投保公 共意外責 任險	販賣無碼 可標示爆 竹煙火	違反施放爆 竹煙火自治 法規
98年	2	1	-	-	-	1	-	-
99年	2	-	-	-	-	-	1	-
100年	13	-	-	5	-	1	3	1
101年	3	-	-	1	-	-	1	1
102年	1	-	-	-	1	-	-	-
103年	8	-	-	7	-	-	-	-
104年	2	-	-	1	-	1	-	-
按隊別分								
局本部	-	-	-	-	-	-	-	-
第一大隊	1	-	-	1	-	-	-	-
隊本部	1	-	-	1	-	-	-	-
桃園分隊	-	-	-	-	-	-	-	-
三民分隊	-	-	-	-	-	-	-	-
大有分隊	-	-	-	-	-	-	-	-
中路分隊	-	-	-	-	-	-	-	-
大林分隊	-	-	-	-	-	-	-	-
八德分隊	-	-	-	-	-	-	-	-
大湳分隊	-	-	-	-	-	-	-	-
茄冬分隊	-	-	-	-	-	-	-	-
龜山分隊	-	-	-	-	-	-	-	-
坪頂分隊	-	-	-	-	-	-	-	-
通龜分隊	-	-	-	-	-	-	-	-
第二大隊	-	-	-	-	-	-	-	-
隊本部	-	-	-	-	-	-	-	-
中壢分隊	-	-	-	-	-	-	-	-
興國分隊	-	-	-	-	-	-	-	-
內壢分隊	-	-	-	-	-	-	-	-
龍岡分隊	-	-	-	-	-	-	-	-
華陽分隊	-	-	-	-	-	-	-	-
青埔分隊	-	-	-	-	-	-	-	-
楊梅分隊	-	-	-	-	-	-	-	-
幼獅分隊	-	-	-	-	-	-	-	-
富岡分隊	-	-	-	-	-	-	-	-
新屋分隊	-	-	-	-	-	-	-	-
永安分隊	-	-	-	-	-	-	-	-
第三大隊	1	-	-	-	-	1	-	-
隊本部	1	-	-	-	-	1	-	-
大園分隊	-	-	-	-	-	-	-	-
蘆竹分隊	-	-	-	-	-	-	-	-
大竹分隊	-	-	-	-	-	-	-	-
山腳分隊	-	-	-	-	-	-	-	-
觀音分隊	-	-	-	-	-	-	-	-
新坡分隊	-	-	-	-	-	-	-	-
草漯分隊	-	-	-	-	-	-	-	-
竹園分隊	-	-	-	-	-	-	-	-
第四大隊	-	-	-	-	-	-	-	-
隊本部	-	-	-	-	-	-	-	-
大溪分隊	-	-	-	-	-	-	-	-
圳頂分隊	-	-	-	-	-	-	-	-
復興分隊	-	-	-	-	-	-	-	-
巴陵分隊	-	-	-	-	-	-	-	-
平鎮分隊	-	-	-	-	-	-	-	-
山崎分隊	-	-	-	-	-	1	-	-
復興分隊	-	-	-	-	-	-	-	-
龍潭分隊	-	-	-	-	-	-	-	-
高平分隊	-	-	-	-	-	-	-	-
第五大隊	-	-	-	-	-	-	-	-
隊本部	-	-	-	-	-	-	-	-
第一搜索隊	-	-	-	-	-	-	-	-
第二搜索隊	-	-	-	-	-	-	-	-
第三搜索隊	-	-	-	-	-	-	-	-
第四搜索隊	-	-	-	-	-	-	-	-

- 62 -

[illegible]

- 63 -

表 3—1 桃園市颱風災害

年 別 及 區 域 別	人員傷亡(人)										
	總 計	死 亡 人 數								失蹤人數	
		男				女				男	
		0- 未滿 12歲	12- 未滿 18歲	18- 未滿 65歲	65 歲 以上	0- 未滿 12歲	12- 未滿 18歲	18- 未滿 65歲	65 歲 以上	0- 未滿 12歲	12- 未滿 18歲
103 年	-	-	-	-	-	-	-	-	-	-	-
104 年	2	-	-	-	-	-	-	-	-	-	-
按 區 分											
桃園區	-	-	-	-	-	-	-	-	-	-	-
中壢區	1	-	-	-	-	-	-	-	-	-	-
大溪區	-	-	-	-	-	-	-	-	-	-	-
楊梅區	-	-	-	-	-	-	-	-	-	-	-
蘆竹區	1	-	-	-	-	-	-	-	-	-	-
大園區	-	-	-	-	-	-	-	-	-	-	-
龜山區	-	-	-	-	-	-	-	-	-	-	-
八德區	-	-	-	-	-	-	-	-	-	-	-
龍潭區	-	-	-	-	-	-	-	-	-	-	-
平鎮區	-	-	-	-	-	-	-	-	-	-	-
新屋區	-	-	-	-	-	-	-	-	-	-	-
觀音區	-	-	-	-	-	-	-	-	-	-	-
復興區	-	-	-	-	-	-	-	-	-	-	-

表 3—1 桃園市颱風災害

年 別 及 區 域 別	人員傷亡(人)								建物損失(棟、戶)		
	輕 傷 人 數								建 物 全 倒		建 物
	男				女						
	0- 未滿 12歲	12- 未滿 18歲	18- 未滿 65歲	65 歲 以上	0- 未滿 12歲	12- 未滿 18歲	18- 未滿 65歲	65 歲 以上	棟	戶	棟
103 年	-	-	-	-	-	-	-	-	-	-	-
104 年	-	-	2	-	-	-	-	-	-	14	-
按 區 分											
桃園區	-	-	-	-	-	-	-	-	-	-	-
中壢區	-	-	1	-	-	-	-	-	-	-	-
大溪區	-	-	-	-	-	-	-	-	-	-	-
楊梅區	-	-	-	-	-	-	-	-	-	-	-
蘆竹區	-	-	1	-	-	-	-	-	-	-	-
大園區	-	-	-	-	-	-	-	-	-	-	-
龜山區	-	-	-	-	-	-	-	-	-	-	-
八德區	-	-	-	-	-	-	-	-	-	-	-
龍潭區	-	-	-	-	-	-	-	-	-	-	-
平鎮區	-	-	-	-	-	-	-	-	-	-	-
新屋區	-	-	-	-	-	-	-	-	-	-	-
觀音區	-	-	-	-	-	-	-	-	-	-	-
復興區	-	-	-	-	-	-	-	-	-	14	-

說明：依據本局公務統計報表「1142-01-01-2」編製

人員傷亡、建物損失

人員傷亡(人)													
失蹤人數						重 傷 人 數							
男		女				男				女			
18- 未滿 65歲	65 歲 以上	0- 未滿 12歲	12- 未滿 18歲	18- 未滿 65歲	65 歲 以上	0- 未滿 12歲	12- 未滿 18歲	18- 未滿 65歲	65 歲 以上	0- 未滿 12歲	12- 未滿 18歲	18- 未滿 65歲	65 歲 以上
-	-	-	-	-	-	-	-	-	-	-	-	-	-
-	-	-	-	-	-	-	-	-	-	-	-	-	-
-	-	-	-	-	-	-	-	-	-	-	-	-	-
-	-	-	-	-	-	-	-	-	-	-	-	-	-
-	-	-	-	-	-	-	-	-	-	-	-	-	-
-	-	-	-	-	-	-	-	-	-	-	-	-	-
-	-	-	-	-	-	-	-	-	-	-	-	-	-
-	-	-	-	-	-	-	-	-	-	-	-	-	-
-	-	-	-	-	-	-	-	-	-	-	-	-	-
-	-	-	-	-	-	-	-	-	-	-	-	-	-
-	-	-	-	-	-	-	-	-	-	-	-	-	-
-	-	-	-	-	-	-	-	-	-	-	-	-	-

人員傷亡、建物損失(續)

半 倒 戶	搶救 災民 人數 (人)	出 動 救 災 人 員 (人 次)						出 動 救 災 裝 備				備 註
		總 計	消 防 人 員	義 消 員	警 察 及 義 警	駐 軍	其 他	車 輛 (輛)	船 艇 (艘)	直 昇 機 (架)	其 他	
-	-	847	303	57	487	-	-	385	-	-	-	
1	-	4,034	1,467	44	2,145	366	12	1,540	-	-	-	
-	-	991	427	-	564	-	-	481	-	-	-	
-	-	131	27	-	64	40	-	48	-	-	-	
-	-	124	21	-	103	-	-	51	-	-	-	
-	-	214	214	-	-	-	-	93	-	-	-	
-	-	76	48	2	24	2	-	32	-	-	-	
-	-	319	40	2	115	160	2	51	-	-	-	
-	-	550	103	-	447	-	-	48	-	-	-	
-	-	74	54	-	10	-	10	43	-	-	-	
-	-	271	107	-	164	-	-	144	-	-	-	
-	-	42	40	-	2	-	-	21	-	-	-	
1	-	392	128	-	264	-	-	196	-	-	-	
-	-	302	153	-	149	-	-	127	-	-	-	
-	-	548	105	40	239	164	-	205	-	-	-	

表 4-1 桃園市火災

年 月 別 及 區 域 別	死亡人數		受傷人數		死 傷 原 因 (人)								被毀損 房間數 (間)
	男	女	男	女	合計	火焰 灼燒	有害 氣體	跳樓	外物 擊中	倒塌物 壓到	其他	不明 因素	
9 7 年	10	2	37	15	64	35	23	-	-	-	6	-	237
9 8 年	5	2	4	11	22	8	9	4	-	-	1	-	222
9 9 年	9	3	16	3	31	24	5	-	1	-	-	1	181
100 年	6	5	21	11	43	24	12	-	-	-	6	1	165
101 年	9	6	15	4	34	21	12	1	-	-	-	-	97
102 年	4	3	6	3	16	12	2	-	2	-	-	-	118
103 年	2	3	18	3	26	12	9	-	1	-	4	-	78
104 年	23	1	28	7	59	44	10	-	-	1	3	1	229
1 月	8	1	13	6	28	21	2	-	-	1	3	1	19
2 月	1	-	1	-	2	2	-	-	-	-	-	-	7
3 月	1	-	3	-	4	4	-	-	-	-	-	-	8
4 月	4	-	2	-	6	6	-	-	-	-	-	-	11
5 月	1	-	2	-	3	2	1	-	-	-	-	-	5
6 月	1	-	1	-	2	2	-	-	-	-	-	-	6
7 月	2	-	4	-	6	2	4	-	-	-	-	-	31
8 月	-	-	1	-	1	1	-	-	-	-	-	-	23
9 月	3	-	-	1	4	1	3	-	-	-	-	-	24
10 月	-	-	-	-	-	-	-	-	-	-	-	-	25
11 月	1	-	-	-	1	1	-	-	-	-	-	-	30
12 月	1	-	1	-	2	2	-	-	-	-	-	-	40
按 區 分													
桃園區	3	-	5	-	8	6	2	-	-	-	-	-	25
中壢區	3	-	13	4	20	17	2	-	-	1	-	-	40
大溪區	1	-	-	-	1	1	-	-	-	-	-	-	14
楊梅區	3	-	-	1	4	1	3	-	-	-	-	-	15
蘆竹區	1	-	1	-	2	1	1	-	-	-	-	-	18
大園區	1	-	-	-	1	1	-	-	-	-	-	-	9
龜山區	1	-	1	-	2	2	-	-	-	-	-	-	18
八德區	3	1	-	-	4	4	-	-	-	-	-	-	19
龍潭區	-	-	4	1	5	2	-	-	-	-	3	-	17
平鎮區	1	-	4	-	5	3	2	-	-	-	-	-	34
新屋區	6	-	-	-	6	6	-	-	-	-	-	-	8
觀音區	-	-	-	1	1	-	-	-	-	-	-	1	11
復興區	-	-	-	-	-	-	-	-	-	-	-	-	1

說明：依據本局公務統計報表「1764-00-02-2」編製

人員死傷、財物損失

單位：人、輛、千元、戶

被毀損車輛數 (輛)						財物損失情形(千元)			被災戶保險情形	
合計	大型車	小型車	特種車	機車	其他	合計	房屋	財、物	保險戶數 (戶)	保險金額 (千元)
153	7	88	1	57	-	400,949	20,915	380,034
248	3	39	3	203	-	44,077	13,510	30,567
85	4	48	1	32	-	50,876	13,380	37,496
65	-	27	1	37	-	26,247	6,202	20,045
41	5	29	1	6	-	28,277	6,521	21,756
51	2	35	-	14	-	34,113	10,498	23,615
87	1	31	-	51	4	21,703	3,360	18,343
110	3	67	-	36	4	39,521	8,764	30,757
1	1	-	-	-	-	7,660	2,440	5,220
8	1	5	-	2	-	1,390	1,050	340
2	-	2	-	-	-	430	80	350
1	-	1	-	-	-	3,851	190	3,661
11	-	8	-	3	-	347	3	344
12	1	7	-	2	2	2,420	-	2,420
7	-	4	-	3	-	4,440	-	4,440
23	-	12	-	9	2	6,200	1,580	4,620
8	-	3	-	5	-	3,126	41	3,085
8	-	6	-	2	-	3,678	2,010	1,668
16	-	10	-	6	-	2,086	280	1,806
13	-	9	-	4	-	3,893	1,090	2,803
24	-	15	-	9	-	2,204	550	1,654
15	-	7	-	8	-	6,098	3,170	2,928
1	-	1	-	-	-	3,045	350	2,695
4	-	3	-	1	-	2,121	150	1,971
13	-	11	-	2	-	7,014	1,250	5,764
9	-	4	-	4	1	1,669	120	1,549
2	1	1	-	-	-	3,251	520	2,731
3	-	3	-	-	-	1,118	290	828
5	-	2	-	2	1	898	90	808
7	-	6	-	1	-	3,528	644	2,884
12	1	4	-	5	2	7,790	1,550	6,240
15	1	10	-	4	-	735	80	655
-	-	-	-	-	-	50	-	50

表 4-2 桃園市火災

年 月 別 及 區 域 別	火 災 次 數	火 災 分 類					
		建築物	森林田野	車 輛	船 舶	航空器	其 他
9 7 年	303	224	1	61	-	-	17
9 8 年	241	197	2	27	1	-	14
9 9 年	232	172	-	39	-	-	21
100 年	138	112	-	18	-	-	8
101 年	117	87	1	23	-	-	6
102 年	120	94	-	23	-	-	3
103 年	103	75	1	21	-	-	6
104 年	296	210	3	56	1	-	26
1 月	17	16	-	1	-	-	-
2 月	14	7	-	5	-	-	2
3 月	10	8	-	2	-	-	-
4 月	10	9	-	1	-	-	-
5 月	14	5	-	9	-	-	-
6 月	11	6	-	2	-	-	3
7 月	35	28	-	4	-	-	3
8 月	35	22	2	7	-	-	4
9 月	27	21	-	4	1	-	1
10 月	20	18	-	-	-	-	2
11 月	46	30	1	11	-	-	4
12 月	57	40	-	10	-	-	7
按 區 分							
桃園區	37	25	-	11	-	-	1
中壢區	40	34	-	2	-	-	4
大溪區	14	11	-	1	-	-	2
楊梅區	18	13	-	3	-	-	2
蘆竹區	31	18	-	11	-	-	2
大園區	17	9	-	6	-	-	2
龜山區	20	16	-	2	-	-	2
八德區	24	19	-	1	-	-	4
龍潭區	18	14	1	2	-	-	1
平鎮區	40	33	-	4	-	-	3
新屋區	12	7	1	2	1	-	1
觀音區	22	10	-	11	-	-	1
復興區	3	1	1	-	-	-	1

說明：依據本局公務統計報表「1764-00-01-2」編製

次數分類及時間

單位：次							
起 火 時 段							
0~3時	3~6時	6~9時	9~12時	12~15時	15~18時	18~21時	21~24時
43	40	29	37	39	45	46	24
25	27	25	26	41	34	35	28
30	24	19	35	29	37	29	29
20	20	15	21	23	12	15	12
19	20	15	16	23	6	9	9
11	22	11	14	12	16	24	10
18	13	14	10	8	19	9	12
32	28	34	38	48	39	45	32
3	2	1	3	2	2	3	1
-	2	1	1	-	1	1	8
1	2	1	2	2	-	1	1
1	3	3	1	1	-	-	1
4	1	1	3	3	-	1	1
3	1	1	1	2	2	-	1
5	2	4	4	8	8	4	-
4	5	3	4	6	4	7	2
2	1	3	3	5	5	7	1
3	1	-	5	6	2	1	2
4	5	4	8	6	7	5	7
2	3	12	3	7	8	15	7
2	4	4	2	7	7	5	6
3	8	5	1	3	7	7	6
2	-	4	3	1	-	4	-
1	1	1	5	1	6	2	1
6	3	2	3	6	3	3	5
2	2	3	3	3	1	2	1
2	3	3	2	3	3	3	1
2	1	3	4	4	2	5	3
3	1	3	3	2	4	-	2
4	1	4	4	9	5	8	5
3	1	1	2	3	1	1	-
1	3	1	5	6	-	4	2
1	-	-	1	-	-	1	-

表 4—3 桃園市火災次數

年 月 別 及 區 域 別	總 計	人 為 縱 火	自 殺	燈 燭	爐 火 烹 調	敬神掃 墓祭祖	菸 蒂	電 氣 設 備	機 械 設 備	玩 火
9 7 年	303	50	1	1	11	1	3	129	9	5
9 8 年	241	20	1	2	12	1	2	114	10	2
9 9 年	232	27	2	3	4	1	2	107	1	1
100 年	138	15	-	1	8	-	2	62	2	-
101 年	117	22	2	1	6	2	6	34	7	1
102 年	120	20	5	1	5	3	14	36	4	-
103 年	103	33	2	-	1	-	6	24	2	1
104 年	296	48	-	1	13	-	17	98	5	3
1 月	17	1	-	-	1	-	1	6	1	-
2 月	14	6	-	-	-	-	1	2	-	-
3 月	10	3	-	-	-	-	-	2	-	-
4 月	10	2	-	-	-	-	-	3	-	1
5 月	14	7	-	-	-	-	-	2	-	-
6 月	11	3	-	-	-	-	3	1	-	-
7 月	35	6	-	-	2	-	2	16	2	1
8 月	35	3	-	-	-	-	1	11	1	-
9 月	27	3	-	-	1	-	2	12	-	-
10 月	20	1	-	-	-	-	4	9	-	-
11 月	46	3	-	-	2	-	3	16	-	1
12 月	57	10	-	1	7	-	-	18	1	-
按 區 分										
桃園區	37	5	-	-	1	-	1	8	1	-
中壢區	40	9	-	1	3	-	1	14	-	-
大溪區	14	2	-	-	1	-	-	6	1	-
楊梅區	18	2	-	-	1	-	3	4	-	-
蘆竹區	31	8	-	-	1	-	-	11	1	-
大園區	17	1	-	-	-	-	-	5	1	1
龜山區	20	2	-	-	4	-	1	7	-	-
八德區	24	3	-	-	-	-	4	7	-	1
龍潭區	18	3	-	-	-	-	1	7	1	-
平鎮區	40	6	-	-	1	-	3	18	-	-
新屋區	12	2	-	-	-	-	2	4	-	1
觀音區	22	5	-	-	-	-	1	7	-	-
復興區	3	-	-	-	1	-	-	-	-	-

說明：依據本局公務統計報表「1764-00-05-2」編製

按起火原因分

單位：次									
烤火	施工 不慎	易燃品 自燃	瓦斯漏氣 或爆炸	化學 物品	燃放 爆竹	交通 事故	天然 災害	原因 不明	其 他
-	3	-	2	1	7	4	-	-	76
-	4	-	4	-	2	1	-	-	66
-	4	1	2	2	3	3	-	-	69
-	1	1	4	1	2	2	-	-	37
2	3	-	1	2	1	3	-	-	24
1	4	1	3	4	1	1	-	-	17
-	3	-	2	2	-	1	-	-	26
-	4	1	7	-	2	7	-	-	90
-	-	-	-	-	-	-	-	-	7
-	-	1	-	-	2	-	-	-	2
-	-	-	1	-	-	-	-	-	4
-	-	-	2	-	-	-	-	-	2
-	-	-	1	-	-	-	-	-	4
-	-	-	-	-	-	-	-	-	4
-	-	-	-	-	-	-	-	-	6
-	1	-	-	-	-	3	-	-	15
-	1	-	-	-	-	-	-	-	8
-	-	-	1	-	-	-	-	-	5
-	-	-	2	-	-	3	-	-	16
-	2	-	-	-	-	1	-	-	17
-	2	-	3	-	1	3	-	-	12
-	-	-	-	-	-	-	-	-	12
-	-	-	-	-	-	-	-	-	4
-	-	-	1	-	-	-	-	-	7
-	-	-	1	-	-	1	-	-	8
-	1	-	-	-	-	2	-	-	6
-	-	-	-	-	-	-	-	-	6
-	1	-	-	-	-	-	-	-	8
-	-	-	1	-	-	-	-	-	5
-	-	1	1	-	-	1	-	-	9
-	-	-	-	-	-	-	-	-	3
-	-	-	-	-	1	-	-	-	8
-	-	-	-	-	-	-	-	-	2

表 4-4 桃園市火災次數

年 月 別 區 域 別	總 計	客 廳	餐 廳	臥 室	書 房	廚 房	浴 廁	神 龕	陽 台	庭 院	辦 公 室
9 7 年	303	32	1	43	-	15	6	10	5	-	9
9 8 年	241	24	-	50	-	23	3	14	1	-	5
9 9 年	232	21	1	26	-	14	1	4	3	1	9
100 年	138	7	3	28	1	11	3	4	1	-	-
101 年	117	15	2	14	-	2	2	1	1	1	2
102 年	120	11	-	34	1	11	-	1	2	1	2
103 年	103	9	2	20	-	4	2	1	1	-	1
104 年	296	15	3	54	-	19	4	5	10	2	9
1 月	17	1	-	5	-	-	1	-	-	-	1
2 月	14	1	-	1	-	1	-	-	-	-	-
3 月	10	-	-	3	-	-	-	-	1	-	-
4 月	10	-	-	3	-	-	-	-	2	-	-
5 月	14	1	-	2	-	-	-	-	1	-	-
6 月	11	1	-	2	-	-	-	1	-	-	-
7 月	35	2	1	4	-	3	1	-	3	-	-
8 月	35	2	-	5	-	-	1	-	-	1	2
9 月	27	2	-	8	-	2	-	-	-	-	1
10 月	20	1	-	3	-	1	1	-	2	-	2
11 月	46	2	2	6	-	4	-	1	-	1	1
12 月	57	2	-	12	-	8	-	3	1	-	2
按 區 分											
桃園區	37	-	-	4	-	1	-	-	4	-	1
中壢區	40	3	-	9	-	3	-	1	1	1	3
大溪區	14	-	-	5	-	1	-	-	-	-	-
楊梅區	18	1	-	3	-	1	-	-	-	-	2
蘆竹區	31	2	-	3	-	1	1	-	1	-	1
大園區	17	-	-	2	-	1	-	-	-	-	1
龜山區	20	1	-	3	-	7	2	1	1	-	-
八德區	24	3	-	7	-	2	-	1	-	-	-
龍潭區	18	1	1	3	-	1	-	-	-	-	-
平鎮區	40	2	2	12	-	1	-	2	3	1	1
新屋區	12	1	-	-	-	-	1	-	-	-	-
觀音區	22	1	-	2	-	-	-	-	-	-	-
復興區	3	-	-	1	-	-	-	-	-	-	-

說明：依據本局公務統計報表「1764-00-04-2」編製

按起火處所分

單位：次													
教室	倉庫	機房	攤位	工寮	樓梯間	電梯	管道間	走廊	停車場	騎樓下	路邊	墓地	其他
1	17	2	-	2	1	-	-	1	7	5	44	-	102
1	8	1	-	4	1	-	-	-	3	1	19	-	83
1	13	1	1	2	3	-	-	-	4	3	28	-	96
1	8	5	-	2	1	-	-	4	1	1	17	1	39
-	6	3	1	5	1	-	-	-	4	3	21	1	32
-	11	1	1	1	4	-	-	1	3	4	20	-	11
-	7	-	-	1	1	-	-	1	4	2	22	-	25
-	18	3	1	2	4	1	-	2	5	1	67	-	71
-	-	-	-	-	-	-	-	-	-	1	1	-	7
-	1	-	-	-	-	-	-	1	-	-	6	-	3
-	-	-	1	-	1	-	-	-	-	-	2	-	2
-	-	2	-	-	-	-	-	-	-	-	1	-	2
-	-	-	-	-	-	-	-	-	-	-	9	-	1
-	1	-	-	-	-	-	-	-	-	-	4	-	2
-	4	-	-	-	-	-	-	-	1	-	6	-	10
-	5	-	-	-	1	-	-	-	1	-	10	-	7
-	2	1	-	-	-	1	-	-	-	-	5	-	5
-	2	-	-	-	-	-	-	-	2	-	-	-	6
-	-	-	-	-	1	-	-	1	1	-	13	-	13
-	3	-	-	2	1	-	-	-	-	-	10	-	13
-	6	-	-	-	1	1	-	2	1	-	11	-	5
-	1	1	1	-	2	-	-	-	1	-	4	-	9
-	-	-	-	-	-	-	-	-	1	-	1	-	6
-	1	-	-	-	-	-	-	-	1	-	5	-	4
-	2	-	-	-	-	-	-	-	-	-	12	-	8
-	1	-	-	-	-	-	-	-	-	-	7	-	5
-	1	-	-	-	-	-	-	-	-	-	2	-	2
-	2	-	-	-	-	-	-	-	-	-	2	-	7
-	-	-	-	-	-	-	-	-	1	-	4	-	7
-	2	1	-	1	-	-	-	-	-	-	4	-	8
-	1	1	-	-	1	-	-	-	-	-	2	-	5
-	1	-	-	-	-	-	-	-	-	1	12	-	5
-	-	-	-	1	-	-	-	-	-	-	1	-	-

表 4-5 桃園市

年 月 別 及 區 域 別	總 計	按 建 築 物 高 度 分						按 起		
		1 5 層	6 12 層	13 19 層	20 29 層	30 以 上	獨立 住宅	集合 住宅	辦公 建築	
97年	224	197	21	5	1	-	93	28	2	
98年	197	173	14	10	-	-	87	34	2	
99年	172	157	11	4	-	-	68	24	-	
100年	112	105	7	-	-	-	61	11	1	
101年	87	79	7	1	-	-	30	13	1	
102年	94	78	9	4	3	-	41	25	-	
103年	75	67	7	1	-	-	34	7	-	
104年	210	180	20	9	1	-	81	48	-	
1月	16	15	1	-	-	-	6	3	-	
2月	7	5	2	-	-	-	4	1	-	
3月	8	8	-	-	-	-	4	3	-	
4月	9	9	-	-	-	-	4	1	-	
5月	5	4	1	-	-	-	2	2	-	
6月	6	4	1	1	-	-	2	2	-	
7月	28	22	2	4	-	-	9	8	-	
8月	22	20	1	1	-	-	7	7	-	
9月	21	19	2	-	-	-	7	4	-	
10月	18	16	2	-	-	-	9	3	-	
11月	30	25	2	2	1	-	14	7	-	
12月	40	33	6	1	-	-	13	7	-	
按 區 分										
桃園區	25	16	7	1	1	-	7	8	-	
中壢區	34	26	5	3	-	-	12	11	-	
大溪區	11	11	-	-	-	-	4	-	-	
楊梅區	13	13	-	-	-	-	6	-	-	
蘆竹區	18	17	1	-	-	-	7	2	-	
大園區	9	8	1	-	-	-	2	1	-	
龜山區	16	14	2	-	-	-	1	11	-	
八德區	19	17	-	2	-	-	12	3	-	
龍潭區	14	12	2	-	-	-	6	3	-	
平鎮區	33	28	2	3	-	-	17	9	-	
新屋區	7	7	-	-	-	-	1	-	-	
觀音區	10	10	-	-	-	-	5	-	-	
復興區	1	1	-	-	-	-	1	-	-	

說明：依據本局公務統計報表「1764-00-03-2」編製

起火建築物

單位：次

火 建 築 物 類 別 分						按 起 火 建 築 物 火 災 時 用 途 分							
商業 建築	複合 建築	倉庫	工廠	寺廟	其 他	住宅	營業 場所	作業 場所	倉庫	空屋 或修 建中	公共 設施	其 他	
5	6	9	59	1	21	114	20	57	12	-	5	16	
5	2	8	39	1	19	112	18	36	8	3	2	18	
2	2	8	52	-	16	84	15	46	11	1	1	14	
-	1	2	28	-	8	65	10	23	4	1	3	6	
3	-	4	28	-	8	39	7	26	6	3	2	4	
3	-	5	16	-	4	63	5	13	8	-	-	5	
1	2	4	22	-	5	39	4	19	5	1	1	6	
9	2	10	52	1	7	121	26	45	13	1	2	2	
2	-	-	4	-	1	9	2	4	1	-	-	-	
-	-	-	1	-	1	3	3	-	-	-	-	1	
1	-	-	-	-	-	7	1	-	-	-	-	-	
-	-	-	4	-	-	5	-	4	-	-	-	-	
-	-	-	1	-	-	4	-	1	-	-	-	-	
-	-	-	2	-	-	4	2	-	-	-	-	-	
1	-	3	5	1	1	17	2	4	4	-	1	-	
1	-	1	5	-	1	11	4	5	1	-	1	-	
-	-	2	7	-	1	11	-	7	3	-	-	-	
-	-	1	4	-	1	11	2	3	1	-	-	1	
-	-	1	7	-	1	20	3	6	1	-	-	-	
4	2	2	12	-	-	19	7	11	2	1	-	-	
3	1	2	4	-	-	14	6	3	2	-	-	-	
1	1	-	8	-	1	21	6	5	1	-	1	-	
1	-	-	4	-	2	4	2	3	2	-	-	-	
1	-	2	3	-	1	6	1	4	1	-	-	1	
-	-	1	8	-	-	10	-	7	1	-	-	-	
-	-	-	5	-	1	3	-	6	-	-	-	-	
-	-	-	4	-	-	11	2	3	-	-	-	-	
-	-	1	3	-	-	14	-	3	1	1	-	-	
1	-	1	3	-	-	9	3	1	1	-	-	-	
-	-	1	4	-	2	23	3	4	2	-	-	1	
2	-	-	3	1	-	1	2	3	-	-	1	-	
-	-	2	3	-	-	4	1	3	2	-	-	-	
-	-	-	-	-	-	1	-	-	-	-	-	-	

人員、車輛、船艇、直昇機

說明：依據本局公務統計報表「1762-01-01-2」編製

- 77 -

表 5－1 桃園市

年 月 別 及 區 域 別	救護出動次數			急 救 送 醫 人 次							
	合計 (1+2)	送醫 次數 (1)	未運送 次數 (2)	合計 (3+4) >=(1)	非創傷類						
					計 (3)	急病	毒藥物 中毒	一氧化 碳中 毒	癲癇/ 抽搐	路倒	精神 異常
9 7 年	56,029	46,038	9,991	46,038	19,154	13,239	479	128	1,118	566	1,194
9 8 年	63,054	49,508	13,546	51,564	21,772	15,297	463	66	1,125	547	1,497
9 9 年	75,539	58,142	17,397	60,316	26,170	18,592	528	63	1,304	559	1,872
100 年	82,449	64,539	17,910	67,027	29,393	20,798	484	47	1,404	609	1,859
101 年	84,143	65,457	18,686	68,061	30,821	21,968	583	43	1,463	583	1,843
102 年	84,400	65,992	18,408	68,625	30,764	21,902	479	46	1,492	547	1,781
103 年	89,756	69,666	20,090	72,413	32,795	23,659	439	42	1,476	533	1,849
104 年	89,641	69,232	20,409	71,865	32,643	23,714	466	28	1,508	544	1,821
1 月	8,082	6,259	1,823	6,483	2,973	2,217	32	2	134	44	131
2 月	7,016	5,378	1,638	5,563	2,753	1,989	32	3	135	42	154
3 月	7,414	5,798	1,616	5,988	2,920	2,191	31	5	133	38	138
4 月	7,056	5,524	1,532	5,694	2,735	2,006	32	6	121	36	145
5 月	7,541	5,822	1,719	6,014	2,776	2,041	43	3	116	43	172
6 月	7,747	5,955	1,792	6,188	2,788	2,036	44	2	126	55	152
7 月	7,469	5,763	1,706	5,998	2,640	1,930	38	-	106	48	169
8 月	7,265	5,688	1,577	5,903	2,648	1,873	55	3	119	46	166
9 月	7,210	5,581	1,629	5,825	2,644	1,865	46	3	138	48	173
10 月	7,415	5,748	1,667	5,972	2,542	1,812	41	-	133	56	131
11 月	7,519	5,701	1,818	5,963	2,463	1,769	40	1	100	39	151
12 月	7,907	6,015	1,892	6,274	2,761	1,985	32	-	147	49	139
按 區 分											
桃園區	18,649	13,960	4,689	14,355	6,445	4,444	107	8	313	136	437
中壢區	20,621	15,254	5,367	15,913	6,880	4,969	106	2	295	136	362
大溪區	4,661	3,767	894	3,941	1,954	1,464	27	-	73	31	103
楊梅區	5,289	4,179	1,110	4,297	2,053	1,428	25	3	102	27	110
蘆竹區	6,110	4,936	1,174	5,091	2,242	1,643	48	3	147	15	97
大園區	3,712	2,925	787	3,059	1,481	1,150	26	1	59	11	72
龜山區	7,047	5,357	1,690	5,591	2,363	1,679	23	5	128	51	116
八德區	7,168	5,665	1,503	5,919	2,681	2,044	19	1	96	23	171
龍潭區	4,575	3,682	893	3,816	1,861	1,367	29	-	83	55	123
平鎮區	6,256	4,858	1,398	5,056	2,257	1,657	30	1	111	24	127
新屋區	1,856	1,540	316	1,608	770	607	5	2	30	11	35
觀音區	2,745	2,273	472	2,351	1,203	914	12	2	49	18	58
復興區	952	836	116	868	453	348	9	-	22	6	10

說明：依據本局公務統計報表「1763-00-01-2」編製

緊急救護服務

單位：次；人次

急 救 送 醫 人 次													
非創傷類				創傷類									
孕婦 急產	溺水	心肺功 能停止	其他	計 (4)	一般 外傷	車禍 受傷	墜落 傷	穿刺 傷	燒燙 傷	電擊 傷	生物咬 螫傷	心肺功 能停止	其他
116	34	1,200	1,080	26,884	5,151	19,760	530	24	126	11	41	234	1,007
119	21	1,314	1,323	29,792	5,884	21,667	597	30	110	7	85	219	1,193
131	28	1,377	1,716	34,146	6,947	24,682	646	31	129	9	80	277	1,345
161	16	1,538	2,477	37,634	7,903	26,837	653	33	170	13	117	269	1,639
197	17	1,501	2,623	37,240	8,018	26,414	668	28	157	12	120	267	1,556
172	16	1,565	2,764	37,861	8,089	26,927	687	21	157	10	169	259	1,542
247	27	1,700	2,823	39,618	8,535	28,094	643	19	181	11	188	308	1,639
239	17	1,501	2,805	39,222	8,831	27,706	622	22	180	17	180	244	1,420
12	1	144	256	3,510	740	2,518	56	5	23	1	3	23	141
19	2	136	241	2,810	689	1,921	39	1	12	-	2	18	128
13	1	139	231	3,068	672	2,186	47	-	13	1	3	18	128
20	-	142	227	2,959	701	2,053	51	-	10	-	7	24	113
21	2	100	235	3,238	749	2,251	44	3	12	1	16	28	134
18	-	115	240	3,400	753	2,415	45	4	30	2	30	23	98
11	3	103	232	3,358	765	2,354	58	2	21	4	24	14	116
20	2	118	246	3,255	814	2,174	82	1	10	2	30	12	130
28	2	122	219	3,181	742	2,223	53	2	11	2	17	20	111
18	3	119	229	3,430	762	2,446	54	1	14	2	28	17	106
35	-	111	217	3,500	730	2,553	54	2	11	-	16	27	107
24	1	152	232	3,513	714	2,612	39	1	13	2	4	20	108
61	1	301	637	7,910	1,708	5,724	80	1	25	-	6	31	335
42	4	304	660	9,033	2,206	6,395	100	4	37	5	27	38	221
12	-	62	182	1,987	489	1,297	43	-	7	-	23	17	111
15	-	116	227	2,244	504	1,550	47	1	11	3	14	16	98
13	-	96	180	2,849	687	1,985	71	3	13	2	7	26	55
9	2	64	87	1,578	371	1,088	27	2	13	1	17	25	34
19	1	115	226	3,228	548	2,340	53	-	17	2	9	23	236
13	-	128	186	3,238	677	2,311	55	2	20	1	11	13	148
16	3	93	92	1,955	441	1,397	35	4	6	1	12	10	49
21	2	121	163	2,799	589	2,037	40	3	8	-	5	26	91
5	3	27	45	838	181	611	16	-	1	-	9	8	12
9	-	62	79	1,148	316	728	37	2	17	1	15	9	23
4	1	12	41	415	114	243	18	-	5	1	25	2	7

表 5-2 桃園市消防

緊急救護急救處置

單位：次數

年 月 別 及 區 域 別	呼吸道處置											創傷		
	口咽 呼吸 道	鼻咽 呼吸 道	抽吸	鼻管	面罩	非再呼 吸型面 罩	BVM	LMA/ ILMA	氣管 內管	哈姆 立克法	其 他	頭圍	清洗 傷口	包紮 止血
9 7 年	1,570	396	164	4,510	10,500	718	1,226	219	73	22	5	3,600	18,412	17,484
9 8 年	1,723	657	196	5,547	12,445	797	1,375	336	60	33	2	3,827	22,134	21,575
9 9 年	1,658	859	209	7,153	15,375	1,146	1,524	679	60	36	4	4,558	25,692	25,193
100 年	1,199	687	167	6,328	16,373	1,587	1,651	1,284	48	30	4	4,551	27,752	27,168
101 年	1,236	535	129	5,421	15,933	1,804	1,714	1,294	48	27	4	3,967	27,828	27,268
102 年	982	367	156	4,284	14,547	1,353	1,874	1,361	73	21	1	3,466	28,957	28,314
103 年	976	227	112	3,797	13,723	1,492	2,081	1,638	80	15	11	3,424	29,700	29,146
104 年	742	240	147	3,305	12,858	1,508	1,808	1,596	64	25	39	3,408	29,850	29,298
1 月	80	26	7	336	1,249	178	186	138	5	-	4	333	2,468	2,405
2 月	73	36	20	263	1,164	159	153	142	5	6	3	242	1,966	1,930
3 月	77	17	6	307	1,209	137	164	144	6	1	9	262	2,134	2,082
4 月	60	17	16	285	1,076	135	171	147	3	2	7	257	2,202	2,153
5 月	75	24	6	280	1,074	112	133	102	5	2	1	256	2,486	2,454
6 月	52	13	9	274	1,084	106	139	115	8	-	7	293	2,747	2,709
7 月	61	11	4	266	1,033	121	127	116	2	-	2	298	2,809	2,752
8 月	46	16	13	262	985	117	133	128	9	2	-	307	2,630	2,583
9 月	62	22	14	254	972	95	151	142	7	4	2	283	2,584	2,541
10 月	44	23	19	276	1,000	110	138	138	6	5	3	287	2,653	2,627
11 月	58	20	17	261	936	114	141	129	2	2	1	321	2,684	2,620
12 月	54	15	16	241	1,076	124	172	155	6	1	-	269	2,487	2,442
按區分														
桃園區	110	43	26	575	2,279	287	340	291	18	1	2	457	5,068	4,975
中壢區	176	49	27	738	2,965	257	336	321	15	6	-	689	7,341	7,302
大溪區	34	8	5	264	619	84	88	72	1	-	-	268	1,513	1,483
楊梅區	50	37	17	153	880	75	142	123	5	4	2	247	1,675	1,653
蘆竹區	44	11	19	374	1,029	84	136	101	6	1	-	277	2,440	2,424
大園區	43	11	7	111	465	105	98	83	1	1	29	152	1,094	1,080
龜山區	58	6	9	331	905	106	151	139	1	1	-	303	2,607	2,520
八德區	69	17	6	203	1,077	128	164	147	1	-	-	266	2,436	2,276
龍潭區	33	21	9	58	822	106	117	94	8	5	3	155	1,535	1,517
平鎮區	47	14	10	251	912	103	109	132	7	3	1	204	2,259	2,232
新屋區	28	12	7	91	289	55	32	26	-	3	1	101	585	567
觀音區	45	9	2	61	438	100	74	60	-	-	1	144	939	914
復興區	5	2	3	95	178	18	21	7	1	-	-	145	358	355

說明：依據本局公務統計報表「1763-00-02-2」編製

處置				心肺復甦術			藥物處置			其他處置						線上 指導 醫師
夾板 固定	長背板 固定	鋸式 擔架 固定	KED 固定	CPR	使用AED		靜脈 輸液	口服 葡萄糖	建議 給藥	保暖	心理 支持	生命徵 象監測	協助 生產	ALS 支援		
					不建 議電 擊	電擊										
3,249	4,062	179	712	1,429	1,246	88	1,125	584	64	29,332	37,283	7,605	49	36	-	
3,336	4,701	91	637	1,494	1,292	104	884	1,121	107	37,751	45,155	12,764	34	40	-	
3,238	5,489	77	572	1,646	1,315	117	873	1,438	139	46,800	55,084	18,968	24	30	-	
3,027	5,441	68	523	1,765	1,431	128	689	1,479	110	49,908	61,339	24,748	25	29	-	
2,731	4,616	38	386	1,769	1,402	121	818	1,397	165	50,105	63,245	27,236	25	19	-	
2,502	4,135	24	333	1,850	1,431	183	873	1,074	139	46,581	63,088	28,884	17	48	-	
2,485	4,070	7	238	2,023	1,547	197	925	1,071	101	46,714	65,753	27,145	25	55	-	
2,243	3,911	17	181	1,738	1,421	177	953	877	109	43,841	65,014	30,044	29	51	-	
217	388	2	22	167	148	9	96	87	20	4,880	6,044	2,553	3	6	-	
167	270	-	19	151	134	10	77	92	11	4,133	5,132	2,373	-	2	-	
189	313	1	11	158	124	17	78	76	8	4,312	5,501	2,444	1	6	-	
187	295	2	16	169	128	24	79	78	9	3,626	5,149	2,244	7	3	-	
206	314	1	17	126	96	11	79	84	7	3,608	5,441	2,470	1	3	-	
175	329	2	8	135	109	15	98	78	9	3,219	5,539	2,650	3	3	-	
163	334	-	9	116	96	13	73	72	5	3,083	5,411	2,673	-	6	-	
186	327	-	9	127	105	12	82	65	7	3,068	5,334	2,541	-	4	-	
169	329	2	19	142	117	16	71	51	8	3,122	5,200	2,503	4	6	-	
197	325	5	23	140	114	18	71	66	13	3,218	5,289	2,558	1	4	-	
209	376	1	13	140	108	14	76	55	9	3,405	5,279	2,528	8	4	-	
178	311	1	15	167	142	18	73	73	3	4,167	5,695	2,507	1	4	-	
443	560	2	19	306	244	33	210	197	12	6,781	11,636	5,251	9	19	-	
560	799	3	30	355	294	39	210	225	24	8,721	14,047	5,626	4	2	-	
149	284	-	8	77	67	9	57	39	6	3,511	3,836	3,361	2	1	-	
153	292	-	34	130	112	13	60	44	5	3,035	3,885	2,295	2	2	-	
177	300	2	13	117	86	15	55	69	5	3,848	5,036	466	-	3	-	
107	179	1	2	92	72	6	37	35	7	1,874	2,738	1,904	1	4	-	
85	349	1	30	145	126	8	35	50	5	3,084	5,359	2,279	3	-	-	
158	312	-	8	147	132	11	65	75	6	2,440	5,849	3,772	2	4	-	
112	189	6	12	107	95	15	80	35	23	3,262	3,435	991	-	2	-	
146	220	1	9	146	105	15	59	64	5	3,643	4,703	2,496	3	11	-	
50	115	1	4	36	21	4	13	21	2	978	1,449	472	-	-	-	
70	156	-	1	65	56	5	30	13	4	1,862	2,198	626	1	-	-	
33	156	-	11	15	11	4	42	10	5	802	843	505	2	3	-	

表 6-1 桃園市消防

年 別 及 隊 別	合計	火 災 預 防				危險物品管理				災 害		
		計	消防 安全 檢查	預防 專家	其他	計	危險物 品管理 基礎班	危險物 品管理 進修班	其他	計	化學 災害 訓練	立體 救災 訓練
9 7 年	992	139	139	-	-	-	-	-	-	252	-	-
9 8 年	669	177	177	-	-	-	-	-	-	214	-	-
9 9 年	10,768	943	139	-	804	-	-	-	-	8,573	135	-
100 年	16,131	141	141	-	-	-	-	-	-	15,672	140	-
101 年	669	190	40	-	150	86	-	43	43	135	66	-
102 年	390	199	199	-	-	75	30	45	-	31	-	-
103 年	1,473	102	42	60	-	102	42	60	-	1,055	-	-
104 年	656	133	51	82	-	133	51	82	-	288	46	-
按隊別分												
局 本 部	29	2	2	-	-	2	2	-	-	20	4	-
第一 大隊	175	43	14	29	-	43	14	29	-	62	7	-
隊 本 部	60	30	1	29	-	30	1	29	-	-	-	-
桃園分隊	13	1	1	-	-	1	1	-	-	7	1	-
三民分隊	-	-	-	-	-	-	-	-	-	-	-	-
大有分隊	11	1	1	-	-	1	1	-	-	7	1	-
中路分隊	11	1	1	-	-	1	1	-	-	5	1	-
大林分隊	11	1	1	-	-	1	1	-	-	6	-	-
八德分隊	14	2	2	-	-	2	2	-	-	8	1	-
大湳分隊	12	1	1	-	-	1	1	-	-	8	1	-
茄冬分隊	8	1	1	-	-	1	1	-	-	4	-	-
龜山分隊	14	2	2	-	-	2	2	-	-	6	1	-
坪頂分隊	13	2	2	-	-	2	2	-	-	7	1	-
迴龍分隊	8	1	1	-	-	1	1	-	-	4	-	-
第二 大隊	160	36	14	22	-	36	14	22	-	63	6	-
隊 本 部	44	22	-	22	-	22	-	22	-	-	-	-
中壢分隊	15	1	1	-	-	1	1	-	-	9	-	-
興國分隊	4	-	-	-	-	-	-	-	-	3	-	-
內壢分隊	11	1	1	-	-	1	1	-	-	6	1	-
龍岡分隊	11	1	1	-	-	1	1	-	-	7	-	-
青埔分隊	10	2	2	-	-	2	2	-	-	4	1	-
華助分隊	14	2	2	-	-	2	2	-	-	8	-	-
楊梅分隊	13	2	2	-	-	2	2	-	-	7	1	-
幼獅分隊	9	1	1	-	-	1	1	-	-	5	1	-
富岡分隊	9	1	1	-	-	1	1	-	-	5	1	-
新屋分隊	15	2	2	-	-	2	2	-	-	7	1	-
永安分隊	5	1	1	-	-	1	1	-	-	2	-	-
第三 大隊	122	26	10	16	-	26	10	16	-	47	7	-
隊 本 部	34	17	1	16	-	17	1	16	-	-	-	-
大園分隊	13	1	1	-	-	1	1	-	-	7	1	-
蘆竹分隊	11	1	1	-	-	1	1	-	-	6	1	-
大竹分隊	11	1	1	-	-	1	1	-	-	6	1	-
山腳分隊	12	1	1	-	-	1	1	-	-	8	1	-
觀音分隊	11	1	1	-	-	1	1	-	-	6	1	-
新坡分隊	11	2	2	-	-	2	2	-	-	3	-	-
草漯分隊	10	1	1	-	-	1	1	-	-	6	1	-
竹園分隊	9	1	1	-	-	1	1	-	-	5	1	-
第四 大隊	120	26	11	15	-	26	11	15	-	46	7	-
隊 本 部	20	10	-	10	-	10	-	10	-	-	-	-
大溪分隊	13	2	1	1	-	2	1	1	-	7	1	-
圳頂分隊	14	2	1	1	-	2	1	1	-	7	1	-
復興分隊	5	1	1	-	-	1	1	-	-	2	-	-
巴陵分隊	4	1	-	1	-	1	-	1	-	2	-	-
平鎮分隊	15	3	2	1	-	3	2	1	-	6	1	-
山峰分隊	13	2	2	-	-	2	2	-	-	6	1	-
復旦分隊	10	1	1	-	-	1	1	-	-	5	1	-
龍潭分隊	15	2	2	-	-	2	2	-	-	7	1	-
高平分隊	11	2	1	1	-	2	1	1	-	4	1	-
第五 大隊	50	-	-	-	-	-	-	-	-	50	15	-
隊 本 部	-	-	-	-	-	-	-	-	-	-	-	-
第一搜救隊	17	-	-	-	-	-	-	-	-	17	7	-
第二搜救隊	12	-	-	-	-	-	-	-	-	12	1	-
第三搜救隊	15	-	-	-	-	-	-	-	-	15	7	-
第四搜救隊	6	-	-	-	-	-	-	-	-	6	-	-

說明：依據本局公務統計報表「1765-00-01-2」編製

人員講習訓練

本表頁共2頁 第1頁 單位：人次														
搶 救							緊 急 救 護							
消 防 戰 術	救助隊 訓 練	義 消 講 習	潛水救 生訓練	水 上 救 生	其 他	計	初 級 救護員	中 級 救護員	高 級 救護員	緊急 救護 派遣員	緊急救 護訓練 教官	緊急救 護訓練 助教	其 他	
-	154	-	36	62	-	126	-	81	-	3	2	40	-	-
-	143	-	50	21	-	140	-	81	-	59	-	-	-	-
-	44	8,266	40	88	-	88	-	88	-	-	-	-	-	-
-	40	15,344	10	69	69	55	-	41	14	-	-	-	-	-
-	39	-	-	30	-	106	-	82	24	-	-	-	-	-
-	31	-	-	-	-	45	-	14	31	-	-	-	-	-
-	39	1,016	-	-	-	121	-	38	33	50	-	-	-	-
-	40	-	-	-	202	62	-	41	21	-	-	-	-	-
-	2	-	-	-	14	2	-	2	-	-	-	-	-	-
-	10	-	-	-	45	17	-	10	7	-	-	-	-	-
-	-	-	-	-	-	-	-	-	-	-	-	-	-	-
-	1	-	-	-	5	3	-	1	2	-	-	-	-	-
-	-	-	-	-	-	-	-	-	-	-	-	-	-	-
-	1	-	-	-	5	1	-	-	1	-	-	-	-	-
-	-	-	-	-	4	3	-	1	2	-	-	-	-	-
-	1	-	-	-	5	2	-	2	-	-	-	-	-	-
-	2	-	-	-	5	1	-	1	-	-	-	-	-	-
-	2	-	-	-	5	1	-	1	-	-	-	-	-	-
-	-	-	-	-	4	1	-	1	-	-	-	-	-	-
-	1	-	-	-	4	3	-	1	2	-	-	-	-	-
-	2	-	-	-	4	1	-	1	-	-	-	-	-	-
-	-	-	-	-	4	1	-	1	-	-	-	-	-	-
-	16	-	-	-	41	15	-	10	5	-	-	-	-	-
-	-	-	-	-	-	-	-	-	-	-	-	-	-	-
-	3	-	-	-	6	3	-	1	2	-	-	-	-	-
-	1	-	-	-	2	1	-	1	-	-	-	-	-	-
-	1	-	-	-	4	2	-	1	1	-	-	-	-	-
-	2	-	-	-	5	1	-	1	-	-	-	-	-	-
-	-	-	-	-	3	1	-	1	-	-	-	-	-	-
-	3	-	-	-	5	1	-	1	-	-	-	-	-	-
-	1	-	-	-	5	1	-	1	-	-	-	-	-	-
-	1	-	-	-	3	1	-	1	-	-	-	-	-	-
-	-	-	-	-	3	3	-	1	2	-	-	-	-	-
-	-	-	-	-	2	-	-	-	-	-	-	-	-	-
-	6	-	-	-	34	15	-	9	6	-	-	-	-	-
-	-	-	-	-	-	-	-	-	-	-	-	-	-	-
-	1	-	-	-	5	3	-	2	1	-	-	-	-	-
-	1	-	-	-	4	2	-	1	1	-	-	-	-	-
-	1	-	-	-	4	2	-	1	1	-	-	-	-	-
-	2	-	-	-	5	1	-	1	-	-	-	-	-	-
-	1	-	-	-	4	2	-	2	-	-	-	-	-	-
-	-	-	-	-	5	1	-	1	-	-	-	-	-	-
-	-	-	-	-	2	2	-	1	1	-	-	-	-	-
-	-	-	-	-	35	-	-	-	-	-	-	-	-	-
-	-	-	-	-	-	-	-	-	-	-	-	-	-	-
-	-	-	-	-	10	-	-	-	-	-	-	-	-	-
-	-	-	-	-	11	-	-	-	-	-	-	-	-	-
-	-	-	-	-	8	-	-	-	-	-	-	-	-	-
-	-	-	-	-	6	-	-	-	-	-	-	-	-	-

人員講習訓練 (續1完)

[illegible]

表 6-2 桃園市消防員工

年 別 及 區 域 別	總 計	因 公 傷 亡					
		合 計	因 公 殉 職	因 公 死 亡	因 公 全 殘	因 公 半 殘	因 公 受 傷
9 7 年	39	39	-	-	-	-	39
9 8 年	24	24	-	1	-	-	23
9 9 年	32	31	-	-	-	-	31
100 年	26	26	-	1	-	-	25
101 年	19	19	-	-	-	-	19
102 年	31	30	-	-	1	-	29
103 年	1	-	-	-	-	-	-
104 年	6	6	6	-	-	-	-
按區分							
桃園區	-	-	-	-	-	-	-
中壢區	-	-	-	-	-	-	-
大溪區	-	-	-	-	-	-	-
楊梅區	-	-	-	-	-	-	-
蘆竹區	-	-	-	-	-	-	-
大園區	-	-	-	-	-	-	-
龜山區	-	-	-	-	-	-	-
八德區	-	-	-	-	-	-	-
龍潭區	-	-	-	-	-	-	-
平鎮區	-	-	-	-	-	-	-
新屋區	4	4	4	-	-	-	-
觀音區	2	2	2	-	-	-	-
復興區	-	-	-	-	-	-	-

說明：依據本局公務統計報表「1769-03-01-2」編製

傷亡慰問暨急難濟助

單位：人

[illegible]

消防人員傷亡

因 公 傷 亡		意外死亡	因病死亡
因公半殘	因公受傷		
-	11	1	5
-	2	-	4
-	-	2	2
-	-	1	3
-	3	-	1
-	1	-	4
-	2	-	3
-	-	-	4
-	-	-	2
-	-	-	2
-	-	-	1
-	-	-	1
-	-	-	-
-	-	-	-
-	-	-	-
-	-	-	-
-	-	-	-
-	-	-	1
-	-	-	-
-	-	-	-
-	-	-	-
-	-	-	1
-	-	-	-
-	-	-	-

- 88 -

本刊僅供參考
請勿對外發表

中華民國 104 年
消防統計年報

出版者：桃園市政府消防局

編 者：桃園市政府消防局會計室

地址／桃園市桃園區力行路 280 號

網址／<http://www.tyfd.gov.tw/>

電話／(03)3379119#356

傳真／(03)3351890

印刷者：超凱企業有限公司

電話／(03)3759877

地址／桃園市桃園區鎮撫街 96 號 1 樓

出版日期：中華民國 105 年 5 月

統一編號

2009001153