

中華民國 109 年

桃園市消防統計年報



桃園市政府消防局 編製

中華民國 110 年 5 月

編輯說明

- 一、本書編印之目的在於表達本市消防業務統計資料，內容分為消防預算、消防人力及裝備設施、災害預防、天然災害、火災事故、緊急救護及其他等七大部份。
- 二、本書所載資料，動態資料所呈示範圍為民國 109 年全年，靜態資料為 109 年 12 月 31 日當日狀況。
- 三、各表資料來源與必要註釋，均於表下方註明。
- 四、本書所陳列數字以電子計算機整理計算，其尾數採四捨五入法計列，故總數與細項之合，容有出入。
- 五、本書各項統計數字倘因校正、修訂致與前輯不同者，悉以本輯登載之資料為準。
- 六、本書所用符號代表意義如下：

0 表示數字不及半單位

— 表示無數值或數值不明

-- 表示無意義數值

… 表示數字尚未發布

- 七、本年報資料亦登載於本局網站之消防統計項下，歡迎查閱。

網址：<https://www.tyfd.gov.tw/chinese/03/19main.php>

目 次

壹、提要分析	1
--------------	---

貳、統計表

一、消防人力及裝備設施

表 1-1 桃園市消防人力	16
表 1-2 桃園市義勇消防人員人數	20
表 1-3 桃園市消防車輛裝備	28
表 1-4 桃園市消防水源	30

二、災害預防

表 2-1 桃園市消防安全設備查察處理	32
表 2-2 桃園市消防安全檢查列管對象	34
表 2-3 桃園市列管建築物	42
表 2-4 桃園市液化石油氣消防安全檢查及違規取締 ...	44
表 2-5 桃園市防火管理執行情形	50
表 2-6 桃園市消防安全設備檢修申報	54
表 2-7 桃園市設置防焰物品場所	56
表 2-8 桃園市防焰性能認證合格廠商	58
表 2-9 桃園市爆竹煙火安全檢查	60
表 2-10 桃園市爆竹煙火違法取締.....	62

三、天然災害

表 3-1 桃園市天然災害人員傷亡、建物損失	64
------------------------------	----

四、火災事故

表 4-1 桃園市火災人員死傷、財物損失	66
表 4-2 桃園市火災次數分類及時間	68
表 4-3 桃園市火災次數按起火原因分	70
表 4-4 桃園市火災次數按起火處所分	72
表 4-5 桃園市起火建築物	74
表 4-6 桃園市火災出動人員、車輛、船艇、直升機	76

五、緊急救護

表 5-1 桃園市消防緊急救護服務	78
表 5-2 桃園市消防緊急救護急救處置	80
表 5-3 桃園市消防緊急救護到院前心肺功能停止傷病患統計	82

六、其他

表 6-1 桃園市消防人員講習訓練	84
表 6-2 桃園市消防員工傷亡慰問情形	88
表 6-3 桃園市義勇消防人員傷亡	90
表 6-4 桃園市義勇消防人員幹部人數	92

提要分析表次

表 1	近 8 年桃園市消防歲出經費與全市經費統計.....	3
表 2	近 8 年桃園市消防人力指標.....	4
表 3	桃園市消防、救護車輛及裝備概況.....	5
表 4	近 8 年桃園市消防水源統計.....	6
表 5	近 8 年桃園市消防安全查察處理情形.....	7
表 6	近 8 年桃園市液化石油氣檢查情形.....	9
表 7	近 8 年桃園市防火管理執行情形.....	10
表 8	109 年桃園市爆竹煙火安全檢查執行情形表.....	11
表 9	近 8 年桃園市緊急救護服務統計.....	14

提要分析圖次

圖 1	近 8 年桃園市消防預算及占總預算比率.....	1
圖 2	109 年度桃園市消防歲出經費經資門統計圖.....	2
圖 3	109 年度桃園市消防預算工作計畫分配比率圖.....	2
圖 4	近 8 年桃園市消防人力變遷統計圖.....	4
圖 5	近 8 年桃園市消防救護車輛統計圖.....	5
圖 6	近 8 年桃園市消防栓數統計圖.....	6

圖 7	近 8 年桃園市列管建築物棟數暨年增率統計圖.....	8
圖 8	近 8 年桃園市火災死傷人數統計圖.....	12
圖 9	近 8 年桃園市火災發生次數暨年增率統計圖.....	12
圖 10	近 8 年桃園市救護出勤次數、急救送醫人次及未送醫率統計圖.	14
圖 11	109 年桃園市各區緊急救護出勤次數統計圖.....	15

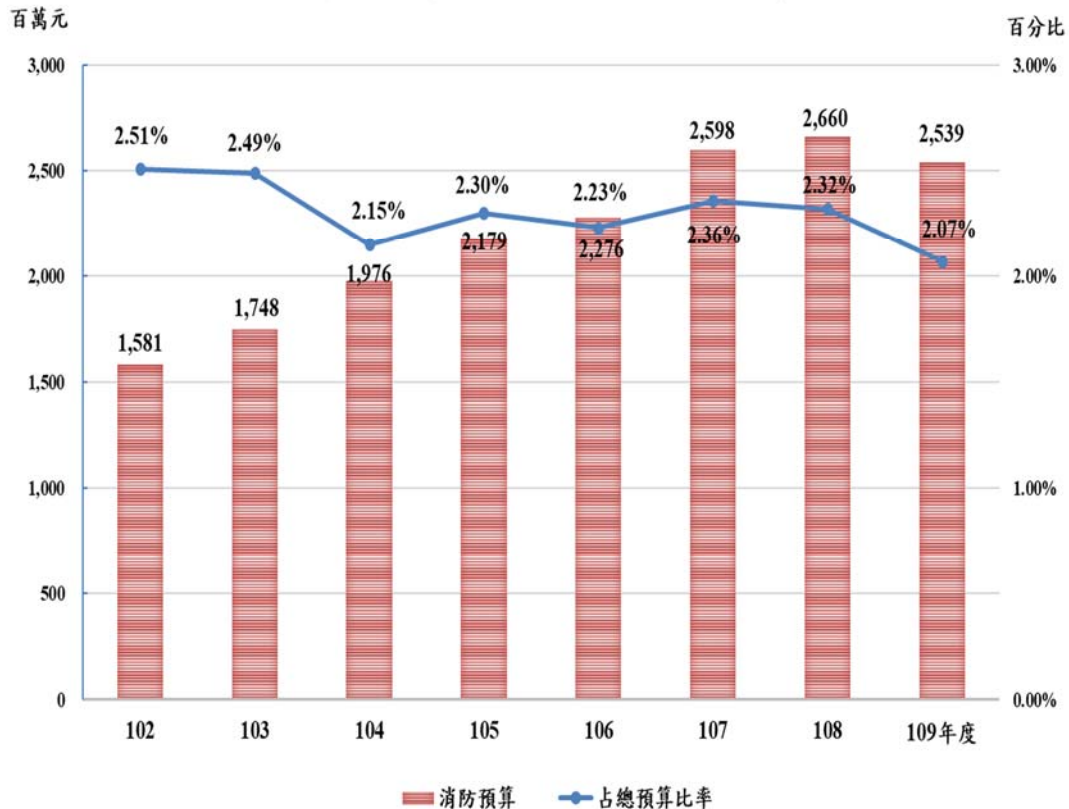
壹、提要分析

壹、提要分析

一、消防預算

桃園市政府民國 109 年度歲出總預算數 1,228 億 3,400 萬元，本局歲出預算數編列 25 億 3,947 萬元，較 108 年度歲出預算數 26 億 6,027 萬 7,000 元，減少 1 億 2,080 萬 7,000 元；109 年度消防歲出預算數占市府總預算數 2.07%【詳圖 1】，預算執行績效 99.23%，較 108 年度執行績效增加 0.15 個百分點。

圖1 近8年桃園市消防預算及占總預算比率



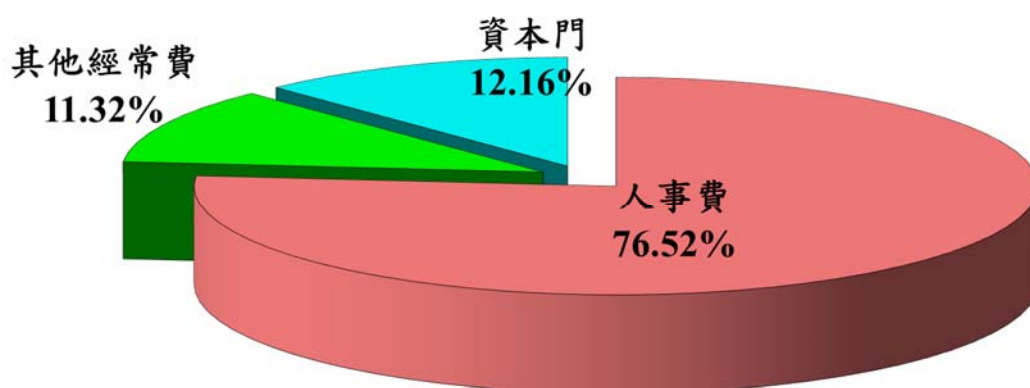
資料來源：桃園市政府消防局

備註：近 8 年桃園市消防預算呈現逐年成長，其中 104 年為桃園市改制直轄市，

桃園市總預算大幅提高，故消防預算占總預算比率相對呈現微幅降低。

本局 109 年度編列之歲出經費，經常門占 87.84%（其中人事費占 76.52%，其他經常費占 11.32%），資本門占 12.16%【詳圖 2】。

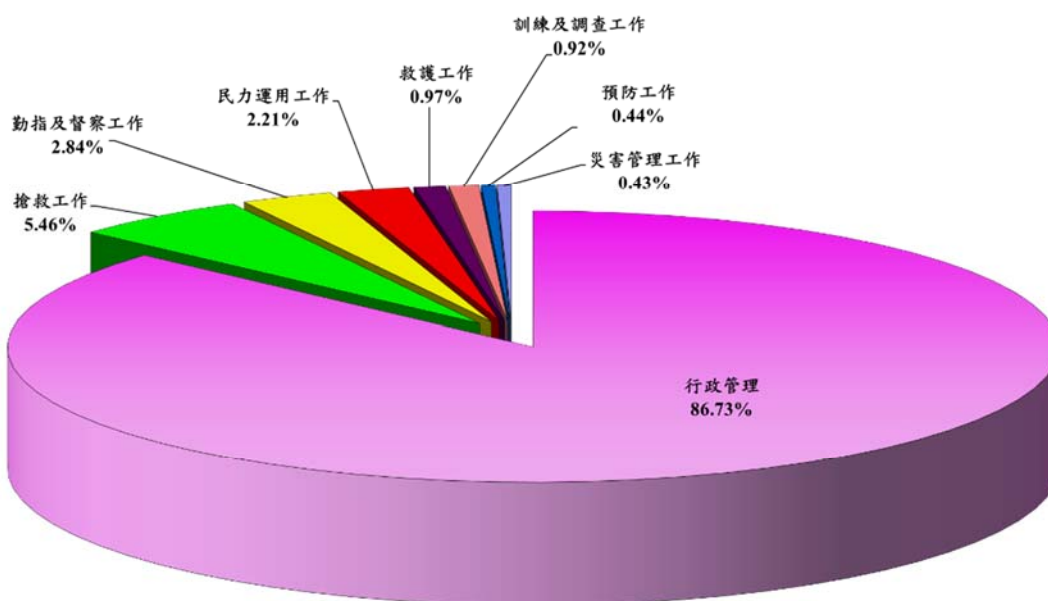
圖2 109年度桃園市消防歲出經費經資門比率



資料來源：桃園市政府消防局

本局 109 年度消防預算工作計畫及分配情形【詳圖 3】，其預算科目以行政管理占 86.73% 最多，搶救工作占 5.46% 居次，其他依序為勤指及督察工作占 2.84%，民力運用工作占 2.21%，救護工作占 0.97%，訓練及調查工作占 0.92%，預防工作占 0.44%，災害管理工作占 0.43%。

圖3 109年度桃園市消防預算工作計畫分配比率圖



資料來源：桃園市政府消防局

表 1 近8年桃園市消防歲出經費與全市經費統計

單位：元、%

	消防預算	市總預算	消防預算占 市總預算比率
102年度	1,581,125,000	62,928,000,000	2.51
103年度	1,747,744,000	70,291,750,000	2.49
104年度	1,976,054,000	91,781,295,000	2.15
105年度	2,179,395,000	94,750,765,000	2.30
106年度	2,276,269,000	102,234,389,000	2.23
107年度	2,597,664,000	110,054,384,000	2.36
108年度	2,660,277,000	114,510,980,000	2.32
109年度	2,539,470,000	122,834,000,000	2.07
一般行政			2.07
行政管理	2,202,485,000		1.79
消防業務			
預防工作	11,103,000		0.01
搶救工作	138,648,000		0.11
救護工作	24,645,000		0.02
訓練及調查工作	23,314,000		0.02
勤指及督察工作	72,006,000		0.06
災害管理工作	11,043,000		0.01
民力運用工作	56,226,000		0.05

資料來源：桃園市政府消防局

二、消防人力及裝備設施

(一) 消防人力

至 109 年底桃園市實有消防隊(職)員 1,563 人，較上年增加 41 人，增幅 2.69%；同年底義消人員計 2,685 人，較上年增加 57 人，增幅 2.17%。

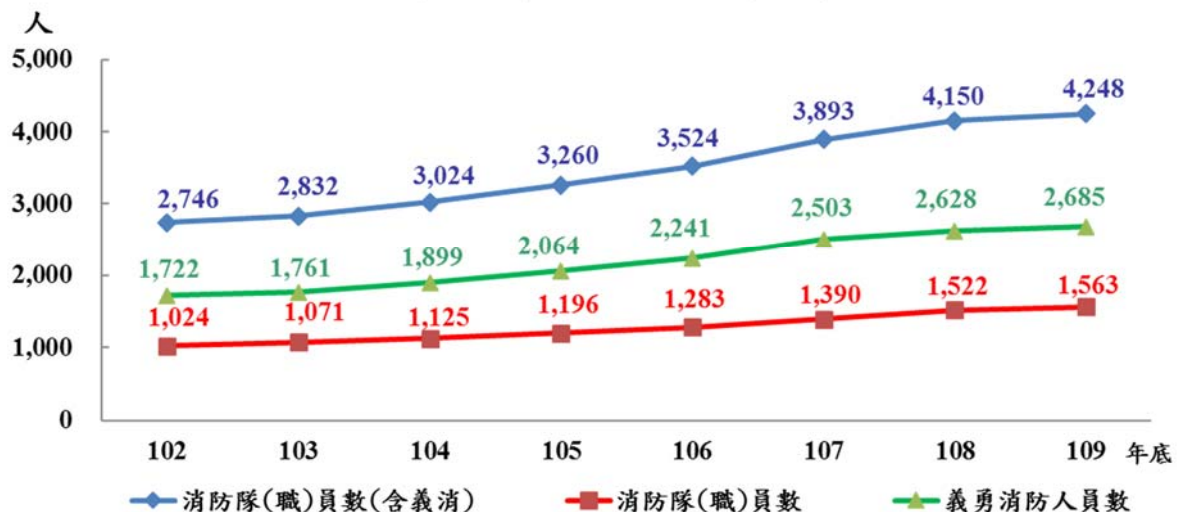
本局 1,563 位員工中內勤人數 80 人(局本部 76 人)占 5.12%，外勤人數計 1,483 人占 94.88%；以性別區分，女性人數為 188 人占 12.03%，男性人數 1,375 人占 87.97%。若以年齡分析，以 25 至 29 歲 386 人占 24.7%最多，30 至 34 歲 374 人占 23.93%為次，35 至 39 歲 291 人占 18.62%再次之，全局消防隊(職)員平均年齡約 34.53 歲，乃因警專畢業新鮮人踏出校門即投入消防工作行列所致。

表2 近8年桃園市消防人力指標

		單位：人、人/千人						
年 底	項 目	本市人口數 (千人)	消防人員數 (含隊職員及義消)	消防隊 (職)員數	義勇消防 人員數	每千人擁有 消防人員數 (含隊職員及義消)	每千人擁有 消防隊 (職)員數	每千人擁有 義勇消防 人員數
102	年 底	2,044	2,746	1,024	1,722	1.34	0.50	0.84
103	年 底	2,058	2,832	1,071	1,761	1.38	0.52	0.86
104	年 底	2,106	3,024	1,125	1,899	1.44	0.53	0.90
105	年 底	2,148	3,260	1,196	2,064	1.52	0.56	0.96
106	年 底	2,188	3,524	1,283	2,241	1.61	0.59	1.02
107	年 底	2,221	3,893	1,390	2,503	1.75	0.63	1.13
108	年 底	2,249	4,150	1,522	2,628	1.85	0.68	1.17
109	年 底	2,269	4,248	1,563	2,685	1.87	0.69	1.18
109年與 上年比較	增減數	20	98	41	57	0.02	0.01	0.01
	增減率%	0.89	2.36	2.69	2.17	1.08	1.47	0.85

資料來源：桃園市政府消防局

圖4 近8年桃園市消防人力變遷統計圖



資料來源：桃園市政府消防局

(二) 消防車輛裝備

本市人口數截至 109 年底已達 2,268,807 人，本局現有消防/救災/救護/勤務車輛(不含機車)共 505 輛，近年來由於都市高度發展，建築物密集與人口集中等現象，使高樓火災、化災工安事件等災害搶救困難度不斷增加，凸顯消防車輛裝備之重要性。截至 109 年底本市消防車輛共 228 輛，平均每萬人計有 1 輛，消防車輛中以一般消防車 199 輛為主（占

87.28%)，次為雲梯車 16 輛（占 7.02%），化學消防車 13 輛（占 5.70%）。救護車方面，本市一般型救護車共 124 輛。
【詳表 3、圖 5】。

表3 桃園市消防、救護車輛及裝備概況

年 底	項 目	消 防 車				救災車	消防勤務車 (不含機車)	救護車	救生艇	每萬人擁有 消防車
		合計	一般 消防車	雲梯 消防車	化學 消防車					
108 年 底		243	214	15	14	79	69	131	62	1.08
109 年 底		228	199	16	13	75	78	124	44	1.00
109年與上 年比較	增減數	-15	-15	1	-1	-4	9	-7	-18	-0.08
	增減率%	-6.17	-7.01	6.67	-7.14	-5.06	13.04	-5.34	-29.03	-7.41

單位：輛、艘、輛/萬人、%

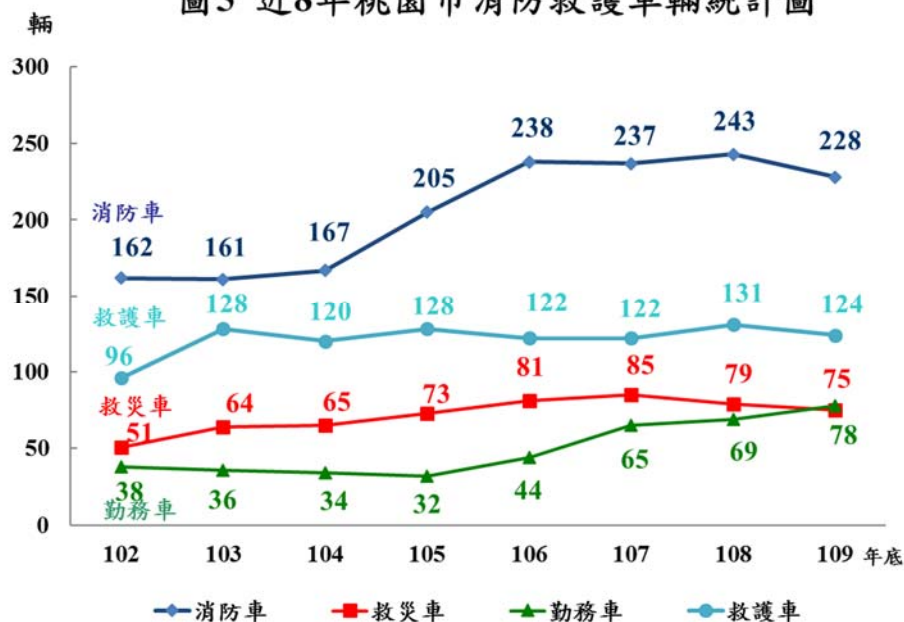
資料來源：桃園市政府消防局

備註：1.一般消防車包括水箱消防車、水庫消防車、幫浦消防車等。

2.救災車包括救災指揮車、排煙車、照明車、救助器材車、空氣壓縮車、水陸兩用車、化學災害處理車、災情勘查車、火災現場勘驗車等。

3.消防勤務車包括消防後勤車、消防查察車、緊急修護車、災害預防宣導車、高塔訓練車等。

圖5 近8年桃園市消防救護車輛統計圖



資料來源：桃園市政府消防局

(三) 消防水源

109 年底本市消防栓計 16,246 支，平均每千戶居民擁有 19.2 支（至 109 年 12 月底止桃園市總計 846,169 戶），另蓄水池 878 處，游泳池 26 處。

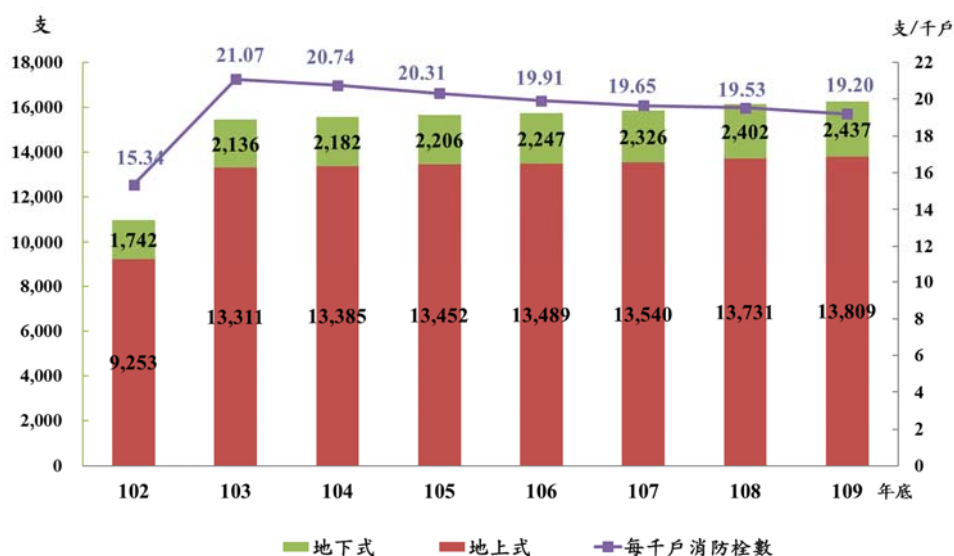
與上年比較，消防栓增加 113 支（增幅 0.7%），蓄水池增加 14 處（增幅 1.62%）、游泳池增加 5 處（增幅 23.81%）、深水井則無增減。

表 4 近8年桃園市消防水源統計

年 底	項 目	消防栓（支）		蓄水池 （處）	游泳池 （處）	深水井 （口）
		個數	每 千 戶 消防栓數			
102 年 底		10,995	15.34	609	32	-
103 年 底		15,447	21.07	609	32	-
104 年 底		15,567	20.74	852	20	-
105 年 底		15,658	20.31	848	21	-
106 年 底		15,736	19.91	845	21	-
107 年 底		15,866	19.65	840	21	-
108 年 底		16,133	19.53	864	21	-
109 年 底		16,246	19.20	878	26	-
109年與上 年比較	增減數	113	-0.33	14	5	-
	增減率%	0.70	-1.69	1.62	23.81	--

資料來源：桃園市政府消防局

圖6 近8年桃園市消防栓數統計圖



資料來源：桃園市政府消防局

三、災害預防

(一) 消防安全檢查成果

依據消防法第六條，消防機關得依各類場所之危險程度，分類列管檢查及複查場所之消防安全設備。

109 年之全年檢查件次為 29,086 件次，較上年增加 7,654 件次（增幅 35.71 %）。【詳表 5】

表 5 近8年桃園市消防安全查察處理情形

單位：件次、%

年別	項目	檢 查 件 次	複 查 件 次	違規處理情形		罰鍰收繳情形			強 制 執 行 件 次
				處罰鍰 件次	停業處分 或 停 止 使用件次	罰鍰收 繳件次	件 次 收繳率	金 額 收繳率	
102 年		35,034	3,419	208	16	145	69.71	62.78	166
103 年		33,567	3,225	221	6	210	95.02	80.54	66
104 年		21,482	4,099	197	3	191	96.95	88.96	47
105 年		21,955	4,768	253	6	204	80.63	76.40	35
106 年		21,801	5,837	292	8	285	97.60	90.31	46
107 年		16,435	2,985	254	18	255	100.39	94.55	21
108 年		21,432	3,826	294	12	322	109.52	105.81	36
109 年		29,086	4,625	227	-	232	102.20	98.00	21
109年與上 年比較	增減數	7,654	799	-67	-12	-90	-7.32	-7.81	-15
	增減率%	35.71	20.88	-22.79	-100.00	-27.95	--	--	-41.67

資料來源：桃園市政府消防局

109 年複查情形為 4,625 件次，較上年增加 799 件次（增幅 20.88 %），複查不合格件次為 216 件次，處罰鍰件次有 227 件次，較上年減少 67 件次（減幅 22.79%），處罰鍰件次收繳率 102.2%，較上年減少 7.32 個百分點；處罰鍰總金額 501 萬元，較上年減少 22.83%，處罰鍰金額收繳率 98%，較上年減少 7.81 個百分點。

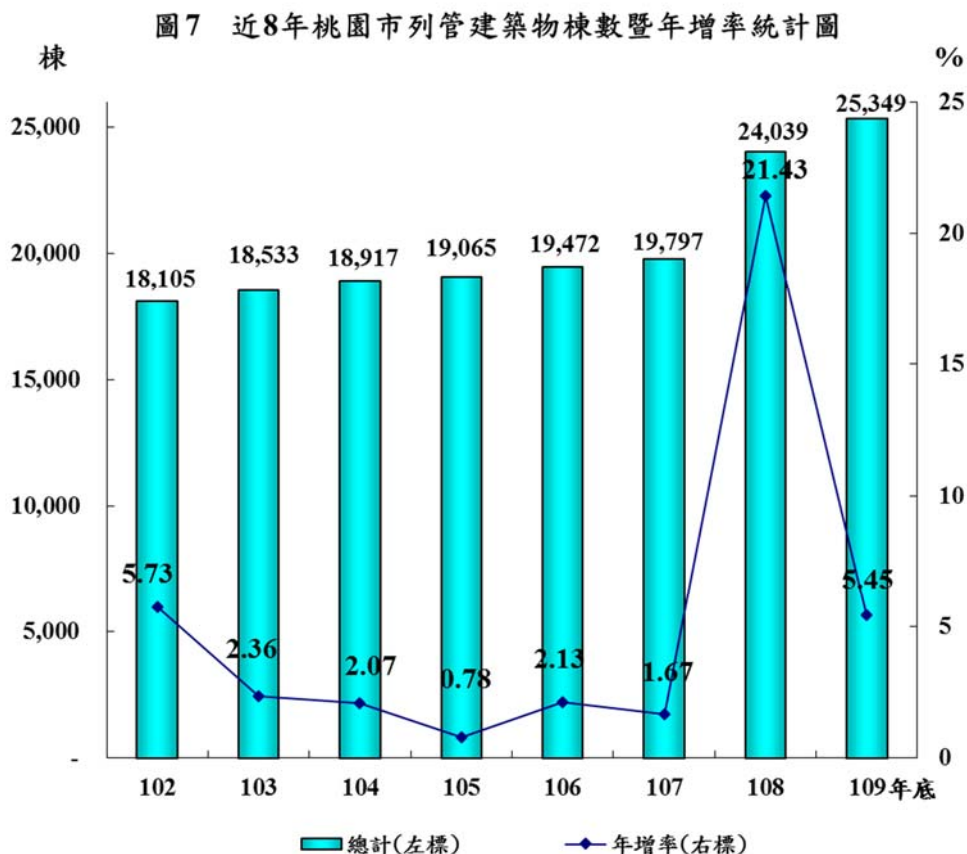
(二) 消防安全檢查列管對象

本市消防安全檢查列管對象，係依消防法第六條規定，對應設消防安全設備之場所，按其危險程度加以分類列管。本

(109)年度列管對象共 18,910 家，較上年度增加 1,103 家(增幅 6.19%)，各類場所中，以工作場所 6,594 家(占 34.87%)最多，集合住宅、寄宿舍 3,202 家(占 16.93%)為次，補習班 1,175 家(占 6.21%)再次之。

(三) 列管建築物

109 年底應設消防安全設備之列管建築物計 25,349 棟，較上年增加 1,310 棟(增幅 5.45%)；其中 1 至 5 層 17,757 棟，占 70.05%，6 至 10 層 3,287 棟占 12.97%，11 層以上 4,305 棟占 16.98%，與上年比較 1 至 5 層增加 859 棟(增幅 5.08%)，6 至 10 層增加 211 棟(增幅 6.86%)，11 層以上增加 240 棟(增幅 5.9%)。



資料來源：桃園市政府消防局

(四) 液化石油氣消防安全檢查

109 年底列管家數 544 家，較上年底減少 5 家；其中分銷商 243 家，分裝場 12 家，容器檢驗場 2 家、容器儲存場所 13

家及串接使用場所 274 家。

109 年總計檢查 3,659 件次，較上年減少 3 件次；其中合格者 3,639 件次，不合格者 20 件次；合格率 99.45%。本年度違規處罰鍰計 20 件次，無移送法院強制執行案件。

表6 近8年桃園市液化石油氣檢查情形

單位：件次、%

年別	項目	檢查情形		違規處理情形			
		檢 查 件 次	檢 查 合格 率	限 期 改 善	罰 鍰	停 業 或 停止使用	強 制 執 行
	102 年	4,783	99.39	5	26	-	48
	103 年	4,424	99.10	-	40	3	18
	104 年	3,935	98.63	1	54	-	26
	105 年	3,775	99.34	-	25	-	13
	106 年	3,706	99.76	-	9	-	-
	107 年	3,751	99.52	1	18	-	-
	108 年	3,662	99.04	-	35	-	-
	109 年	3,659	99.45	-	20	-	-
109年與上 年比較	增減數	-3	0.41	-	-15	-	-
	增減率%	-0.08	--	--	-42.86	--	--

資料來源：桃園市政府消防局

(五) 防火管理執行情形

本市 109 年底應設防火管理人家數 5,413 家，較上年底增加 152 家，遴用防火管理人家數 5,374 家，製定消防防護計畫 5,364 家，防火管理人遴用率已達 99.28%，消防防護計畫已製定比例達 99.09%，另共同消防防護計畫已製定 1,426 家，已制定比例達 97.81%。

違反防火管理案件中，限期改善者 828 件次，較上年增加 53 件次（增幅 6.84%），處以罰鍰者 1 件次，較上年增加 1 件次。

表7 近8年桃園市防火管理執行情形

單位：家、件次、人、%

年別	項目	防火管理人執行情形			消防防護計畫製定情形			違反防火管理案件		
		應設	遵用	遵用率	應製定 家數(家)	已製定 家數(家)	已製定 比例(%)	限期改 善件次	處以罰 鍰件次	罰鍰收繳 件次
102	年	4,990	4,866	97.52	4,990	4,808	96.35	1,326	-	22
103	年	5,036	4,939	98.07	5,036	4,882	96.94	1,686	-	37
104	年	5,151	5,016	97.38	5,151	4,909	95.30	2,017	-	18
105	年	5,110	5,015	98.14	5,110	4,936	96.59	1,517	-	16
106	年	5,199	5,130	98.67	5,199	5,107	98.23	1,132	-	17
107	年	5,170	5,103	98.70	5,170	5,087	98.39	639	-	4
108	年	5,261	5,229	99.39	5,261	5,226	99.33	775	-	7
109	年	5,413	5,374	99.28	5,413	5,364	99.09	828	1	3
109年與上 年比較	增減數	152	145	-0.11	152	138	-0.24	53	1	-4
	增減率%	2.89	2.77	--	2.89	2.64	--	6.84	--	-57.14

資料來源：桃園市政府消防局

(六) 消防設備檢修申報

109 年底甲類場所應申報家數 2,146 家，本期申報家數 2,135 家，申報率 99.49%；甲類以外場所應申報家數 16,637，本期申報家數 16,242 家，申報率 97.63%。

(七) 防焰規制執行情形

109 年底本市對於設置防焰物品場所列管家數為 5,018 家，全年總計檢查 7,306 件次，其中合格者 7,274 件次，不合格者 32 件次；合格率 99.56%。

在防焰性能認證合格廠商方面，列管家數為 74 家，本年共檢查 142 件次，其中不合格者 0 件次，檢查合格率 100%。

(八) 爆竹煙火安全檢查與違法取締

109 年底本市爆竹煙火製造、儲存、販賣、大量燃放場所（宗教廟會活動地點）、進口爆竹煙火貿易商營業場所及可疑處所等共計 246 家；全年總計檢查 499 次，執行情形【詳表 8】所示。

表8 109年桃園市爆竹煙火安全檢查執行情形表

單位：家數、次數								
項目 \ 場所別	總 計	列管場所			未達管制量	進口貿易商營業場所	宗教廟會活動地點	可疑處所
		製造場所	達管制量		販賣場所			
			儲存場所	販賣場所				
109年底場所家數	246	-	2	1	161	5	74	3
全年檢查次數	499	-	48	12	336	78	21	4

資料來源：桃園市政府消防局

本市 109 年違反爆竹煙火管理條例及其相關法規者共取締 5 件次，裁處計 8 件次。

四、天然災害

109 年本市天然災害主要是遭受風災的侵襲，全年總計造成 1 名女性輕傷；全年總計出動救災人員 2 人次、出動救災車輛 1 輛次。

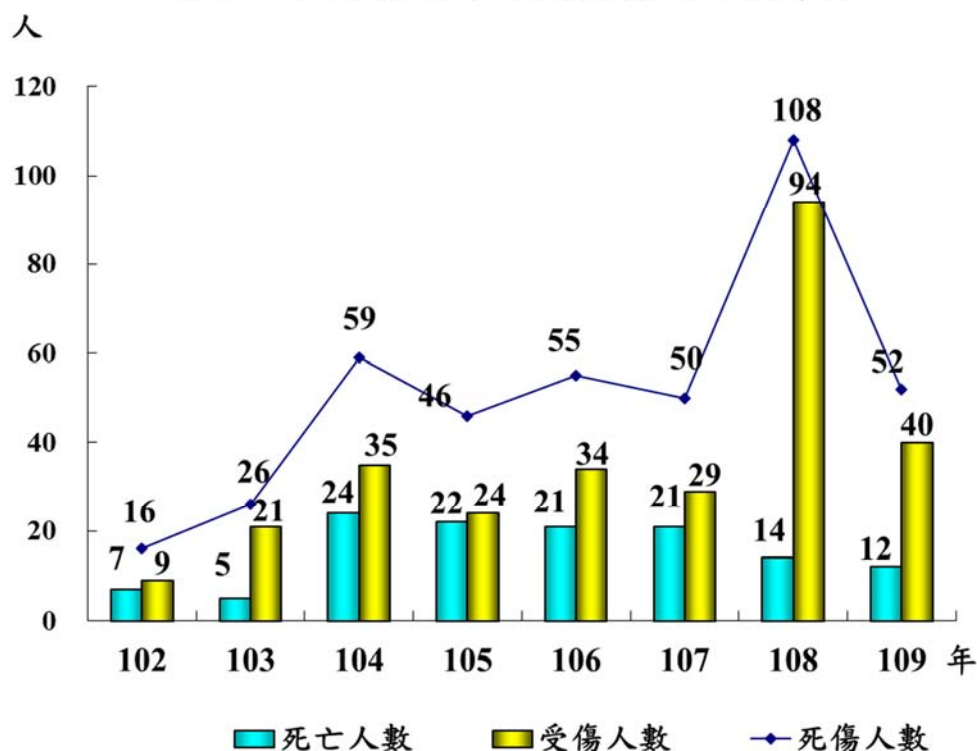
五、火災事故

(一) 火災人員死傷及財物損失

109 年發生火災 1,557 起，因火災致死人數 12 人，受傷 40 人；與去年比較，火災件數減少 43 件（減幅 2.69%），死亡人數減少 2 人（減幅 14.29%），受傷人數減少 54 人（減幅 57.45%）。合計損失財物 1 億 6,222 萬 8 千元，較去年增加 1 億 377 萬 9 千元（增幅 177.55%），經統計 109 年平均每次火災損失約 10 萬 4 千元。

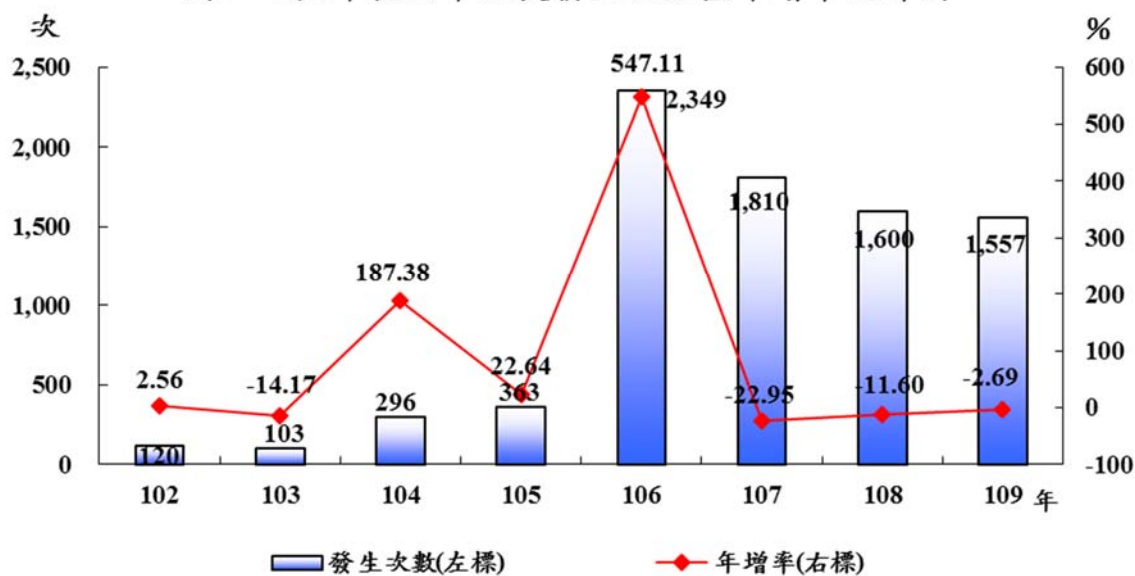
分析死傷原因，扣除其他不計，以火焰灼燒 24 人(占 46.15%)最多，有害氣體 18 人(占 34.62%)居次，二者合計占總死傷人數 80.77%。

圖8 近8年桃園市火災死傷人數統計圖



資料來源：桃園市政府消防局

圖9 近8年桃園市火災發生次數暨年增率統計圖



資料來源：桃園市政府消防

(二) 起火原因

本市 109 年三大主要起火原因，扣除其他不計，依序為

「電氣因素」283 次（占 18.18%）、「遺留火種」157 次（占 10.08%）及「爐火烹調」99 次（占 6.36%）。

（三）起火處所

經統計 109 年火災案件之起火處所，扣除其他不計，以路邊 439 次（占 28.2%）居首，廚房 117 次（占 7.51%）為次，臥室 91 次（占 5.84%）再次之。

（四）起火建築物

本市起火建築物 109 年計 652 次，較去年增加 11 次（增幅 1.72%），其中按建築物高度分，以 1 層至 5 層火災案件最多，達 551 次（占 84.51%），6 層至 12 層 59 次（占 9.05%），13 層至 19 層 36 次（占 5.52%），20 層至 29 層 6 次（占 0.92%），30 層以上則無火災發生。

按起火建築物類別分，以獨立住宅 275 次（占 42.18%）最多，集合住宅 143 次（占 21.93%）為次，工廠 107 次（占 16.41%）再次之，三者合計占起火建築物次數比率 80.52%。

按起火建築物火災時用途分，以住宅 354 次（占 54.29%）最多，作業場所 99 次（占 15.18%）為次，營業場所 80 次（占 12.27%）再次之，三者合計占起火建築物次數比率 81.74%。

（五）火災出動人員及裝備

109 年合計出動救火人次 59,688 人次，救出人數 148 人，平均每次火災出動人次約 38 人次。與去年比較，火災件數減少 43 件，出動救火人次增加 7,085 人次，救出人數增加 84 人。

出動救災車輛方面，以水箱消防車計 13,086 輛最多，占 56.75%，水庫消防車 4,181 輛為次，占 18.13%，一般型救護車 2,601 輛再次之，占 11.28%。

六、緊急救護

109 年緊急救護服務出勤次數 104,860 次，較上年增加 217 次

(增幅 0.21%)，平均每天出勤次數約為 287 次；急救送醫人次為 77,326 人次，較上年減少 1,535 人次(減幅 1.95%)，平均每天急救送醫人次約為 212 人次。

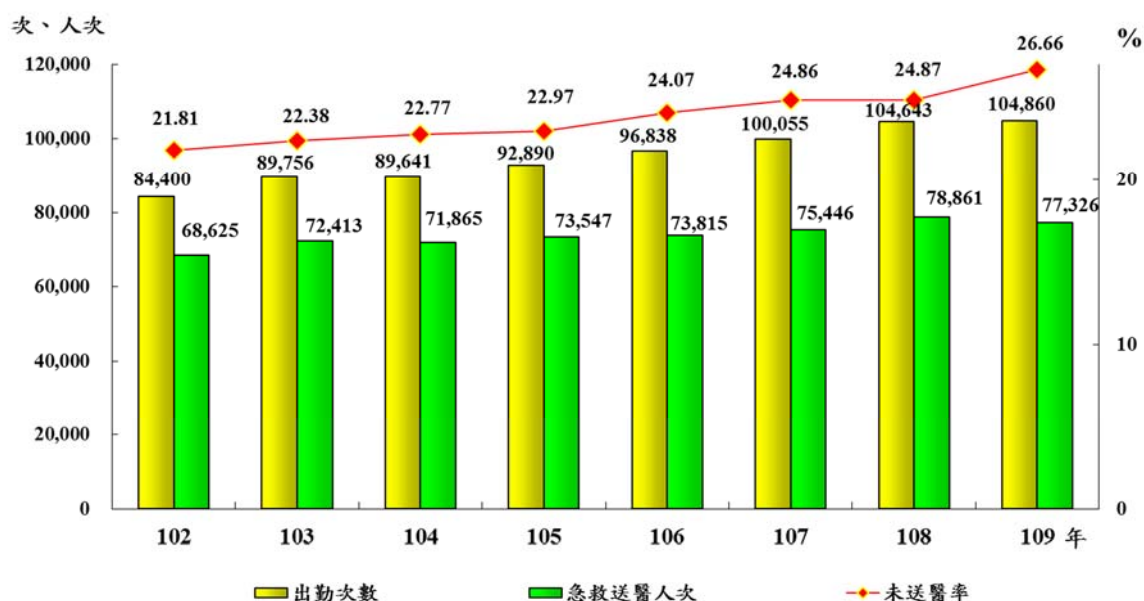
各項急救送醫原因中，扣除其他不計，以車禍 28,252 人次占 36.54 %最多，急病 26,242 人次為次，占 33.94%，一般外傷 9,125 人次再次之，占 11.8%。

表9 近8年桃園市緊急救護服務統計

年別	項目	出 勤 次 數 (次)	急救送醫人次(人次)						未送醫 次數(次)	未送 醫率 (%)
			計	車禍	急病	一般 外傷	心肺功能 停止	其 他		
102 年		84,400	68,625	26,927	21,902	8,089	1,824	9,883	18,408	21.81
103 年		89,756	72,413	28,094	23,659	8,535	2,008	10,117	20,090	22.38
104 年		89,641	71,865	27,706	23,714	8,831	1,745	9,869	20,409	22.77
105 年		92,890	73,547	27,032	25,137	8,594	1,928	10,856	21,334	22.97
106 年		96,838	73,815	27,638	24,331	8,936	1,820	11,090	23,312	24.07
107 年		100,055	75,446	28,514	25,057	9,341	1,904	10,630	24,870	24.86
108 年		104,643	78,861	29,337	26,907	10,410	2,094	10,113	26,023	24.87
109 年		104,860	77,326	28,252	26,242	9,125	2,113	11,594	27,954	26.66
109年與上年 比較	增減數	217	-1,535	-1,085	-665	-1,285	19	1,481	1,931	1.79
	增減率%	0.21	-1.95	-3.70	-2.47	-12.34	0.91	14.64	7.42	--

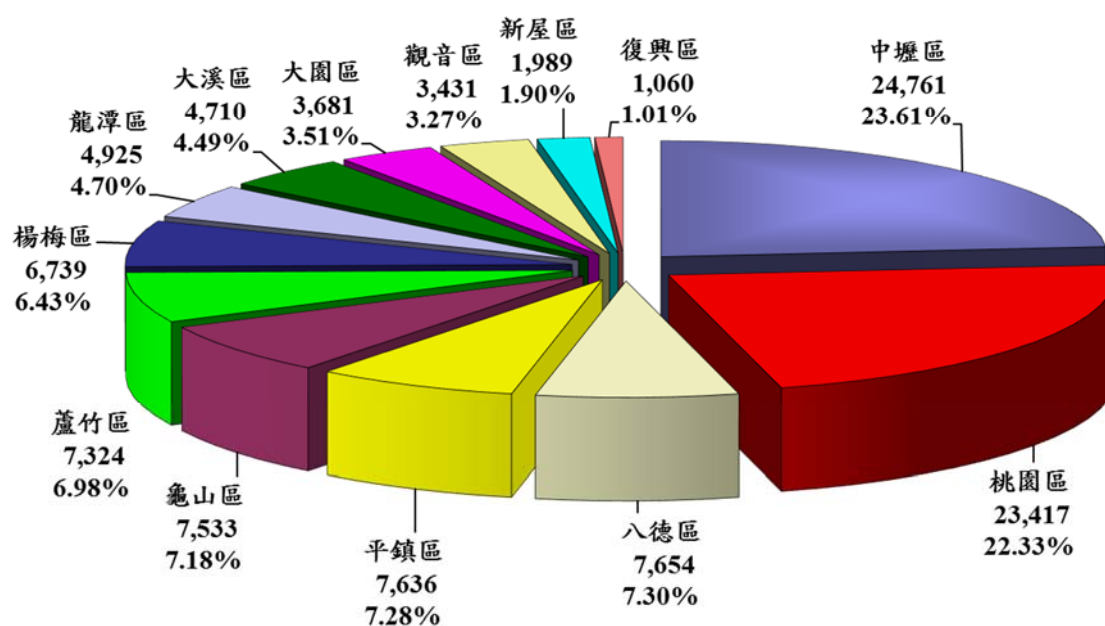
資料來源：桃園市政府消防局

圖10 近8年桃園市救護出勤次數、急救送醫人次及未送醫率統計圖



資料來源：桃園市政府消防局

圖11 109年桃園市各區緊急救護出勤次數統計圖



資料來源：桃園市政府消防局

七、其他

(一) 訓練

本局 109 年所辦理之各項講習訓練並核發結業證書者合計 230 人次，按類別分：災害搶救 162 人次、緊急救護 68 人次。

(二) 慰問互助

本市消防員工 109 年傷亡慰問總計 2 人(因公受傷 2 人)；至於義勇消防人員 109 年傷亡慰問總計 3 人(因病死亡 3 人)。

貳、統計表

表 1 — 1 桃園市消防人力

本表共2頁 第1頁 單位：人

年 底 別 及 隊 別	編 制 員 額	預 算 員 額	現 有 員 額										現 有 員 額														
			按 官 等 分										按 年 齡 分 (歲)													按性別分	
			合 計	10職等以上			6至9職等			5職等以下			未 滿 25	25 29	30 34	35 39	40 44	45 49	50 54	55 59	60 64	65 以 上	男	女			
				計	警監	簡任	計	警正	荐任	計	警佐	委任															
102 年底	1,688	1,100	1,024	5	4	1	355	310	45	664	625	39	123	306	232	145	84	79	48	4	3	-	901	123			
103 年底	1,688	1,155	1,071	5	4	1	358	315	43	708	671	37	165	305	221	167	86	66	51	7	3	-	945	126			
104 年底	1,688	1,247	1,125	6	4	2	391	341	50	728	688	40	166	278	258	191	102	67	52	8	2	1	990	135			
105 年底	1,688	1,346	1,196	6	4	2	421	365	56	769	726	43	199	245	296	201	113	69	58	11	3	1	1,059	137			
106 年底	1,688	1,453	1,283	6	4	2	475	416	59	802	762	40	226	262	299	212	128	75	59	19	3	-	1,134	149			
107 年底	1,688	1,569	1,390	6	4	2	513	445	68	871	831	40	206	302	342	231	141	74	63	28	2	1	1,223	167			
108 年底	1,688	1,688	1,522	6	4	2	601	531	70	915	876	39	165	369	381	258	168	79	64	35	2	1	1,340	182			
109 年底	1,688	1,688	1,563	6	4	2	594	525	69	963	925	38	121	386	374	291	205	82	61	39	3	1	1,375	188			
按 隊 別 分																											
局 本 部	1,688	1,688	255	6	4	2	172	104	68	77	42	35	9	22	42	59	62	23	13	22	2	1	151	104			
內 勤 人 員	-	-	76	-	-	-	46	-	46	30	-	30	6	8	11	12	12	8	4	15	-	-	27	49			
外 勤 人 員	-	-	179	6	4	2	126	104	22	47	42	5	3	14	31	47	50	15	9	7	2	1	124	55			
第 一 大 隊	-	-	353	-	-	-	123	123	-	230	229	1	33	92	91	69	39	14	12	2	1	-	332	21			
隊 本 部	-	-	49	-	-	-	32	32	-	17	16	1	-	4	17	16	7	3	2	-	-	-	44	5			
桃園分隊	-	-	39	-	-	-	11	11	-	28	28	-	7	11	10	4	4	2	-	-	1	-	37	2			
三民分隊	-	-	18	-	-	-	4	4	-	14	14	-	3	4	5	5	1	-	-	-	-	-	16	2			
大有分隊	-	-	28	-	-	-	10	10	-	18	18	-	1	11	4	7	3	1	-	1	-	-	26	2			
中路分隊	-	-	29	-	-	-	6	6	-	23	23	-	4	11	7	2	1	2	2	-	-	-	27	2			
大林分隊	-	-	28	-	-	-	6	6	-	22	22	-	3	9	6	6	1	3	-	-	-	-	27	1			
八德分隊	-	-	29	-	-	-	10	10	-	19	19	-	1	8	10	5	2	-	3	-	-	-	27	2			
大湳分隊	-	-	30	-	-	-	8	8	-	22	22	-	4	7	7	7	4	1	-	-	-	-	30	-			
茄冬分隊	-	-	24	-	-	-	6	6	-	18	18	-	4	5	4	6	1	1	3	-	-	-	24	-			
龜山分隊	-	-	32	-	-	-	9	9	-	23	23	-	2	9	13	2	6	-	-	-	-	-	30	2			
坪頂分隊	-	-	28	-	-	-	8	8	-	20	20	-	4	8	4	6	5	-	1	-	-	-	26	2			
迴龍分隊	-	-	19	-	-	-	13	13	-	6	6	-	-	5	4	3	4	1	1	1	-	-	18	1			
第 二 大 隊	-	-	359	-	-	-	108	108	-	251	249	2	33	109	88	56	39	17	12	5	-	-	332	27			
隊 本 部	-	-	48	-	-	-	28	28	-	20	18	2	1	8	17	8	5	5	3	1	-	-	40	8			
中壢分隊	-	-	37	-	-	-	9	9	-	28	28	-	5	14	6	7	4	1	-	-	-	-	33	4			
興國分隊	-	-	29	-	-	-	4	4	-	25	25	-	5	9	9	6	-	-	-	-	-	-	29	-			
內壢分隊	-	-	32	-	-	-	8	8	-	24	24	-	5	12	6	5	2	-	-	2	-	-	29	3			
龍岡分隊	-	-	25	-	-	-	10	10	-	15	15	-	1	6	7	3	5	2	1	-	-	-	25	-			
青埔分隊	-	-	24	-	-	-	6	6	-	18	18	-	3	7	6	5	2	-	1	-	-	-	21	3			
華勛分隊	-	-	32	-	-	-	7	7	-	25	25	-	4	13	4	4	6	-	1	-	-	-	29	3			
楊梅分隊	-	-	26	-	-	-	8	8	-	18	18	-	3	9	8	4	1	1	-	-	-	-	24	2			
幼獅分隊	-	-	23	-	-	-	5	5	-	18	18	-	3	6	5	4	1	2	2	-	-	-	23	-			
富岡分隊	-	-	27	-	-	-	7	7	-	20	20	-	1	10	5	1	4	2	2	2	-	-	25	2			
埔心分隊	-	-	23	-	-	-	8	8	-	15	15	-	1	5	7	2	5	2	1	-	-	-	21	2			
新屋分隊	-	-	-	-	-	-	-	-	-	-	-	-	-	-	-	-	-	-	-	-	-	-	-	-			
永安分隊	-	-	33	-	-	-	8	8	-	25	25	-	1	10	8	7	4	2	1	-	-	-	33	-			
第 三 大 隊	-	-	236	-	-	-	67	66	1	169	169	-	15	68	52	54	20	11	13	3	-	-	219	17			
隊 本 部	-	-	39	-	-	-	18	17	1	21	21	-	1	9	9	9	5	2	1	3	-	-	32	7			
大園分隊	-	-	30	-	-	-	8	8	-	22	22	-	3	13	6	4	1	2	1	-	-	-	28	2			
蘆竹分隊	-	-	36	-	-	-	9	9	-	27	27	-	3	11	8	9	2	1	2	-	-	-	34	2			
大竹分隊	-	-	25	-	-	-	6	6	-	19	19	-	1	4	7	6	3	2	2	-	-	-	23	2			
山腳分隊	-	-	21	-	-	-	5	5	-	16	16	-	1	8	3	6	-	2	1	-	-	-	19	2			
觀音分隊	-	-	20	-	-	-	6	6	-	14	14	-	3	2	5	5	3	2	-	-	-	-	20	-			
新坡分隊	-	-	22	-	-	-	4	4	-	18	18	-	1	9	3	5	3	-	1	-	-	-	22	-			
草漯分隊	-	-	23	-	-	-	7	7	-	16	16	-	2	7	4	6	1	-	3	-	-	-	21	2			
竹園分隊	-	-	20	-	-	-	4	4	-	16	16	-	-	5	7	4	2	-	2	-	-	-	20	-			
第 四 大 隊	-	-	268	-	-	-	77	77	-	191	191	-	22	81	68	35	34	15	9	4	-	-	249	19			
隊 本 部	-	-	36	-	-	-	17	17	-	19	19	-	-	6	10	4	8	4	2	2	-	-	31	5			
大溪分隊	-	-	27	-	-	-	7	7	-	20	20	-	1	8	7	4	3	1	2	1	-	-	23	4			
圳頂分隊	-																										

說明：依據本局公務統計報表「1769-01-01-2」編製

表 1 - 1 桃 園 市 消 防 人 力 (續)

本表共2頁 第2頁

單位：人

年 底 別 及 隊 別	現 有 員 額										現 有 員 額									
	按 考 試 及 任 用 分										按 學 歷 分									
	警 察 特 考			高 普 考		其 他 考 試		以技術機 要人員任 用	比照警佐 待遇	中 央 警 察 大 學				警 察 專 科 學 校		其 他 院 校				
	乙 等 (3等)	丙 等 (4等)	丁 等 (5等)	高 考	普 考	相當高考 以上	相當普考 以下			研究所	大 學	專修科	警佐班	專 科 警員班	警員班	研究所	大 學	專 科	高中(職)	國中(初 中)以下
102 年底	205	659	-	23	8	102	18	-	9	22	20	10	31	605	52	38	183	63	-	-
103 年底	184	695	-	13	6	146	21	-	6	24	20	4	31	688	45	44	179	35	1	-
104 年底	185	728	-	13	7	165	19	1	7	29	24	8	23	721	29	52	186	50	3	-
105 年底	179	786	1	15	10	177	16	2	10	29	32	7	21	717	47	65	234	41	3	-
106 年底	204	802	-	14	6	227	19	1	10	24	39	16	24	679	33	87	305	61	15	-
107 年底	207	882	16	16	5	240	13	1	10	27	41	23	24	666	38	88	399	62	22	-
108 年底	207	1,014	-	17	2	252	16	4	10	26	50	4	33	665	30	126	478	68	42	-
109 年底	189	1,048	-	30	3	264	15	4	10	27	41	5	43	627	36	148	521	68	47	-
按 隊 別 分																				
局 本 部	96	68	-	20	2	50	14	4	1	20	15	5	15	45	2	49	91	11	2	-
內勤人員	3	10	-	19	2	25	13	4	-	1	-	-	-	2	-	11	56	4	2	-
外勤人員	93	58	-	1	-	25	1	-	1	19	15	5	15	43	2	38	35	7	-	-
第一 大 隊	28	238	-	-	1	84	-	-	2	2	7	-	7	160	7	25	123	12	10	-
隊 本 部	7	19	-	-	1	22	-	-	-	1	1	-	-	30	-	6	10	1	-	-
桃園分隊	3	29	-	-	-	7	-	-	-	-	-	-	3	17	-	2	16	-	1	-
三民分隊	-	16	-	-	-	2	-	-	-	-	-	-	-	7	-	1	8	2	-	-
大有分隊	2	19	-	-	-	7	-	-	-	-	1	-	-	13	-	5	9	-	-	-
中路分隊	1	22	-	-	-	5	-	-	1	-	1	-	-	17	2	1	8	-	-	-
大林分隊	5	22	-	-	-	1	-	-	-	1	1	-	-	10	1	-	8	2	5	-
八德分隊	1	18	-	-	-	9	-	-	1	-	-	-	1	15	1	1	9	1	1	-
大湳分隊	2	23	-	-	-	5	-	-	-	-	1	-	1	9	-	3	14	1	1	-
茄冬分隊	1	20	-	-	-	3	-	-	-	-	1	-	-	11	1	1	8	2	-	-
龜山分隊	2	23	-	-	-	7	-	-	-	-	-	-	2	11	-	2	15	1	1	-
坪頂分隊	3	20	-	-	-	5	-	-	-	-	1	-	-	13	1	2	9	1	1	-
迴龍分隊	1	7	-	-	-	11	-	-	-	-	-	-	-	7	1	1	9	1	-	-
第二 大 隊	23	279	-	6	-	47	-	-	4	2	9	-	9	175	7	16	116	11	14	-
隊 本 部	8	20	-	-	-	20	-	-	-	1	2	-	3	28	-	3	11	-	-	-
中壢分隊	2	30	-	-	-	5	-	-	-	-	1	-	1	19	1	3	10	1	1	-
興國分隊	1	25	-	-	-	3	-	-	-	-	1	-	-	10	-	2	15	-	1	-
內壢分隊	2	30	-	-	-	-	-	-	-	-	1	-	1	13	2	3	10	-	2	-
龍岡分隊	2	13	-	-	-	8	-	-	2	-	1	-	-	15	-	1	6	1	1	-
青埔分隊	1	23	-	-	-	-	-	-	-	-	1	-	-	12	-	-	10	-	1	-
華勛分隊	-	24	-	-	-	7	-	-	1	-	-	-	1	14	-	3	11	2	1	-
楊梅分隊	1	25	-	-	-	-	-	-	-	-	1	-	-	18	-	-	5	-	2	-
幼獅分隊	-	18	-	-	-	4	-	-	1	-	-	-	-	13	-	1	7	1	1	-
富岡分隊	1	20	-	6	-	-	-	-	-	-	-	-	1	11	2	-	12	1	-	-
埔心分隊	4	19	-	-	-	-	-	-	-	1	-	-	2	9	2	-	6	2	1	-
新屋分隊	-	-	-	-	-	-	-	-	-	-	-	-	-	-	-	-	-	-	-	-
永安分隊	1	32	-	-	-	-	-	-	-	-	1	-	-	13	-	-	13	3	3	-
第三 大 隊	12	197	-	4	-	22	1	-	-	1	3	-	7	91	7	21	83	13	10	-
隊 本 部	6	29	-	-	-	3	1	-	-	1	-	-	4	16	-	6	12	-	-	-
大園分隊	-	26	-	4	-	-	-	-	-	-	1	-	1	11	-	1	14	2	-	-
蘆竹分隊	1	30	-	-	-	5	-	-	-	-	-	-	-	15	1	3	12	3	2	-
大竹分隊	1	24	-	-	-	-	-	-	-	-	-	-	-	10	2	3	8	-	2	-
山腳分隊	1	16	-	-	-	4	-	-	-	-	-	-	-	6	1	5	4	2	3	-
觀音分隊	1	15	-	-	-	4	-	-	-	-	-	-	-	12	-	-	8	-	-	-
新坡分隊	1	18	-	-	-	3	-	-	-	-	1	-	-	7	-	-	11	2	1	-
草漯分隊	-	22	-	-	-	1	-	-	-	-	1	-	1	9	3	1	7	-	1	-
竹園分隊	1	17	-	-	-	2	-	-	-	-	-	-	1	5	-	2	7	4	1	-
第四 大 隊	22	216	-	-	-	27	-	-	3	1	6	-	2	108	5	29	86	21	10	-
隊 本 部	6	30	-	-	-	-	-	-	-	-	1	-	2	11	-	8	7	7	-	-
大溪分隊	1	21	-	-	-	4	-	-	1	1	2	-	-	8	-	1	12	2	1	-
圳頂分隊	4	25	-	-	-	-	-	-	-	-	1	-	-	10	2	6	8	1	1	-
復興分隊	3	16	-	-	-	-	-	-	-	-	-	-	-	10	-	-	6	1	2	-
巴陵分隊	-	17	-	-	-	-	-	-	1	-	-	-	-	8	1	-	8	1	-	-
平鎮分隊	1	24	-	-	-	4	-	-	1	-	-	-	-	10	-	6	12	2	-	-
山峰分隊	4	18	-	-	-	-	-	-	-	-	-	-	-	11	1	1	7	1	1	-
復旦分隊	2	22	-	-	-	5	-	-	-	-	-	-	-	15	1	1	9	2	1	-
龍潭分隊	1	29	-	-	-	5	-	-	-	-	2	-	-	17	-	2	9	2	3	-
高平分隊	-	14	-	-	-	9	-	-	-	-	-	-	-	8	-	4	8	2	1	-
特搜 大 隊	8	50	-	-	-	34	-	-	-	1	1	-	3	48	8	8	22	-	1	-
隊 本 部	4	-	-	-	-	3	-	-	-	1	-	-	3	-	-	1	2	-	-	-
第一 搜救 隊	1	19	-	-	-	8	-	-	-	-	1	-	-	9	6	2	10	-	-	-
第二 搜救 隊	2	16	-	-	-	3	-	-	-	-	-	-	-	18	-	2	1	-	-	-
第三 搜救 隊	-	8	-	-	-	10	-	-	-	-	-	-	-	13	1	-	3	-	1	-
第四 搜 救 隊	1	7	-	-	-	10	-	-	-	-	-	-	-	8	1	3	6	-	-	-

表 1-2 桃園市義勇消防人員人數

本表共4頁 第1頁 單位：人

年 底 別 及 隊 別	總 計	按 性 別 分		按 職 稱 分																	
		男	女	總 隊						大 隊						中 隊					
				總隊長	副總隊長	總幹事	副總幹事	幹事	顧問	大隊長	副大隊長	總幹事	副總幹事	幹事	助理幹事	顧問	中隊長	副中隊長	幹事	助理幹事	顧問
102 年底	1,722	1,386	336	1	4	1	3	-	20	5	7	5	3	-	3	57	12	23	12	6	127
103 年底	1,761	1,409	352	1	4	1	4	-	20	6	7	5	3	1	4	59	12	22	12	8	131
104 年底	1,899	1,497	402	1	4	1	2	-	21	5	10	5	5	7	5	63	12	23	11	8	143
105 年底	2,064	1,649	415	1	4	1	3	-	21	8	10	5	5	7	6	75	12	22	11	10	154
106 年底	2,241	1,728	513	1	4	1	3	-	21	7	12	7	8	9	10	89	12	22	14	8	183
107 年底	2,503	1,891	612	1	5	1	3	-	22	7	13	7	11	15	13	100	12	24	17	14	202
108 年底	2,628	1,964	664	1	5	1	3	-	22	7	13	7	13	14	12	109	13	23	18	17	209
109 年底	2,685	2,006	679	1	5	1	3	-	19	7	12	6	16	12	11	108	13	23	17	17	219
總 隊 部	29	28	1	1	5	1	3	-	19	-	-	-	-	-	-	-	-	-	-	-	-
防火宣導大隊	31	15	16	-	-	-	-	-	-	1	2	1	3	2	2	20	-	-	-	-	-
導覽分隊	105	32	73	-	-	-	-	-	-	-	-	-	-	-	-	-	-	-	-	-	-
防火宣導第一中隊	22	17	5	-	-	-	-	-	-	-	-	-	-	-	-	-	1	-	1	2	18
第一 大隊	467	364	103	-	-	-	-	-	-	1	2	1	2	2	2	5	3	6	4	4	48
隊 本 部	15	13	2	-	-	-	-	-	-	1	2	1	2	2	2	5	-	-	-	-	-
桃園中隊	17	13	4	-	-	-	-	-	-	-	-	-	-	-	-	-	1	2	1	1	12
桃園分隊	29	27	2	-	-	-	-	-	-	-	-	-	-	-	-	-	-	-	-	-	-
三民分隊	-	-	-	-	-	-	-	-	-	-	-	-	-	-	-	-	-	-	-	-	-
大有分隊	26	24	2	-	-	-	-	-	-	-	-	-	-	-	-	-	-	-	-	-	-
大林分隊	22	21	1	-	-	-	-	-	-	-	-	-	-	-	-	-	-	-	-	-	-
中路分隊	28	26	2	-	-	-	-	-	-	-	-	-	-	-	-	-	-	-	-	-	-
龜山中隊	25	22	3	-	-	-	-	-	-	-	-	-	-	-	-	-	1	2	2	2	18
龜山分隊	31	26	5	-	-	-	-	-	-	-	-	-	-	-	-	-	-	-	-	-	-
坪頂分隊	35	33	2	-	-	-	-	-	-	-	-	-	-	-	-	-	-	-	-	-	-
迴龍分隊	30	29	1	-	-	-	-	-	-	-	-	-	-	-	-	-	-	-	-	-	-
八德中隊	23	22	1	-	-	-	-	-	-	-	-	-	-	-	-	-	1	2	1	1	18
八德分隊	29	27	2	-	-	-	-	-	-	-	-	-	-	-	-	-	-	-	-	-	-
大湳分隊	29	26	3	-	-	-	-	-	-	-	-	-	-	-	-	-	-	-	-	-	-
茄冬分隊	36	36	-	-	-	-	-	-	-	-	-	-	-	-	-	-	-	-	-	-	-
桃園防火宣導分隊	39	11	28	-	-	-	-	-	-	-	-	-	-	-	-	-	-	-	-	-	-
龜山防火宣導分隊	24	2	22	-	-	-	-	-	-	-	-	-	-	-	-	-	-	-	-	-	-
八德防火宣導分隊	29	6	23	-	-	-	-	-	-	-	-	-	-	-	-	-	-	-	-	-	-
第二 大隊	610	507	103	-	-	-	-	-	-	1	2	1	3	1	1	25	3	6	4	3	54
隊 本 部	34	33	1	-	-	-	-	-	-	1	2	1	3	1	1	25	-	-	-	-	-
中壢中隊	23	21	2	-	-	-	-	-	-	-	-	-	-	-	-	-	1	2	1	1	18
中壢分隊	30	28	2	-	-	-	-	-	-	-	-	-	-	-	-	-	-	-	-	-	-
興國分隊	39	39	-	-	-	-	-	-	-	-	-	-	-	-	-	-	-	-	-	-	-
內壢分隊	36	35	1	-	-	-	-	-	-	-	-	-	-	-	-	-	-	-	-	-	-
龍岡分隊	30	29	1	-	-	-	-	-	-	-	-	-	-	-	-	-	-	-	-	-	-
青埔分隊	25	23	2	-	-	-	-	-	-	-	-	-	-	-	-	-	-	-	-	-	-
華勛分隊	35	35	-	-	-	-	-	-	-	-	-	-	-	-	-	-	-	-	-	-	-
楊梅中隊	23	17	6	-	-	-	-	-	-	-	-	-	-	-	-	-	1	2	1	1	18
楊梅分隊	32	32	-	-	-	-	-	-	-	-	-	-	-	-	-	-	-	-	-	-	-
富岡分隊	34	34	-	-	-	-	-	-	-	-	-	-	-	-	-	-	-	-	-	-	-
幼獅分隊	36	35	1	-	-	-	-	-	-	-	-	-	-	-	-	-	-	-	-	-	-
埔心分隊	35	33	2	-	-	-	-	-	-	-	-	-	-	-	-	-	-	-	-	-	-
新屋中隊	24	20	4	-	-	-	-	-	-	-	-	-	-	-	-	-	1	2	2	1	18
新屋分隊	36	33	3	-	-	-	-	-	-	-	-	-	-	-	-	-	-	-	-	-	-
永安分隊	31	31	-	-	-	-	-	-	-	-	-	-	-	-	-	-	-	-	-	-	-
中壢防火宣導分隊	40	8	32	-	-	-	-	-	-	-	-	-	-	-	-	-	-	-	-	-	-
楊梅防火宣導分隊	29	7	22	-	-	-	-	-	-	-	-	-	-	-	-	-	-	-	-	-	-
新屋防火宣導分隊	38	14	24	-	-	-	-	-	-	-	-	-	-	-	-	-	-	-	-	-	-

說明：依據本局公務統計報表「1769-01-02-2」編製

表 1－2 桃園市義勇 消防人員人數（續1）

本表共4頁 第2頁

單位：人

年 底 別 及 隊 別	總 計	按 性 別 分		按 職 稱 分																	
		男	女	總 隊						大 隊							中 隊				
				總隊長	副總隊長	總幹事	副總幹事	幹事	顧問	大隊長	副大隊長	總幹事	副總幹事	幹事	助理幹事	顧問	中隊長	副中隊長	幹事	助理幹事	顧問
第三 大隊	435	345	90	-	-	-	-	-	-	1	1	1	3	-	-	19	3	6	4	4	47
隊 本 部	25	23	2	-	-	-	-	-	-	1	1	1	3	-	-	19	-	-	-	-	-
大園中隊	25	23	2	-	-	-	-	-	-	-	-	-	-	-	-	-	1	2	2	2	18
大園分隊	34	31	3	-	-	-	-	-	-	-	-	-	-	-	-	-	-	-	-	-	-
竹園分隊	32	31	1	-	-	-	-	-	-	-	-	-	-	-	-	-	-	-	-	-	-
觀音中隊	23	20	3	-	-	-	-	-	-	-	-	-	-	-	-	-	1	2	1	2	17
觀音分隊	28	26	2	-	-	-	-	-	-	-	-	-	-	-	-	-	-	-	-	-	-
新坡分隊	33	31	2	-	-	-	-	-	-	-	-	-	-	-	-	-	-	-	-	-	-
草漯分隊	32	31	1	-	-	-	-	-	-	-	-	-	-	-	-	-	-	-	-	-	-
蘆竹中隊	16	13	3	-	-	-	-	-	-	-	-	-	-	-	-	-	1	2	1	-	12
蘆竹分隊	32	31	1	-	-	-	-	-	-	-	-	-	-	-	-	-	-	-	-	-	-
大竹分隊	31	30	1	-	-	-	-	-	-	-	-	-	-	-	-	-	-	-	-	-	-
山腳分隊	36	36	-	-	-	-	-	-	-	-	-	-	-	-	-	-	-	-	-	-	-
大園防火宣導分隊	35	11	24	-	-	-	-	-	-	-	-	-	-	-	-	-	-	-	-	-	-
觀音防火宣導分隊	24	2	22	-	-	-	-	-	-	-	-	-	-	-	-	-	-	-	-	-	-
蘆竹防火宣導分隊	29	6	23	-	-	-	-	-	-	-	-	-	-	-	-	-	-	-	-	-	-
第四 大隊	516	385	131	-	-	-	-	-	-	1	2	1	2	3	1	22	3	5	4	4	52
隊 本 部	32	28	4	-	-	-	-	-	-	1	2	1	2	3	1	22	-	-	-	-	-
大溪中隊	19	15	4	-	-	-	-	-	-	-	-	-	-	-	-	-	1	1	1	1	15
大溪分隊	37	36	1	-	-	-	-	-	-	-	-	-	-	-	-	-	-	-	-	-	-
圳頂分隊	28	28	-	-	-	-	-	-	-	-	-	-	-	-	-	-	-	-	-	-	-
復興分隊	29	26	3	-	-	-	-	-	-	-	-	-	-	-	-	-	-	-	-	-	-
巴陵分隊	20	20	-	-	-	-	-	-	-	-	-	-	-	-	-	-	-	-	-	-	-
平鎮中隊	23	20	3	-	-	-	-	-	-	-	-	-	-	-	-	-	1	2	1	1	18
平鎮分隊	31	29	2	-	-	-	-	-	-	-	-	-	-	-	-	-	-	-	-	-	-
山峰分隊	35	34	1	-	-	-	-	-	-	-	-	-	-	-	-	-	-	-	-	-	-
復旦分隊	36	32	4	-	-	-	-	-	-	-	-	-	-	-	-	-	-	-	-	-	-
龍潭中隊	26	23	3	-	-	-	-	-	-	-	-	-	-	-	-	-	1	2	2	2	19
龍潭分隊	39	38	1	-	-	-	-	-	-	-	-	-	-	-	-	-	-	-	-	-	-
高平分隊	36	34	2	-	-	-	-	-	-	-	-	-	-	-	-	-	-	-	-	-	-
大溪防火宣導分隊	35	9	26	-	-	-	-	-	-	-	-	-	-	-	-	-	-	-	-	-	-
平鎮防火宣導分隊	33	3	30	-	-	-	-	-	-	-	-	-	-	-	-	-	-	-	-	-	-
龍潭防火宣導分隊	35	10	25	-	-	-	-	-	-	-	-	-	-	-	-	-	-	-	-	-	-
復興防火宣導分隊	22	-	22	-	-	-	-	-	-	-	-	-	-	-	-	-	-	-	-	-	-
特種搜救大隊	186	159	27	-	-	-	-	-	-	1	1	1	-	2	2	17	-	-	-	-	-
隊 本 部	24	22	2	-	-	-	-	-	-	1	1	1	-	2	2	17	-	-	-	-	-
特搜第一分隊	33	28	5	-	-	-	-	-	-	-	-	-	-	-	-	-	-	-	-	-	-
特搜第二分隊	36	32	4	-	-	-	-	-	-	-	-	-	-	-	-	-	-	-	-	-	-
特搜第三分隊	19	15	4	-	-	-	-	-	-	-	-	-	-	-	-	-	-	-	-	-	-
特搜第四分隊	24	22	2	-	-	-	-	-	-	-	-	-	-	-	-	-	-	-	-	-	-
山城搜救分隊	17	13	4	-	-	-	-	-	-	-	-	-	-	-	-	-	-	-	-	-	-
水域搜救分隊	33	27	6	-	-	-	-	-	-	-	-	-	-	-	-	-	-	-	-	-	-
救護 大隊	284	154	130	-	-	-	-	-	-	1	2	-	3	2	3	-	-	-	-	-	-
隊 本 部	11	8	3	-	-	-	-	-	-	1	2	-	3	2	3	-	-	-	-	-	-
救護第一分隊	-	-	-	-	-	-	-	-	-	-	-	-	-	-	-	-	-	-	-	-	-
桃園救護分隊	19	11	8	-	-	-	-	-	-	-	-	-	-	-	-	-	-	-	-	-	-
龜山救護分隊	23	9	14	-	-	-	-	-	-	-	-	-	-	-	-	-	-	-	-	-	-
八德救護分隊	22	12	10	-	-	-	-	-	-	-	-	-	-	-	-	-	-	-	-	-	-
救護第二分隊	-	-	-	-	-	-	-	-	-	-	-	-	-	-	-	-	-	-	-	-	-
中壢救護分隊	31	12	19	-	-	-	-	-	-	-	-	-	-	-	-	-	-	-	-	-	-
楊梅救護分隊	24	10	14	-	-	-	-	-	-	-	-	-	-	-	-	-	-	-	-	-	-
前峰救護分隊	17	14	3	-	-	-	-	-	-	-	-	-	-	-	-	-	-	-	-	-	-
救護第三分隊	-	-	-	-	-	-	-	-	-	-	-	-	-	-	-	-	-	-	-	-	-
蘆竹救護分隊	33	20	13	-	-	-	-	-	-	-	-	-	-	-	-	-	-	-	-	-	-
大園救護分隊	23	11	12	-	-	-	-	-	-	-	-	-	-	-	-	-	-	-	-	-	-
救護第四分隊	-	-	-	-	-	-	-	-	-	-	-	-	-	-	-	-	-	-	-	-	-
平鎮救護分隊	22	10	12	-	-	-	-	-	-	-	-	-	-	-	-	-	-	-	-	-	-
龍潭救護分隊	32	21	11	-	-	-	-	-	-	-	-	-	-	-	-	-	-	-	-	-	-
大溪救護分隊	27	16	11	-	-	-	-	-	-	-	-	-	-	-	-	-	-	-	-	-	-
救護第五分隊	-	-	-	-	-	-	-	-	-	-	-	-	-	-	-	-	-	-	-	-	-

表 1-2 桃園市義勇消防人員人數 (續2)

本表共4頁 第3頁

單位：人

年 底 別 及 隊 別	按 職 稱 分								按 年 齡 分 (歲)									
	分 隊																	
	分隊長	副分隊長	幹事	助理幹事	顧問	小隊長	副小隊長	隊員	未 滿 25	25 29	30 34	35 39	40 44	45 49	50 54	55 59	60 64	65 以 上
102 年底	48	45	47	23	464	100	105	601	6	50	72	163	231	315	335	322	155	73
103 年底	51	50	52	26	478	103	98	603	7	45	69	139	242	304	336	365	176	78
104 年底	55	54	56	31	485	111	109	672	18	36	109	131	237	315	347	378	230	98
105 年底	56	57	56	37	589	114	113	687	19	45	95	150	264	322	363	389	281	136
106 年底	60	57	57	46	630	112	114	754	24	63	85	148	246	341	402	392	328	212
107 年底	63	55	58	48	716	124	119	853	27	85	108	171	259	360	427	429	381	256
108 年底	68	65	68	53	749	130	116	892	34	89	132	191	287	388	453	425	382	247
109 年底	67	67	69	55	762	132	125	918	28	107	117	203	280	373	440	437	383	317
總 隊 部	-	-	-	-	-	-	-	-	-	-	-	-	-	-	2	-	6	21
防火宣導大隊	-	-	-	-	-	-	-	-	-	-	-	-	-	-	3	7	7	14
導覽分隊	1	2	1	1	17	3	3	77	1	-	1	-	6	9	22	37	18	11
防火宣導第一中隊	-	-	-	-	-	-	-	-	-	-	-	-	1	-	1	3	10	7
第一 大隊	13	13	13	11	153	25	24	135	2	15	22	34	41	58	81	78	73	63
隊 本 部	-	-	-	-	-	-	-	-	-	-	-	-	-	-	1	3	8	3
桃園中隊	-	-	-	-	-	-	-	-	-	-	-	-	-	1	5	-	5	6
桃園分隊	1	1	1	1	9	2	2	12	-	1	2	2	4	6	5	5	1	3
三民分隊	-	-	-	-	-	-	-	-	-	-	-	-	-	-	-	-	-	-
大有分隊	1	1	1	-	10	1	-	12	-	-	4	5	9	2	5	-	1	-
大林分隊	1	1	1	1	10	2	2	4	-	1	-	4	1	9	3	1	1	2
中路分隊	1	1	1	-	15	2	2	6	-	1	2	-	3	2	7	4	4	5
龜山中隊	-	-	-	-	-	-	-	-	-	-	-	1	-	4	7	5	2	6
龜山分隊	1	1	1	1	13	2	2	10	-	2	1	6	4	1	3	6	4	4
坪頂分隊	1	1	1	1	16	2	2	11	-	-	6	2	2	4	5	5	6	5
迴龍分隊	1	1	1	1	11	2	2	11	-	1	4	3	5	3	3	9	-	2
八德中隊	-	-	-	-	-	-	-	-	-	-	-	2	1	2	2	5	6	5
八德分隊	1	1	1	1	15	2	2	6	-	3	1	-	3	5	7	3	4	3
大湳分隊	1	1	1	1	12	2	2	9	1	1	-	1	5	7	4	1	5	4
茄冬分隊	1	1	1	1	15	2	2	13	1	4	1	6	3	7	6	3	2	3
桃園防火宣導分隊	1	1	1	1	15	2	2	16	-	-	1	2	-	2	7	9	12	6
龜山防火宣導分隊	1	1	1	1	4	2	2	12	-	1	-	-	1	2	5	6	6	3
八德防火宣導分隊	1	1	1	1	8	2	2	13	-	-	-	-	-	1	6	13	6	3
第二 大隊	15	14	15	13	204	29	28	188	4	14	24	37	61	86	99	95	99	91
隊 本 部	-	-	-	-	-	-	-	-	-	-	1	1	1	6	4	2	11	8
中壢中隊	-	-	-	-	-	-	-	-	-	-	-	-	-	2	2	3	10	6
中壢分隊	1	1	1	1	14	2	2	8	-	1	2	2	8	4	2	4	4	3
興國分隊	1	1	1	1	15	2	2	16	1	-	1	3	5	6	8	4	-	11
內壢分隊	1	1	1	1	15	2	2	13	-	1	-	-	4	8	8	5	2	8
龍岡分隊	1	-	1	1	14	1	1	11	2	3	1	-	2	6	7	4	3	2
青埔分隊	1	1	1	1	11	2	2	6	-	1	4	3	5	2	4	3	1	2
華勛分隊	1	1	1	1	15	2	2	12	-	1	-	-	7	8	9	10	-	-
楊梅中隊	-	-	-	-	-	-	-	-	-	-	-	-	3	-	6	2	7	5
楊梅分隊	1	1	1	1	14	2	1	11	-	-	7	2	2	4	2	5	3	7
富岡分隊	1	1	1	-	15	2	2	12	1	2	1	2	2	7	4	3	5	7
幼獅分隊	1	1	1	-	15	2	2	14	-	1	1	4	6	8	4	4	3	5
埔心分隊	1	1	1	1	10	2	2	17	-	2	3	7	5	8	6	3	1	-
新屋中隊	-	-	-	-	-	-	-	-	-	-	-	-	-	1	7	6	5	5
新屋分隊	1	1	1	1	14	2	2	14	-	-	2	8	6	4	6	6	3	1
永安分隊	1	1	1	1	13	2	2	10	-	1	1	4	1	5	4	8	2	5
中壢防火宣導分隊	1	1	1	1	15	2	2	17	-	1	-	-	1	3	3	6	17	9
楊梅防火宣導分隊	1	1	1	1	9	2	2	12	-	-	-	1	2	1	3	8	10	4
新屋防火宣導分隊	1	1	1	1	15	2	2	15	-	-	-	-	1	3	10	9	12	3

表 1-2 桃園市義勇 消防人員人數（續3完）

本表共4頁 第4頁

單位：人

年 底 別 及 隊 別	按 職 稱 分								按 年 齡 分 (歲)										
	分 隊																		
	分隊長	副分隊長	幹事	助理幹事	顧問	小隊長	副小隊長	隊員	未 滿 25	25 29	30 34	35 39	40 44	45 49	50 54	55 59	60 64	65 以 上	
第三 大隊	11	11	11	6	143	22	21	121	5	9	17	25	38	61	80	84	73	43	
隊 本 部	-	-	-	-	-	-	-	-	-	-	-	1	1	1	4	7	8	3	
大園中隊	-	-	-	-	-	-	-	-	-	-	-	-	1	1	4	9	5	5	
大園分隊	1	1	1	1	15	2	2	11	-	-	1	3	8	7	7	2	3	3	
竹園分隊	1	1	1	1	15	2	2	9	-	-	1	3	5	6	5	5	5	2	
觀音中隊	-	-	-	-	-	-	-	-	1	-	-	2	3	4	4	4	3	2	
觀音分隊	1	1	1	-	11	2	2	10	-	1	-	2	5	4	6	6	2	2	
新坡分隊	1	1	1	-	15	2	2	11	-	3	4	5	1	1	3	9	6	1	
草漯分隊	1	1	1	1	15	2	1	10	-	2	-	2	-	7	8	3	3	7	
蘆竹中隊	-	-	-	-	-	-	-	-	-	-	-	-	-	7	3	3	1	2	
蘆竹分隊	1	1	1	1	15	2	2	9	-	1	1	-	5	8	7	2	6	2	
大竹分隊	1	1	1	1	14	2	2	9	4	-	-	2	4	4	10	3	2	2	
山腳分隊	1	1	1	-	13	2	2	16	-	2	6	3	4	3	3	7	4	4	
大園防火室等分隊	1	1	1	-	15	2	2	13	-	-	1	-	1	3	8	10	10	2	
觀音防火室等分隊	1	1	1	-	6	2	2	11	-	-	2	1	-	3	4	9	3	2	
蘆竹防火室等分隊	1	1	1	1	9	2	2	12	-	-	1	1	-	2	4	5	12	4	
第四 大隊	13	13	13	13	158	23	22	161	4	19	23	39	52	81	93	89	69	47	
隊 本 部	-	-	-	-	-	-	-	-	-	-	-	2	2	5	2	9	7	5	
大溪中隊	-	-	-	-	-	-	-	-	-	-	-	1	-	1	3	2	8	4	
大溪分隊	1	1	1	1	14	2	2	15	-	2	3	5	6	7	7	4	-	3	
圳頂分隊	1	1	1	1	13	2	2	7	1	-	1	2	6	5	-	4	6	3	
復興分隊	1	1	1	1	15	1	1	8	-	-	2	3	2	10	6	2	2	2	
巴陵分隊	1	1	1	1	-	1	1	14	2	3	4	3	3	1	2	2	-	-	
平鎮中隊	-	-	-	-	-	-	-	-	-	1	2	1	1	5	3	4	4	2	
平鎮分隊	1	1	1	1	14	2	2	9	-	-	1	2	8	5	6	1	6	2	
山峰分隊	1	1	1	1	14	2	2	13	-	2	1	3	1	8	10	5	3	2	
復旦分隊	1	1	1	1	14	2	2	14	-	2	2	2	4	5	10	6	3	2	
龍潭中隊	-	-	-	-	-	-	-	-	-	-	-	-	-	5	5	6	6	4	
龍潭分隊	1	1	1	1	14	2	2	17	1	1	5	8	6	3	6	8	-	1	
高平分隊	1	1	1	1	15	2	2	13	-	6	-	2	5	8	9	2	-	4	
大溪防火室等分隊	1	1	1	1	14	2	2	13	-	-	-	-	1	1	6	15	8	4	
平鎮防火室等分隊	1	1	1	1	13	2	2	12	-	-	-	2	4	6	8	6	5	2	
龍潭防火室等分隊	1	1	1	1	15	2	2	12	-	-	-	2	2	5	7	8	7	4	
復興防火室等分隊	1	1	1	1	3	1	-	14	-	2	2	1	1	1	3	5	4	3	
特種搜救大隊	6	5	5	6	53	12	12	63	1	9	8	25	37	36	22	27	11	10	
隊 本 部	-	-	-	-	-	-	-	-	-	-	-	1	1	2	3	5	6	6	
特搜第一分隊	1	1	-	1	15	2	2	11	-	3	3	5	4	4	6	5	1	2	
特搜第二分隊	1	1	1	1	15	2	2	13	-	1	-	4	15	11	2	1	1	1	
特搜第三分隊	1	1	1	1	6	2	2	5	-	1	1	3	1	7	2	4	-	-	
特搜第四分隊	1	1	1	1	7	2	2	9	-	2	2	5	5	4	4	1	1	-	
山城搜救分隊	1	-	1	1	1	2	2	9	-	1	1	-	4	4	2	4	-	1	
水域搜救分隊	1	1	1	1	9	2	2	16	1	1	1	7	7	4	3	7	2	-	
救護 大隊	8	9	11	5	34	18	15	173	11	41	22	43	44	42	37	17	17	10	
隊 本 部	-	-	-	-	-	-	-	-	-	-	1	-	3	-	2	1	3	1	
救護第一分隊	-	-	-	-	-	-	-	-	-	-	-	-	-	-	-	-	-	-	
桃園救護分隊	1	1	1	1	-	2	2	11	-	3	1	3	1	3	4	2	2	-	
龜山救護分隊	1	1	1	-	1	2	-	17	3	5	3	1	2	5	1	2	-	1	
八德救護分隊	1	1	1	-	-	2	-	17	1	4	1	4	4	4	3	-	1	-	
救護第二分隊	-	-	-	-	-	-	-	-	-	-	-	-	-	-	-	-	-	-	
中壢救護分隊	1	1	1	1	2	2	3	20	1	7	1	4	9	5	1	3	-	-	
楊梅救護分隊	1	1	1	-	-	2	2	17	1	1	2	3	4	4	7	1	1	-	
前峰救護分隊	-	-	1	1	-	-	1	14	-	4	4	4	3	1	1	-	-	-	
救護第三分隊	-	-	-	-	-	-	-	-	-	-	-	-	-	-	-	-	-	-	
蘆竹救護分隊	1	1	1	-	10	2	2	16	3	2	-	5	2	6	11	3	1	-	
大園救護分隊	1	1	1	-	8	1	1	10	-	2	3	3	2	1	2	3	2	5	
救護第四分隊	-	-	-	-	-	-	-	-	-	-	-	-	-	-	-	-	-	-	
平鎮救護分隊	1	1	1	1	4	1	-	13	-	2	2	3	3	3	3	2	3	1	
龍潭救護分隊	-	1	1	1	7	2	2	18	2	8	-	9	6	2	1	-	3	1	
大溪救護分隊	-	-	1	-	2	2	2	20	-	3	4	4	5	8	1	-	1	1	
救護第五分隊	-	-	-	-	-	-	-	-	-	-	-	-	-	-	-	-	-	-	

表 1-3 桃園市消防車輛裝備

說明：依據本局公務統計報表「1769-02-01-2」編製

表 1—4 桃園市 消防水源

年 底 別 月 底 別 區 域 別	消 防 栓 數 (支)		蓄 水 池 數 (處)	游 泳 池 數 (處)	深 水 井 數 (口)	其 他 (處)
	地 上 式	地 下 式				
102年12月底	9,253	1,742	609	32	-	675
103年12月底	13,311	2,136	609	32	-	675
104年12月底	13,385	2,182	852	20	-	392
105年12月底	13,452	2,206	848	21	-	424
106年12月底	13,489	2,247	845	21	-	431
107年12月底	13,540	2,326	840	21	-	455
108年12月底	13,731	2,402	864	21	-	443
109年12月底	13,809	2,437	878	26	-	480
1月底	13,743	2,408	864	21	-	443
2月底	13,747	2,410	864	21	-	444
3月底	13,752	2,411	861	21	-	443
4月底	13,752	2,410	862	21	-	470
5月底	13,749	2,414	862	21	-	470
6月底	13,749	2,416	857	21	-	466
7月底	13,757	2,415	857	21	-	466
8月底	13,771	2,416	857	21	-	466
9月底	13,779	2,426	857	21	-	466
10月底	13,786	2,430	876	25	-	480
11月底	13,791	2,432	878	26	-	479
12月底	13,809	2,437	878	26	-	480
按 區 分						
桃園區	999	480	318	3	-	30
中壢區	2,023	286	149	8	-	71
大溪區	678	204	19	2	-	27
楊梅區	1,037	91	41	1	-	61
蘆竹區	1,000	146	70	2	-	31
大園區	952	293	29	1	-	40
龜山區	1,896	79	59	2	-	14
八德區	901	472	56	2	-	62
龍潭區	1,225	142	42	2	-	22
平鎮區	1,181	114	68	2	-	30
新屋區	478	21	7	-	-	51
觀音區	1,413	106	18	-	-	34
復興區	26	3	2	1	-	7

說明：依據本局公務統計報表「1762-02-01-2」編製

表 2—1 桃園市消防 安全設備查察處理

年 月 別 及 區 域 別	期底列 管家數 (家)	檢 查 情 形					複 查 情 形			違規處理情形					罰 鍰 收 繳 情 形			強制 執行 件次
		檢 查 件次	合 格 件次	不 合 格 件次	檢 查 率 (%)	檢 查 合格 率 (%)	複查件次	複查 不 合 格 件次	複查 不 合 格 率 (%)	限期改 善件次	舉發 件次	停業或 停止使 用件次	處罰鍰		件次	金額(元) (2)	收繳率 [(2)/(1)*100 	
													件次	金額(元) (1)				
102 年	17,995	35,034	31,646	3,388	194.69	90.33	3,419	273	7.98	3,115	252	16	208	3,565,000	145	2,238,000	62.78	166
103 年	18,460	33,567	30,229	3,338	181.84	90.06	3,225	239	7.41	3,099	239	6	221	3,573,000	210	2,877,541	80.54	66
104 年	18,867	21,482	15,902	5,580	113.86	74.02	4,099	202	4.93	5,378	202	3	197	3,056,000	191	2,718,710	88.96	47
105 年	17,413	21,955	15,701	6,254	126.08	71.51	4,768	254	5.33	6,000	254	6	253	3,762,000	204	2,874,219	76.40	35
106 年	17,243	21,801	17,615	4,186	126.43	80.80	5,837	304	5.21	3,882	304	8	292	4,437,000	285	4,007,181	90.31	46
107 年	17,323	16,435	13,701	2,734	94.87	83.36	2,985	250	8.38	2,484	250	18	254	4,782,000	255	4,521,616	94.55	21
108 年	17,807	21,432	17,540	3,892	120.36	81.84	3,826	291	7.61	3,601	291	12	294	6,492,000	322	6,869,243	105.81	36
109 年	18,910	29,086	24,620	4,466	153.81	84.65	4,625	216	4.67	4,250	216	-	227	5,010,000	232	4,909,602	98.00	21
1 月	17,929	1,731	1,489	242	9.65	86.02	314	11	3.50	231	11	-	18	426,000	14	277,800	65.21	-
2 月	18,174	2,481	2,037	444	13.65	82.10	515	17	3.30	427	17	-	9	192,000	24	533,000	277.60	3
3 月	18,488	2,870	2,241	629	15.52	78.08	463	24	5.18	605	24	-	27	645,000	16	321,000	49.77	5
4 月	18,545	2,769	2,338	431	14.93	84.43	466	21	4.51	410	21	-	17	366,000	24	522,000	142.62	2
5 月	18,679	2,610	2,182	428	13.97	83.60	487	28	5.75	400	28	-	33	696,000	21	465,000	66.81	2
6 月	18,775	2,473	2,202	271	13.17	89.04	438	14	3.20	257	14	-	12	264,000	23	510,000	193.18	-
7 月	18,920	2,678	2,417	261	14.15	90.25	489	13	2.66	248	13	-	15	360,000	20	388,404	107.89	1
8 月	19,033	2,516	2,230	286	13.22	88.63	340	17	5.00	269	17	-	10	204,000	14	310,078	152.00	1
9 月	19,163	1,884	1,625	259	9.83	86.25	384	28	7.29	231	28	-	29	576,000	13	288,000	50.00	2
10月	19,203	1,986	1,671	315	10.34	84.14	202	12	5.94	303	12	-	20	399,000	21	390,000	97.74	1
11月	18,954	2,390	1,930	460	12.61	80.75	233	20	8.58	440	20	-	17	384,000	29	574,320	149.56	-
12月	18,910	2,698	2,258	440	14.27	83.69	294	11	3.74	429	11	-	20	498,000	13	330,000	66.27	4
按 區 分																		
桃園區	2,924	4,385	3,624	761	149.97	82.65	723	18	2.49	743	18	-	19	405,000	17	381,000	94.07	-
中壢區	3,283	4,039	3,415	624	123.03	84.55	755	24	3.18	600	24	-	26	540,000	24	425,724	78.84	4
大溪區	601	874	786	88	145.42	89.93	96	-	-	88	-	-	-	-	-	-	--	-
楊梅區	1,392	1,602	1,375	227	115.09	85.83	245	9	3.67	218	9	-	8	114,000	9	142,000	124.56	1
蘆竹區	2,289	4,995	4,305	690	218.22	86.19	668	52	7.78	638	52	-	55	1,362,000	54	1,319,800	96.90	4
大園區	1,054	2,417	2,080	337	229.32	86.06	364	45	12.36	292	45	-	49	1,230,000	54	1,293,000	105.12	3
龜山區	2,371	3,434	2,564	870	144.83	74.67	800	41	5.13	829	41	-	42	837,000	44	858,000	102.51	4
八德區	1,419	1,982	1,515	467	139.68	76.44	452	11	2.43	456	11	-	11	264,000	15	298,078	112.91	3
龍潭區	789	1,060	1,030	30	134.35	97.17	50	-	-	30	-	-	-	-	-	-	--	-
平鎮區	1,355	1,731	1,555	176	127.75	89.83	195	7	3.59	169	7	-	8	138,000	6	84,000	60.87	1
新屋區	502	693	657	36	138.05	94.81	45	1	2.22	35	1	-	1	12,000	2	24,000	200.00	1
觀音區	863	1,745	1,590	155	202.20	91.12	224	8	3.57	147	8	-	8	108,000	7	84,000	77.78	-
復興區	68	129	124	5	189.71	96.12	8	-	-	5	-	-	-	-	-	-	--	-

說明：依據本局公務統計報表「1761-02-01-2」編製

表 2—2 桃園市消防安全檢查列管對象

本表共4頁第1頁																			單位：家、所
年 底 別 及 區 域 別	總 計	電影片 映演場 所(戲 院、電 影院)	歌廳、 舞廳、 夜總會、 俱樂部	理容院(觀 光理髮、 視聽理容 等)、指壓 按摩場所	錄影節 目帶播 映場所 (MTV 等)	視聽 歌唱 場所 (KTV 等)	酒家、 酒吧、 酒店 (廊)	保齡球 館撞球 場	集會堂	健身休閒 中 心(含 提供指 壓、三溫 暖 等設施 之美 容瘦 身場所)	室內螢幕 式高爾夫 練習場	遊藝場 所、電 子遊戲 場	資訊休 閒場所	觀光 旅館	飯店、 旅(賓) 館	招待所 (限有 寢室客 房者)	商場、市 場、百貨 商場、超 級市場、 零售市場	展覽場	餐 廳
101 年 底	17,229	6	22	252	3	332	155	64	1	85	2	61	127	2	243	1	481	21	496
102 年 底	17,995	6	21	238	3	345	135	64	4	87	2	52	120	2	243	1	488	26	490
103 年 底	18,460	6	21	242	4	331	131	56	1	86	2	54	103	2	244	1	499	21	494
104 年 底	18,867	6	18	253	4	347	116	53	2	90	2	49	96	2	237	1	452	14	449
105 年 底	17,413	5	18	189	5	335	115	53	3	103	2	51	61	4	234	1	347	12	351
106 年 底	17,243	6	17	174	5	307	103	47	1	102	2	49	46	4	236	1	344	10	338
107 年 底	17,323	5	16	133	5	276	96	46	1	111	2	46	37	4	243	1	369	12	334
108 年 底	17,807	8	17	135	5	255	97	43	1	100	2	49	35	4	246	1	385	11	349
年 底 別 及 區 域 別	總 計	電影片 映演場 所(戲 院、電 影院)	歌廳、 舞廳、 夜總會、 俱樂部	理容院(觀 光理髮、 視聽理容 等)、指壓 按摩場所	錄影節 目帶播 映場所 (MTV 等)	視廳 歌唱 場所 (KTV 等)	酒家、 酒吧、 酒店 (廊)	保齡球 館撞球 場	集會堂	健身休閒 中心(含提 供指壓、 三溫暖等 設施之美 容瘦身場 所)	室內螢幕 式高爾夫 練習場	遊藝場所 電子遊戲 場	資訊休 閒場所	觀光旅 館	飯店、 旅館	招待所 (限有 寢室客 房者)	商場、市 場、百貨 商場、超 級市場、 零售市場	展覽場	餐廳
109 年 底	18,910	7	14	135	5	225	98	46	1	96	2	50	37	5	236	1	419	12	310
109 年 6月底	18,775	6	15	131	5	231	98	43	1	103	2	50	36	4	240	1	398	11	312
109 年12月底	18,910	7	14	135	5	225	98	46	1	96	2	50	37	5	236	1	419	12	310
按 區 分																			
桃園區	2,924	2	4	38	2	93	56	10	1	30	-	5	6	-	67	-	100	1	84
中壢區	3,283	3	1	45	3	44	35	19	-	20	-	30	13	2	59	-	91	2	48
大溪區	601	-	2	-	-	11	-	1	-	-	-	-	-	1	7	-	10	1	19
楊梅區	1,392	-	-	1	-	8	-	3	-	3	-	3	1	-	12	-	27	-	16
蘆竹區	2,289	1	5	5	-	11	2	2	-	5	-	-	2	1	9	-	33	3	26
大園區	1,054	-	-	9	-	3	-	1	-	2	-	2	1	-	11	-	19	-	13
龜山區	2,371	-	-	14	-	14	-	6	-	25	2	-	4	1	15	-	42	1	26
八德區	1,419	1	-	8	-	13	-	1	-	7	-	3	4	-	6	-	29	-	18
龍潭區	789	-	1	1	-	12	1	1	-	2	-	4	2	-	12	1	17	2	41
平鎮區	1,355	-	1	8	-	8	4	2	-	2	-	2	4	-	11	-	32	1	12
新屋區	502	-	-	-	-	3	-	-	-	-	-	1	-	-	4	-	6	1	4
觀音區	863	-	-	6	-	4	-	-	-	-	-	-	-	-	2	-	13	-	1
復興區	68	-	-	-	-	1	-	-	-	-	-	-	-	-	21	-	-	-	2

說明：依據本局公務統計報表「1761-01-02-2」編製

表 2-2 桃園市消防安全檢查列管對象（續1）

本表共4頁第2頁																	單位：家、所
年 底 別 及 區 域 別	飲食 店、咖 啡廳	茶藝館	醫院	療養院	長期照顧機構(長 期照護型、 養護型、失智照顧型)、安 養機構、老人服務 機構(限供 日間照顧、臨時照顧、短期 保護及安置者)		托嬰 中心	早期療 育機構	安置 及教養 機構 (限收 容未滿 2歲兒 童者)	護理之家 機構、產 後護理機 構	身心障礙 福利機構 (限供住 宿養護、 日間服務 臨時及短 期照顧 者)	身心障礙 者職業訓 練機構 (限提供 住宿或使 用特殊機 具者)	啟明、啟 智、啟聰等 特殊學校	三溫暖公共 浴室	車站、飛 機場大 廈、候船 室	期貨經紀 業、證券 交易所、 金融機構	學校教 室
101 年 底	169	22	38	3	85		13	-	3	27	8	4	13	4	25	448	299
102 年 底	166	20	38	3	85		30	-	4	36	8	5	13	5	25	447	301
103 年 底	157	20	37	3	86		40	-	4	41	8	5	13	5	25	451	301
104 年 底	134	18	40	3	78		50	-	3	46	8	5	13	5	25	450	302
105 年 底	49	3	41	3	78		63	1	3	48	9	4	14	5	23	454	302
106 年 底	54	1	40	1	80		65	1	3	57	10	5	14	5	35	457	303
107 年 底	47	1	42	1	82		78	1	3	65	9	7	14	4	37	457	302
108 年 底	55	2	42	2	76		91	78	30	65	9	5	3	4	38	453	304
年 底 別 及 區 域 別	飲食店 咖啡廳	茶藝館	醫院	療養院	榮譽 國民 之家	長期照顧服 務機構(限機 構住宿式、 社區式之建 築物使用類 組非屬H-2之 日間照顧、 團體家庭及 小規模多機 能)	老人福利 機構(限 長期照護 型、養護 型、失智 照顧型之 長期照顧 機構、安 養機構)	兒童及少年福利機構限 托嬰中心、早期療育機 構、有收容未滿二歲兒 童之安置及教養機構)		護理機構 (限一般 護理之 家、精神 護理之 家、產後 護理機 構)	身心障礙 福利機構 (限供住 宿養護、 日間服 務、臨時 及短期照 顧者)	身心障礙 者職業訓 練機構 (限提供 住宿或使 用特殊機 具者)	啟明、啟 智、啟聰等 特殊學校	三溫暖公共 浴室	車站、飛 機場大 廈、候船 室	期貨經紀 業證券交 易所金融 機構	學校教 室
109 年 底	43	6	42	2	2	13	68	116		81	32	2	3	4	37	462	305
109 年 6月底	44	8	42	2	2	11	69	102		79	31	2	3	3	37	461	305
109 年12月底	43	6	42	2	2	13	68	116		81	32	2	3	4	37	462	305
按 區 分																	
桃園區	7	6	10	1	-	7	21	28		28	4	-	1	3	4	137	41
中壢區	15	-	12	-	-	2	7	31		17	7	-	-	-	12	103	50
大溪區	4	-	-	1	-	1	2	1		3	4	-	-	-	1	13	19
楊梅區	2	-	2	-	-	-	5	7		4	2	2	-	-	4	25	26
蘆竹區	9	-	-	-	-	1	5	18		5	-	-	-	-	2	40	20
大園區	-	-	2	-	-	1	2	4		1	-	-	-	-	8	17	16
龜山區	1	-	5	-	-	1	7	6		12	-	-	-	-	2	39	31
八德區	-	-	-	-	2	-	1	7		1	4	-	2	-	-	32	13
龍潭區	1	-	2	-	-	-	10	2		1	2	-	-	1	2	20	22
平鎮區	2	-	8	-	-	-	4	8		7	6	-	-	-	-	24	26
新屋區	1	-	1	-	-	-	3	2		1	2	-	-	-	1	3	15
觀音區	1	-	-	-	-	-	1	2		1	1	-	-	-	1	6	13
復興區	-	-	-	-	-	-	-	-		-	-	-	-	-	-	3	13

表 2—2 桃園市消防安全檢查列管對象（續2）

本表共4頁第3頁																		單位：家、所	
年 底 別 及 區 域 別	兒童課 後照顧 服務中 心	補習班	訓練班	K書中心	甲類第6 目 以外 之安置 及教養 機構	甲類第6 目以外 之身心 障礙者 職業訓 練機構	圖書館、博物 館、美術館、 陳列館、史蹟 資料館、紀念 館及其他類似 場所	寺廟、宗 祠、 教堂、 供存放骨灰 (骸)之納骨 堂(塔)及其 他類似場所	辦公室	靶場	診所	長期照顧服務機 構(限社區式之 建築物使用類組 屬H-2之日間照 顧、團體家屋及 小規模多機能)	日間型 精神復 健機構	兒童及 少年心 理輔導 或家庭 諮詢機 構	身心障礙者 就業服務機 構、甲類第6 目以外之身 心障礙福利 服務機構	老人文康 機構、 甲類第6 目以外之 老人服務 機構	集合住宅 、寄宿舍		
101 年 底	48	1,404	29	4	4	-	41	124	589	-	42	-	-	12	6	8	2,167		
102 年 底	64	1,397	33	4	3	-	38	132	618	-	47	-	-	14	5	8	2,389		
103 年 底	62	1,403	34	3	3	-	42	115	725	-	52	-	-	15	5	8	2,458		
104 年 底	110	1,362	42	3	12	1	45	115	844	-	60	-	1	1	5	7	2,571		
105 年 底	144	1,218	43	3	8	3	47	112	689	-	32	-	2	4	5	6	2,490		
106 年 底	149	1,193	43	4	8	3	47	111	629	-	30	-	2	4	7	7	2,585		
107 年 底	167	1,148	50	5	6	5	47	118	618	-	28	-	3	5	5	9	2,748		
108 年 底	180	1,146	57	5	13	1	55	126	600	1	31	-	18	1	2	3	2,925		
年 底 別 及 區 域 別	兒童課 後照顧 服務中 心	補習班	訓練班	K書中心	甲類第6 目以外 之兒童 及少年 福利機 構(限安 置及教 養機構)	甲類第6 目以外 之身心 障礙者 職業訓 練機構	圖書館、博物 館、美術館、 陳列館、史蹟 資料管、紀念 館及其他類似 場所	寺廟、宗 祠、教堂、 供存放骨灰 (骸)之納骨 堂(塔)及其 他類似場所	辦公室	靶場	診所	長期照顧服務機 構(限社區式之 建築物使用類組 屬H-2之日間照 顧、團體家屋及 小規模多機能)	日間型 精神復 健機構	兒童及 少年心 理輔導 或家庭 諮詢機 構	身心障礙者 就業服務機 構、甲類第6 目以外之身 心障礙福利 服務機構	老人文康 機構、甲 類第6目 以外之老 人服務機 構	集合住宅 寄宿舍		
109 年 底	196	1,175	64	3	13	2	60	138	526	1	38	27	2	1	2	9	3,202		
109 年 6月底	185	1,168	62	3	12	2	57	131	618	1	34	20	2	1	2	7	3,074		
109 年12月底	196	1,175	64	3	13	2	60	138	526	1	38	27	2	1	2	9	3,202		
按 區 分																			
桃園區	39	310	23	1	4	-	6	20	107	-	16	5	1	-	1	2	887		
中壢區	38	271	20	2	1	1	7	30	92	-	6	3	-	-	-	1	876		
大溪區	7	40	2	-	1	-	11	17	29	-	3	-	-	-	-	2	92		
楊梅區	15	81	5	-	-	-	4	7	28	-	-	2	-	-	1	-	161		
蘆竹區	9	117	5	-	2	-	5	9	40	-	-	1	-	-	-	2	311		
大園區	3	27	1	-	1	-	2	10	50	-	1	1	-	-	-	-	93		
龜山區	20	62	3	-	1	-	5	7	35	1	2	3	-	-	-	1	284		
八德區	25	51	3	-	1	-	4	3	32	-	4	1	1	-	-	-	182		
龍潭區	10	47	-	-	-	-	5	13	28	-	3	4	-	-	-	-	64		
平鎮區	22	130	1	-	2	-	1	10	36	-	1	3	-	-	-	1	210		
新屋區	3	12	-	-	-	-	3	6	16	-	1	1	-	-	-	-	14		
觀音區	5	27	1	-	-	1	4	4	24	-	-	1	-	1	-	-	27		
復興區	-	-	-	-	-	-	3	2	9	-	1	2	-	-	-	-	1		

表 2-2 桃園市消防安全檢查列管對象（續3完）

本表共4頁第4頁																			單位：家、所	
年 底 別 及 區 域 別	住宿型精 神復健機 構	體育館、 活動中心	室內溜冰 場、室內 游泳池	電影攝 影場電 視播送 場	倉庫	傢俱展示 販售場	幼兒園	電信機 器室	汽車修 護廠、 飛機修 理廠、 飛機庫	室內停車 場、建築 物依法附 設之室內 停車空間	工作 場所	地 下 建築物	公共危險物品 及可燃性高壓 氣體設置標準 暨安全管理辦 法規定之場所	加油站	加氣站	天然氣儲 槽及可燃 性高壓氣 體儲槽	爆竹煙火 製造、儲 存及販賣 場所	其他 場所		
102 年 底	12	272	18	2	837	171	506	118	199	52	6,676	-	276	257	4	12	178	140		
103 年 底	14	287	19	2	822	167	477	117	196	56	6,954	-	272	258	4	12	182	202		
104 年 底	15	289	17	2	866	165	469	115	203	64	7,207	-	293	237	4	12	180	179		
105 年 底	16	209	16	2	839	150	454	111	184	89	6,038	-	678	236	3	12	146	435		
106 年 底	16	149	14	2	808	145	439	109	183	90	6,073	-	713	240	4	12	143	358		
107 年 底	19	126	14	2	923	144	427	107	185	91	5,789	-	918	252	5	12	123	337		
108 年 底	19	133	10	2	901	142	425	97	186	95	6,067	-	936	251	5	12	131	231		
109 年 底	19	155	10	2	1,139	129	426	105	195	95	6,594	-	1,158	249	4	12	11	231		
109 年 6月底	19	149	10	2	1,112	136	428	102	188	96	6,444	-	1,395	248	4	12	124	39		
109 年12月底	19	155	10	2	1,139	129	426	105	195	95	6,594	-	1,158	249	4	12	11	231		
按 區 分																				
桃園區	10	26	3	-	43	17	82	11	38	52	262	-	42	33	1	1	-	84		
中壢區	2	24	3	-	80	26	77	19	42	20	709	-	125	43	-	-	1	93		
大溪區	1	10	1	-	16	18	19	4	4	1	176	-	24	19	1	2	-	-		
楊梅區	-	1	-	-	65	7	36	11	14	1	686	-	97	15	-	-	-	2		
蘆竹區	-	22	1	-	151	5	43	7	12	5	1,174	-	130	22	-	2	4	5		
大園區	-	14	-	-	130	1	18	12	15	9	407	-	115	23	1	-	2	6		
龜山區	1	11	-	1	356	10	31	7	15	2	1,088	-	128	24	-	5	-	14		
八德區	2	14	1	-	76	11	30	3	18	2	742	-	34	12	-	-	-	15		
龍潭區	3	7	-	-	18	10	21	8	8	1	288	-	68	16	1	-	2	4		
平鎮區	-	11	1	1	151	17	42	7	25	1	408	-	73	19	-	2	1	7		
新屋區	-	10	-	-	20	2	10	4	4	1	297	-	40	8	-	-	1	1		
觀音區	-	3	-	-	33	5	16	8	-	-	357	-	280	14	-	-	-	-		
復興區	-	2	-	-	-	-	1	4	-	-	-	-	2	1	-	-	-	-		

表 2－3 桃園市列管建築物

單位：棟

年 底 別 及 區 域 別	總 計	5 以 下	6 層	7 層	8 層	9 層	10 層	11 層	12 層	13 層	14 層	15 層	16 層	17 層	18 層	19 層	20 層	21 層	22 層	23 層	24 層	25 層	26 層	27 層	28 層	29 層	30 層 以 上
102 年底	18,105	13,956	453	660	381	279	342	171	376	321	403	171	200	101	62	43	34	35	32	25	18	20	8	9	-	4	1
103 年底	18,533	14,133	453	686	381	279	374	175	422	383	441	211	200	101	62	45	34	35	32	25	18	20	8	9	-	4	2
104 年底	18,917	14,375	473	700	399	288	383	175	455	409	442	212	201	102	63	49	34	36	32	26	18	20	8	9	-	6	2
105 年底	19,065	14,485	475	700	399	288	383	194	455	409	446	225	201	102	63	49	34	36	32	26	18	20	8	9	-	6	2
106 年底	19,472	14,795	479	706	404	291	387	198	465	426	467	239	203	104	63	49	36	37	34	26	18	20	8	9	-	6	2
107 年底	19,797	14,994	495	718	408	298	399	204	474	437	484	259	203	104	65	49	37	41	36	26	21	20	8	9	-	6	2
108 年底	24,039	16,898	599	916	498	399	664	293	877	692	764	583	229	106	65	112	65	50	52	59	44	33	9	10	2	14	6
109 年底	25,349	17,757	643	978	521	405	740	302	939	725	827	622	234	106	68	130	67	52	55	60	44	33	9	10	2	14	6
109年 6月底	24,765	17,448	623	949	508	406	680	298	900	700	766	601	234	106	67	130	67	52	52	60	44	33	9	10	2	14	6
109年12月底	25,349	17,757	643	978	521	405	740	302	939	725	827	622	234	106	68	130	67	52	55	60	44	33	9	10	2	14	6
按 區 分																											
桃園區	3,331	1,312	73	140	76	90	145	48	303	239	244	174	153	76	19	60	36	31	23	34	16	22	-	5	2	5	5
中壢區	5,772	3,577	219	383	122	123	189	83	283	147	276	221	25	3	13	31	9	16	24	11	13	3	-	-	-	-	1
大溪區	674	582	11	21	20	17	7	2	13	-	1	-	-	-	-	-	-	-	-	-	-	-	-	-	-	-	-
楊梅區	2,235	1,690	70	58	112	43	83	34	47	19	38	40	-	-	1	-	-	-	-	-	-	-	-	-	-	-	-
蘆竹區	3,059	2,247	54	41	23	43	85	45	143	105	122	65	8	14	5	7	20	4	-	4	-	2	8	5	-	9	-
大園區	1,776	1,507	23	24	36	10	92	30	31	10	10	-	-	-	-	-	-	-	2	-	-	-	1	-	-	-	-
龜山區	2,707	2,133	98	135	61	30	58	13	21	42	60	19	11	2	7	1	-	-	4	-	12	-	-	-	-	-	-
八德區	1,271	887	10	49	10	12	20	16	34	93	30	44	6	10	14	14	2	1	2	11	3	3	-	-	-	-	-
龍潭區	955	794	41	18	14	13	16	7	13	9	19	6	-	-	5	-	-	-	-	-	-	-	-	-	-	-	-
平鎮區	1,798	1,344	29	81	39	12	30	21	47	61	27	51	31	1	4	17	-	-	-	-	-	3	-	-	-	-	-
新屋區	567	535	3	5	4	2	13	-	3	-	-	2	-	-	-	-	-	-	-	-	-	-	-	-	-	-	-
觀音區	1,098	1,044	12	22	4	10	2	3	1	-	-	-	-	-	-	-	-	-	-	-	-	-	-	-	-	-	-
復興區	106	105	-	1	-	-	-	-	-	-	-	-	-	-	-	-	-	-	-	-	-	-	-	-	-	-	-

說明：依據本局公務統計報表「1761-01-01-2」編製

表 2-4 桃園市液化石油氣消防安全檢查及違規取締

本表共3頁第1頁

單位：家數、件次

年 月 別 及 區 域 別	期 底 列 管 家 數						檢 查 情 形							
	合 計	分 銷 商	分 裝 場	容 器 檢 驗 場	容 器 儲 存 場 所	串 接 使 用 場 所	檢 查 件 次						合 格 件 次	
							合 計	分 銷 商	分 裝 場	容 器 檢 驗 場	容 器 儲 存 場 所	串 接 使 用 場 所	合 計	分 銷 商
102 年	581	258	12	2	12	297	4,783	3,655	237	35	167	689	4,754	3,632
103 年	578	255	12	2	12	297	4,424	3,455	175	62	172	560	4,384	3,431
104 年	533	255	12	2	13	251	3,935	3,244	151	25	154	361	3,881	3,197
年 月 別 及 區 域 別	期 底 列 管 家 數						檢 查 情 形							
	合 計	分 銷 商	分 裝 場	容 器 檢 驗 場	容 器 儲 存 場 所	串 接 使 用 場 所	檢 查 件 次						合 格 件 次	
							合 計	分 銷 商	分 裝 場	容 器 檢 驗 場	容 器 儲 存 場 所	串 接 使 用 場 所	合 計	分 銷 商
105 年	526	255	12	2	13	244	3,775	3,101	151	27	159	337	3,750	3,078
106 年	526	255	12	2	13	244	3,706	3,077	144	24	156	305	3,697	3,068
107 年	554	249	12	2	13	278	3,751	3,095	144	25	156	331	3,733	3,081
108 年	549	245	12	2	13	277	3,662	2,985	144	24	156	353	3,627	2,958
109 年	544	243	12	2	13	274	3,659	2,984	148	24	158	345	3,639	2,965
1 月	545	245	12	2	13	273	283	247	16	2	15	3	280	245
2 月	546	246	12	2	13	273	283	254	12	2	13	2	277	248
3 月	546	245	12	2	13	274	290	249	12	2	13	14	289	248
4 月	543	243	12	2	13	273	286	246	12	2	13	13	284	244
5 月	545	245	12	2	13	273	298	251	12	2	13	20	298	251
6 月	544	245	12	2	13	272	343	252	12	2	13	64	341	250
7 月	539	243	12	2	13	269	302	249	12	2	13	26	301	248
8 月	539	243	12	2	13	269	300	249	12	2	13	24	300	249
9 月	541	243	12	2	13	271	288	250	12	2	13	11	288	250
10月	541	243	12	2	13	271	286	247	12	2	13	12	285	246
11月	539	242	12	2	13	270	306	242	12	2	13	37	304	240
12月	544	243	12	2	13	274	394	248	12	2	13	119	392	246
按 區 分														
桃園區	44	28	1	-	1	14	360	329	12	-	12	7	360	329
中壢區	82	39	-	-	-	43	524	491	-	-	-	33	520	487
大溪區	47	20	2	-	1	24	324	240	24	-	12	48	324	240
楊梅區	30	13	-	-	-	17	171	157	-	-	-	14	171	157
蘆竹區	39	14	2	1	2	20	332	194	28	12	26	72	329	192
大園區	45	13	-	-	-	32	207	166	-	-	-	41	207	166
龜山區	69	24	5	-	5	35	435	292	60	-	60	23	432	289
八德區	32	17	-	-	-	15	221	206	-	-	-	15	216	201
龍潭區	57	17	-	1	-	39	272	207	-	12	-	53	272	207
平鎮區	49	26	2	-	2	19	391	322	24	-	24	21	386	317
新屋區	24	15	-	-	2	7	207	176	-	-	24	7	207	176
觀音區	20	13	-	-	-	7	165	156	-	-	-	9	165	156
復興區	6	4	-	-	-	2	50	48	-	-	-	2	50	48

說明：依據本局公務統計報表「 1761-03-01-2」編製

表 2—4 桃 園 市 液 化 石 油 氣 消 防 安 全 檢 查 及 違 規 取 締 (續1)

本表共3頁第2頁

單位：家數、件次

年 月 別 及 區 域 別	檢 查 情 形																				
	合 格 件 次				不 合 格 件 次				不 合 格 件 次				檢 查 合 格 率 (%)								
	分 裝 場	容 器 檢 驗 場	容 器 儲 存 場 所	串 接 使 用 場 所	合 計	分 銷 商	分 裝 場	容 器 檢 驗 場	容 器 儲 存 場 所	串 接 使 用 場 所	合 計	分 銷 商	分 裝 場	容 器 檢 驗 場							
102 年	236	35	165	686	29	23	1	-	2	3	99.39	99.37	99.58	100.00							
103 年	169	59	168	557	40	24	6	3	4	3	99.10	99.31	96.57	95.16							
104 年	151	25	152	356	54	47	-	-	2	5	98.63	98.55	100.00	100.00							
年 月 別 及 區 域 別	檢 查 情 形										違 規 取 締 件 次										
	合 格 件 次				不 合 格 件 次				不 合 格 件 次				合 計	分 銷 商						分 裝 場	
	分 裝 場	容 器 檢 驗 場	容 器 儲 存 場 所	串 接 使 用 場 所	合 計	分 銷 商	分 裝 場	容 器 檢 驗 場	容 器 儲 存 場 所	串 接 使 用 場 所	違 規 儲 存 液 化 石 油 氣	違 規 使 用 逾 期 容 器		違 規 使 用 偽 造 合 格 標 示	非 法 分 裝 液 化 石 油 氣	其 他 分 銷 商 位 置 構 造 設 備 或 安 全 管 理 不 合 格	違 規 灌 裝 逾 期 容 器	其 他 分 裝 場 位 置 構 造 設 備 或 安 全 管 理 不 合 格			
105 年	150	27	159	336	25	23	1	-	-	1	25	14	4	1	-	2	1	-			
106 年	144	24	156	305	9	9	-	-	-	-	9	8	1	-	-	-	-	-			
107 年	144	24	156	328	18	14	-	1	-	3	19	11	3	-	-	-	-	-			
108 年	142	24	156	347	35	27	2	-	-	6	35	19	3	-	-	5	2	-			
109 年	147	24	158	345	20	19	1	-	-	-	21	16	-	-	-	1	1	-			
1 月	15	2	15	3	3	2	1	-	-	-	3	2	-	-	-	-	1	-			
2 月	12	2	13	2	6	6	-	-	-	-	6	5	-	-	-	1	-	-			
3 月	12	2	13	14	1	1	-	-	-	-	1	1	-	-	-	-	-	-			
4 月	12	2	13	13	2	2	-	-	-	-	2	2	-	-	-	-	-	-			
5 月	12	2	13	20	-	-	-	-	-	-	1	-	-	-	-	-	-	-			
6 月	12	2	13	64	2	2	-	-	-	-	2	2	-	-	-	-	-	-			
7 月	12	2	13	26	1	1	-	-	-	-	1	1	-	-	-	-	-	-			
8 月	12	2	13	24	-	-	-	-	-	-	-	-	-	-	-	-	-	-			
9 月	12	2	13	11	-	-	-	-	-	-	-	-	-	-	-	-	-	-			
10月	12	2	13	12	1	1	-	-	-	-	1	1	-	-	-	-	-	-			
11月	12	2	13	37	2	2	-	-	-	-	2	2	-	-	-	-	-	-			
12月	12	2	13	119	2	2	-	-	-	-	2	-	-	-	-	-	-	-			
按 區 分																					
桃園區	12	-	12	7	-	-	-	-	-	-	-	-	-	-	-	-	-	-			
中壢區	-	-	-	33	4	4	-	-	-	-	4	4	-	-	-	-	-	-			
大溪區	24	-	12	48	-	-	-	-	-	-	-	-	-	-	-	-	-	-			
楊梅區	-	-	-	14	-	-	-	-	-	-	-	-	-	-	-	-	-	-			
蘆竹區	27	12	26	72	3	2	1	-	-	-	3	2	-	-	-	-	1	-			
大園區	-	-	-	41	-	-	-	-	-	-	1	-	-	-	-	-	-	-			
龜山區	60	-	60	23	3	3	-	-	-	-	3	3	-	-	-	-	-	-			
八德區	-	-	-	15	5	5	-	-	-	-	5	3	-	-	-	-	-	-			
龍潭區	-	12	-	53	-	-	-	-	-	-	-	-	-	-	-	-	-	-			
平鎮區	24	-	24	21	5	5	-	-	-	-	5	4	-	-	-	1	-	-			
新屋區	-	-	24	7	-	-	-	-	-	-	-	-	-	-	-	-	-	-			
觀音區	-	-	-	9	-	-	-	-	-	-	-	-	-	-	-	-	-	-			
復興區	-	-	-	2	-	-	-	-	-	-	-	-	-	-	-	-	-	-			

說明：依據本局公務統計報表「 1761-03-01-2」編製

表 2-4 桃 園 市 液 化 石 油 氣 消 防 安 全 檢 查 及 違 規 取 締 (續2完)

本表共3頁第3頁

單位：家數、件次

年 月 別 及 區 域 別	檢 查 情 形				複 查 件 次	違 規 處 理 情 形 (件 次)																已收繳 罰鍰件 次	強制 執行 件次								
	檢 查 合 格 率 (%)					違 規 處 理 情 形 (件 次)								停 業 或 停 止 使 用																	
	容 器 儲		串 接 使			罰		鍰		限		期		改		善		停		業		或		停		止		使		用	
	存場所		用場所			合 計	分 銷 商	分 裝 場	容 器 檢 驗 場	容 器 儲 存 場 所	串 接 使 用 場 所	合 計	分 銷 商	分 裝 場	容 器 檢 驗 場	容 器 儲 存 場 所	串 接 使 用 場 所	合 計	分 銷 商	分 裝 場	容 器 檢 驗 場	容 器 儲 存 場 所	串 接 使 用 場 所								
102 年	98.80 99.56				-	26	23	1	-	1	1	5	1	-	-	1	3	-	-	-	-	-	-	-	-	48	48				
103 年	97.67 99.46				-	40	24	6	3	4	3	-	-	-	-	-	-	3	-	-	-	-	-	-	3	136	18				
104 年	98.70 98.61				-	54	47	-	-	2	5	1	1	-	-	-	-	-	-	-	-	-	-	-	-	78	26				
年 月 別 及 區 域 別	違 規 取 締 件 次						裁 處 件 次																已收繳 罰鍰件 次	強制 執行 件次							
	檢 驗 場		儲 存 場 所	串 接 使 用 場 所	消 防 安 全 設 備 檢 查 不 合 格	其 他 違 規 取 締	合 計	罰 鍰	限 期 改 善	停 業 或 停 止 使 用																					
	容 器 檢 驗 不 實	其 他 檢 驗 場 位 置 構 造 設 備 或 安 全 管 理 不 合 格	儲 存 場 所 位 置 構 造 設 備 或 安 全 管 理 不 合 格	串 接 使 用 場 所 位 置 構 造 設 備 或 安 全 管 理 不 合 格																											
105 年	-	-	-	1	-	2	25		25	-	-	-	-	-	-	-	-	-	-	-	-	-	-	-	-	74	13				
106 年	-	-	-	-	-	-	9		9	-	-	-	-	-	-	-	-	-	-	-	-	-	-	-	-	29	-				
107 年	-	1	-	3	1	-	19		18	1	-	-	-	-	-	-	-	-	-	-	-	-	-	-	-	35	-				
108 年	-	-	-	6	-	-	35		35	-	-	-	-	-	-	-	-	-	-	-	-	-	-	-	-	34	-				
109 年	-	-	-	-	-	3	20		20	-	-	-	-	-	-	-	-	-	-	-	-	-	-	-	-	20	-				
1 月	-	-	-	-	-	-	3		3	-	-	-	-	-	-	-	-	-	-	-	-	-	-	-	-	2	-				
2 月	-	-	-	-	-	-	5		5	-	-	-	-	-	-	-	-	-	-	-	-	-	-	-	-	-	-				
3 月	-	-	-	-	-	-	1		1	-	-	-	-	-	-	-	-	-	-	-	-	-	-	-	-	7	-				
4 月	-	-	-	-	-	-	2		2	-	-	-	-	-	-	-	-	-	-	-	-	-	-	-	-	2	-				
5 月	-	-	-	-	-	1	1		1	-	-	-	-	-	-	-	-	-	-	-	-	-	-	-	-	-	-				
6 月	-	-	-	-	-	-	2		2	-	-	-	-	-	-	-	-	-	-	-	-	-	-	-	-	2	-				
7 月	-	-	-	-	-	-	1		1	-	-	-	-	-	-	-	-	-	-	-	-	-	-	-	-	-	-				
8 月	-	-	-	-	-	-	-		-	-	-	-	-	-	-	-	-	-	-	-	-	-	-	-	-	2	-				
9 月	-	-	-	-	-	-	-		-	-	-	-	-	-	-	-	-	-	-	-	-	-	-	-	-	2	-				
10月	-	-	-	-	-	-	1		1	-	-	-	-	-	-	-	-	-	-	-	-	-	-	-	-	1	-				
11月	-	-	-	-	-	-	2		2	-	-	-	-	-	-	-	-	-	-	-	-	-	-	-	-	-	-				
12月	-	-	-	-	-	2	2		2	-	-	-	-	-	-	-	-	-	-	-	-	-	-	-	-	2	-				
按 區 分																															
桃園區	-	-	-	-	-	-	-		-	-	-	-	-	-	-	-	-	-	-	-	-	-	-	-	-	-	-				
中壢區	-	-	-	-	-	-	4		4	-	-	-	-	-	-	-	-	-	-	-	-	-	-	-	-	3	-				
大溪區	-	-	-	-	-	-	-		-	-	-	-	-	-	-	-	-	-	-	-	-	-	-	-	-	-	-				
楊梅區	-	-	-	-	-	-	-		-	-	-	-	-	-	-	-	-	-	-	-	-	-	-	-	-	-	-				
蘆竹區	-	-	-	-	-	-	3		3	-	-	-	-	-	-	-	-	-	-	-	-	-	-	-	-	3	-				
大園區	-	-	-	-	-	1	1		1	-	-	-	-	-	-	-	-	-	-	-	-	-	-	-	-	1	-				
龜山區	-	-	-	-	-	-	3		3	-	-	-	-	-	-	-	-	-	-	-	-	-	-	-	-	6	-				
八德區	-	-	-	-	-	2	5		5	-	-	-	-	-	-	-	-	-	-	-	-	-	-	-	-	2	-				
龍潭區	-	-	-	-	-	-	-		-	-	-	-	-	-	-	-	-	-	-	-	-	-	-	-	-	-	-				
平鎮區	-	-	-	-	-	-	4		4	-	-	-	-	-	-	-	-	-	-	-	-	-	-	-	-	4	-				
新屋區	-	-	-	-	-	-	-		-	-	-	-	-	-	-	-	-	-	-	-	-	-	-	-	-	1	-				
觀音區	-	-	-	-	-	-	-		-	-	-	-	-	-	-	-	-	-	-	-	-	-	-	-	-	-	-				
復興區	-	-	-	-	-	-	-		-	-	-	-	-	-	-	-	-	-	-	-	-	-	-	-	-	-	-				

說明：依據本局公務統計報表「 1761-03-01-2」編製

表 2 — 5 桃 園 市 防 火 管 理 執 行 情 形

年 月 別 及 區 域 別	期 底 防 火 管 理 人 遴 用 情 形				期 底 消 防 防 護 計 畫 製 定 情 形				期 底 共 同 消 防 防 護 計 畫 製 定 情 形			
	應遴用 家 數 (家)	已遴用			應製定 家 數 (家)	已製定			應製定 家 數 (家)	已製定		
		家 數 (家)	比 例 (%)	與上年同期 比較增減 (百分點)		家 數 (家)	比 例 (%)	與上年同期 比較增減 (百分點)		家 數 (家)	比 例 (%)	與上年同期 比較增減 (百分點)
102 年	4,990	4,866	97.52	0.36	4,990	4,808	96.35	-0.74	896	874	97.54	-1.40
103 年	5,036	4,939	98.07	0.56	5,036	4,882	96.94	0.59	921	916	99.46	1.91
104 年	5,151	5,016	97.38	-0.69	5,151	4,909	95.30	-1.64	1,004	971	96.71	-2.74
105 年	5,110	5,015	98.14	0.76	5,110	4,936	96.59	1.29	1,064	1,042	97.93	1.22
106 年	5,199	5,130	98.67	0.53	5,199	5,107	98.23	1.64	1,179	1,144	97.03	-0.90
107 年	5,170	5,103	98.70	0.03	5,170	5,087	98.39	0.16	1,292	1,247	96.52	-0.51
108 年	5,261	5,229	99.39	0.69	5,261	5,226	99.33	0.94	1,378	1,340	97.24	0.73
109 年	5,413	5,374	99.28	-0.11	5,413	5,364	99.09	-0.24	1,458	1,426	97.81	0.56
1 月	5,269	5,232	99.30	0.56	5,269	5,226	99.18	0.77	1,382	1,345	97.32	0.93
2 月	5,296	5,241	98.96	0.16	5,296	5,236	98.87	0.43	1,394	1,353	97.06	0.49
3 月	5,319	5,259	98.87	0.12	5,319	5,253	98.76	0.60	1,398	1,357	97.07	0.40
4 月	5,322	5,260	98.84	0.13	5,322	5,253	98.70	0.56	1,399	1,363	97.43	0.52
5 月	5,335	5,272	98.82	0.30	5,335	5,258	98.56	0.55	1,400	1,363	97.36	0.23
6 月	5,346	5,280	98.77	0.17	5,346	5,263	98.45	0.31	1,404	1,365	97.22	0.01
7 月	5,352	5,299	99.01	-	5,352	5,285	98.75	0.33	1,417	1,371	96.75	0.24
8 月	5,358	5,323	99.35	0.18	5,358	5,308	99.07	0.55	1,424	1,378	96.77	0.25
9 月	5,378	5,333	99.16	-0.19	5,378	5,324	99.00	0.10	1,432	1,397	97.56	1.02
10月	5,385	5,338	99.13	-0.40	5,385	5,330	98.98	-0.33	1,437	1,405	97.77	1.28
11月	5,411	5,362	99.09	-0.35	5,411	5,349	98.85	-0.46	1,446	1,417	97.99	1.20
12月	5,413	5,374	99.28	-0.11	5,413	5,364	99.09	-0.24	1,458	1,426	97.81	0.56
按 區 分												
桃園區	1,053	1,040	98.77	-0.26	1,053	1,041	98.86	0.03	538	534	99.26	0.98
中壢區	1,071	1,070	99.91	0.86	1,071	1,067	99.63	0.49	348	328	94.25	0.19
大溪區	171	171	100.00	-	171	168	98.25	-1.75	16	14	87.50	16.91
楊梅區	412	412	100.00	-	412	412	100.00	-	55	55	100.00	-
蘆竹區	566	557	98.41	-1.02	566	556	98.23	-1.20	165	165	100.00	1.27
大園區	287	287	100.00	0.34	287	285	99.30	-0.02	33	32	96.97	0.09
龜山區	521	512	98.27	-0.73	521	513	98.46	-0.54	90	87	96.67	-2.16
八德區	260	259	99.62	0.39	260	258	99.23	0.01	113	113	100.00	-
龍潭區	271	271	100.00	-	271	270	99.63	-	8	8	100.00	-
平鎮區	378	373	98.68	-1.05	378	372	98.41	-1.31	91	89	97.80	-1.05
新屋區	137	137	100.00	-	137	137	100.00	-	1	1	100.00	100.00
觀音區	248	248	100.00	-	248	248	100.00	-	-	-	--	--
復興區	38	37	97.37	-2.63	38	37	97.37	-2.63	-	-	--	--

說明：依據本局公務統計報表「1761-04-01-2」編製

表 2 — 5 桃 園 市 防 火 管 理 執 行 情 形 (續)

年 月 別 及 區 域 別		本期自衛消防編組訓練情形		本期違反防火管理案件		本 期 罰 鍰 收 繳 情 形			本期 強制 執行 件次	本年累計違反防火管理				
		件 數	人 數	限期 改善 件數	處罰鍰		件 次	金額(元) (2)		收繳率 [(2)/(1)× 100] (%)	限期 改善 件次	與上年同 期比較增 減件次	處以 罰鍰 件次	與上年同 期比較增 減 件次
					件次	金額 (元)(1)								
102 年		3,921	117,604	1,326	-	-	22	323,479	--	10	1,326	-110	-	-19
103 年		5,002	145,734	1,686	-	-	37	589,161	--	9	1,686	360	-	-
104 年		3,794	107,507	2,017	-	-	18	360,000	--	6	2,017	331	-	-
105 年		4,338	114,395	1,517	-	-	16	232,000	--	8	1,517	-500	-	-
106 年		5,348	141,671	1,132	-	-	17	180,000	--	9	1,132	-385	-	-
107 年		5,846	155,125	639	-	-	4	64,789	--	3	639	-493	-	-
108 年		5,570	147,543	775	-	-	7	108,627	--	13	775	136	-	-
109 年		9,342	271,282	828	1	20,000	3	55,505	277.53	5	828	53	1	1
1 月		53	617	165	-	-	1	15,505	--	1	165	20	-	-
2 月		70	1,137	54	-	-	-	-	--	2	219	49	-	-
3 月		352	4,965	52	-	-	-	-	--	1	271	67	-	-
4 月		250	5,601	27	-	-	-	-	--	1	298	73	-	-
5 月		1,068	30,571	34	-	-	1	20,000	--	-	332	77	-	-
6 月		2,133	67,108	29	-	-	1	20,000	--	-	361	84	-	-
7 月		1,280	33,433	213	-	-	-	-	--	-	574	120	-	-
8 月		130	3,312	98	-	-	-	-	--	-	672	174	-	-
9 月		302	11,207	25	-	-	-	-	--	-	697	166	-	-
10月		508	12,807	25	-	-	-	-	--	-	722	40	-	-
11月		830	24,547	41	1	20,000	-	-	-	-	763	36	1	1
12月		2,366	75,977	65	-	-	-	-	--	-	828	53	1	1
按 區 分														
	桃園區	1,734	32,989	167	-	-	2	35,505	--	2	167	4	-	-
	中壢區	1,882	45,607	240	-	-	1	20,000	--	1	240	32	-	-
	大溪區	299	7,667	14	-	-	-	-	--	-	14	3	-	-
	楊梅區	748	21,610	32	-	-	-	-	--	-	32	5	-	-
	蘆竹區	994	37,937	92	-	-	-	-	--	1	92	15	-	-
	大園區	499	19,275	60	-	-	-	-	--	-	60	19	-	-
	龜山區	904	35,025	78	1	20,000	-	-	-	-	78	-26	1	1
	八德區	430	10,301	80	-	-	-	-	--	1	80	35	-	-
	龍潭區	484	11,093	8	-	-	-	-	--	-	8	-9	-	-
	平鎮區	659	20,755	25	-	-	-	-	--	-	25	7	-	-
	新屋區	227	7,171	9	-	-	-	-	--	-	9	-4	-	-
	觀音區	421	21,226	15	-	-	-	-	--	-	15	-33	-	-
	復興區	61	626	8	-	-	-	-	--	-	8	5	-	-

表 2—6 桃園市消防安全設備檢修申報

年 月 別 及 區 域 別	甲 類 場 所						甲 類 以 外 場 所						複 查 情 形			違 規 處 理 情 形				罰 繳	緩 情	收 形	強 制 執 行 件 次
	期 底應 申報家數	上年同期 申報家數	上年同期 申報率 (%)	本期申 報家數	本 期 申 報率(%)	合格申 報家數	期 底應 申報家數	上年同期 申報家數	上年同 期申報 率 (%)	本期申報 家數	本 期 申報率 (%)	合格申 報家數	本期申報 總家數	本期複 查總家 數	本 期複 查率(%)	未檢修申 報限改件 次	處 罰 緩			件 次	金 額(元)		
																	未檢修 申報件 次	消防專技 人員不實 檢修件次	總金額(元)				
102年	2,620	2,490	97.69	2,537	96.83	...	14,397	13,063	95.48	13,611	94.54	...	16,148	14,214	88.02	7,168	56	23	1,488,000	74	1,073,840	-	
103年	2,684	2,537	96.83	2,597	96.76	...	14,844	13,611	94.54	13,902	93.65	...	16,499	14,598	88.48	2,818	23	19	1,310,000	41	873,478	-	
104年	2,532	2,597	96.76	2,313	91.35	...	15,292	13,902	93.65	13,527	88.46	...	15,840	8,875	56.03	2,737	23	48	2,200,000	76	2,068,279	-	
105年	2,186	2,313	91.35	2,041	93.37	693	14,396	13,527	88.46	13,069	90.78	2,017	15,110	6,105	40.40	3,469	18	15	928,000	51	1,068,613	-	
106年	2,187	2,041	93.37	2,165	98.99	819	14,447	13,069	90.78	14,134	97.83	2,245	16,299	6,790	41.66	2,178	23	10	1,082,000	41	833,070	-	
107年	2,111	2,165	98.99	2,079	98.48	945	14,613	14,134	97.83	14,310	97.93	2,785	16,389	5,314	32.42	4	4	5	298,000	21	592,461	-	
108年	2,120	2,079	98.48	2,109	99.48	970	15,106	14,310	97.93	14,826	98.15	3,111	16,935	8,130	48.01	23	22	4	640,000	23	515,776	-	
109年	2,146	2,109	99.48	2,135	99.49	1,417	16,637	14,826	98.15	16,242	97.63	6,558	18,377	27,876	151.69	22	22	7	774,000	31	759,330	-	
109年 6月	2,111	2,085	97.48	2,085	98.77	1,328	16,239	4,931	32.66	5,435	33.47	2,513	7,520	9,843	130.89	6	11	3	314,000	15	318,535	-	
109年12月	2,146	2,109	99.48	2,135	99.49	1,417	16,637	14,826	98.15	16,242	97.63	6,558	18,377	18,033	98.13	16	11	4	460,000	16	440,795	-	
按 區 分																							
桃園區	638	623	99.36	634	99.37	411	2,281	2,174	99.45	2,271	99.56	758	2,905	4,801	165.27	2	2	5	300,000	11	368,535	-	
中壢區	516	495	99.40	515	99.81	345	2,768	2,348	92.66	2,483	89.70	1,064	2,998	3,989	133.06	10	10	1	244,000	13	240,795	-	
大溪區	68	71	100.00	68	100.00	47	533	494	94.64	511	95.87	208	579	769	132.82	-	-	-	-	-	-	-	
楊梅區	99	93	100.00	99	100.00	71	1,291	1,171	98.65	1,251	96.90	574	1,350	1,820	134.81	-	-	-	-	-	-	-	
蘆竹區	143	132	100.00	142	99.30	85	2,126	1,814	99.83	2,121	99.76	868	2,263	4,369	193.06	2	4	1	110,000	3	70,000	-	
大園區	71	71	97.26	71	100.00	46	958	856	98.96	953	99.48	429	1,024	1,851	180.76	-	-	-	-	-	-	-	
龜山區	182	186	100.00	177	97.25	121	2,171	1,872	99.89	2,166	99.77	913	2,343	3,264	139.31	6	2	-	40,000	2	40,000	-	
八德區	103	99	100.00	103	100.00	70	1,298	1,139	99.74	1,296	99.85	487	1,399	1,986	141.96	1	2	-	40,000	1	20,000	-	
龍潭區	117	122	100.00	117	100.00	72	661	606	98.86	653	98.79	292	770	1,112	144.42	1	1	-	20,000	-	-	-	
平鎮區	124	124	98.41	124	100.00	91	1,226	1,162	99.49	1,222	99.67	494	1,346	1,719	127.71	-	1	-	20,000	1	20,000	-	
新屋區	29	28	100.00	29	100.00	21	468	438	99.55	466	99.57	171	495	664	134.14	-	-	-	-	-	-	-	
觀音區	32	33	100.00	32	100.00	26	812	716	99.44	805	99.14	286	837	1,421	169.77	-	-	-	-	-	-	-	
復興區	24	32	100.00	24	100.00	11	44	36	94.74	44	100.00	14	68	111	163.24	-	-	-	-	-	-	-	

說明：依據本局公務統計報表「1761-02-02-2」編製

表 2－7 桃園市設置防焰物品場所

年 季 別 及 區 域 別	期底列管 家數 (家)	檢 查 件 次			不 合 格 件 次			合 格 件 次				複 查 件次	違規處理情形				罰鍰收繳情形		強制 執行 件次
		合 計	與上年同期比較		合 計	與上年同期比較		合 計	本季合格 率(%)	與上年同期比較			限期改善 件次	停業或 停止使用 件次	處罰鍰		件 次	金額(元)	
			上年同期 合 計	增減率 (%)		上年同期 合 計	增減率 (%)			上年同期 合 計	增減率 (%)				件次	金額(元)			
102 年	4,604	11,711	11,523	1.63	242	214	13.08	11,469	97.93	11,309	1.41	250	242	-	11	105,000	4	42,000	-
103 年	4,697	11,734	11,711	0.20	177	242	-26.86	11,557	98.49	11,469	0.77	190	177	1	12	198,000	5	66,000	-
104 年	4,740	6,196	11,734	-47.20	280	177	58.19	5,916	95.48	11,557	-48.81	194	280	-	2	21,000	-	-	-
105 年	4,545	5,521	6,196	-10.89	150	280	-46.43	5,371	97.28	5,916	-9.21	172	150	-	2	21,000	1	9,000	-
106 年	4,721	5,459	5,521	-1.12	58	150	-61.33	5,401	98.94	5,371	0.56	95	58	-	-	-	-	-	-
107 年	4,738	4,783	5,459	-12.38	37	58	-36.21	4,746	99.23	5,401	-12.13	34	37	-	-	-	-	-	-
108 年	4,865	5,788	4,783	21.01	43	37	16.22	5,745	99.26	4,746	21.05	50	43	-	-	-	-	-	-
109 年	5,018	7,306	5,788	26.23	32	43	-25.58	7,274	99.56	5,745	26.61	34	32	-	-	-	-	-	-
第1季	4,925	1,145	799	43.30	6	13	-53.85	1,139	99.48	786	44.91	10	6	-	-	-	-	-	-
第2季	4,899	1,896	1,586	19.55	11	7	57.14	1,885	99.42	1,579	19.38	7	11	-	-	-	-	-	-
第3季	4,943	2,010	1,297	54.97	8	8	-	2,002	99.60	1,289	55.31	10	8	-	-	-	-	-	-
第4季	5,018	2,255	2,106	7.08	7	15	-53.33	2,248	99.69	2,091	7.51	7	7	-	-	-	-	-	-
按 區 分																			
桃園區	1,548	2,195	1,888	16.26	9	10	-10.00	2,186	99.59	1,878	16.40	11	9	-	-	-	-	-	-
中壢區	1,205	1,481	1,278	15.88	12	15	-20.00	1,469	99.19	1,263	16.31	14	12	-	-	-	-	-	-
大溪區	121	167	153	9.15	2	-	--	165	98.80	153	7.84	1	2	-	-	-	-	-	-
楊梅區	245	330	235	40.43	2	1	100.00	328	99.39	234	40.17	2	2	-	-	-	-	-	-
蘆竹區	429	876	463	89.20	-	2	-100.00	876	100.00	461	90.02	-	-	-	-	-	-	-	-
大園區	142	362	214	69.16	2	1	100.00	360	99.45	213	69.01	1	2	-	-	-	-	-	-
龜山區	365	550	476	15.55	4	5	-20.00	546	99.27	471	15.92	4	4	-	-	-	-	-	-
八德區	301	371	374	-0.80	1	7	-85.71	370	99.73	367	0.82	1	1	-	-	-	-	-	-
龍潭區	184	309	234	32.05	-	1	-100.00	309	100.00	233	32.62	-	-	-	-	-	-	-	-
平鎮區	330	404	302	33.77	-	1	-100.00	404	100.00	301	34.22	-	-	-	-	-	-	-	-
新屋區	50	72	54	33.33	-	-	--	72	100.00	54	33.33	-	-	-	-	-	-	-	-
觀音區	65	128	76	68.42	-	-	--	128	100.00	76	68.42	-	-	-	-	-	-	-	-
復興區	33	61	41	48.78	-	-	--	61	100.00	41	48.78	-	-	-	-	-	-	-	-

說明：依據本局公務統計報表「1761-02-04-2」編製

表 2－8 桃園市防焰性能認證合格廠商

年 季 別 及 區 域 別	期 底 列管家數 (家)	檢 查 件 次			不 合 格 件 次			合 格 件 次				複 查 件次	違 規 處 理 情 形			罰 鍰 收 繳 情 形		強 制 執 行 件 次
		合 計	與 上 年 同 期 比 較		合 計	與 上 年 同 期 比 較		合 計	本 季 合 格 率 (%)	與 上 年 同 期 比 較			停 止 核 發 防 焰 標 示 件 次	處 罰 鍰		件 次	金 額 (元)	
			上 年 同 期 合 計	增 減 率 (%)		上 年 同 期 合 計	增 減 率 (%)			上 年 同 期 合 計	增 減 率 (%)			件 次	金 額 (元)			
102 年	79	515	591	-12.86	3	-	--	512	99.42	591	-13.37	1	2	1	40,000	-	-	-
103 年	70	502	515	-2.52	-	3	-100.00	502	100.00	512	-1.95	-	-	-	-	-	-	-
104 年	68	246	502	-51.00	-	-	--	246	100.00	502	-51.00	-	-	-	-	-	-	-
105 年	69	141	246	-42.68	-	-	--	141	100.00	246	-42.68	-	-	-	-	-	-	-
106 年	69	142	141	0.71	-	-	--	142	100.00	141	0.71	-	-	-	-	-	-	-
107 年	72	143	142	0.70	-	-	--	143	100.00	142	0.70	-	-	-	-	-	-	-
108 年	67	132	143	-7.69	-	-	--	132	100.00	143	-7.69	-	-	-	-	-	-	-
109 年	74	142	132	7.58	-	-	--	142	100.00	132	7.58	-	-	-	-	-	-	-
第1季	70	27	9	200.00	-	-	--	27	100.00	9	200.00	-	-	-	-	-	-	-
第2季	68	41	56	-26.79	-	-	--	41	100.00	56	-26.79	-	-	-	-	-	-	-
第3季	74	20	19	5.26	-	-	--	20	100.00	19	5.26	-	-	-	-	-	-	-
第4季	74	54	48	12.50	-	-	--	54	100.00	48	12.50	-	-	-	-	-	-	-
按 區 分																		
桃園區	25	52	48	8.33	-	-	--	52	100.00	48	8.33	-	-	-	-	-	-	-
中壢區	19	37	36	2.78	-	-	--	37	100.00	36	2.78	-	-	-	-	-	-	-
大溪區	1	2	2	-	-	-	--	2	100.00	2	-	-	-	-	-	-	-	-
楊梅區	7	11	7	57.14	-	-	--	11	100.00	7	57.14	-	-	-	-	-	-	-
蘆竹區	3	6	6	-	-	-	--	6	100.00	6	-	-	-	-	-	-	-	-
大園區	3	4	2	100.00	-	-	--	4	100.00	2	100.00	-	-	-	-	-	-	-
龜山區	3	6	6	-	-	-	--	6	100.00	6	-	-	-	-	-	-	-	-
八德區	2	4	3	33.33	-	-	--	4	100.00	3	33.33	-	-	-	-	-	-	-
龍潭區	3	6	6	-	-	-	--	6	100.00	6	-	-	-	-	-	-	-	-
平鎮區	7	13	16	-18.75	-	-	--	13	100.00	16	-18.75	-	-	-	-	-	-	-
新屋區	-	-	-	--	-	-	--	-	--	-	--	-	-	-	-	-	-	-
觀音區	1	1	-	--	-	-	--	1	100.00	-	--	-	-	-	-	-	-	-
復興區	-	-	-	--	-	-	--	-	--	-	--	-	-	-	-	-	-	-

說明：依據本局公務統計報表「1761-02-03-2」編製

表 2 — 10 桃 園 市 爆 竹 煙 火 違 法 取 締

單位：件次

年 別 及 隊 別	取 締 件 次															裁 處 件 次						已收繳 罰 件 次	強制 執行 件次
	合計	未經許可 製造爆竹 煙火	製造場所 位置構造 設備或安 全管理不 合格	儲存場所 位置構造 設備或安 全管理不 合格	販賣場所 位置構造 設備或安 全管理不 合格	製造、儲 存或販賣 場所未投 保公共意 外責任險	販賣無認 可標示爆 竹煙火	消防安全 設備不合 格	施 放 爆 竹 煙 火						其他 違規 取締	合計	移送司 法機關 偵辦	處罰鍰	限期 改善	沒入 裁處	停業或 停工裁 處		
									兒童施放 一般爆竹 煙火時未 陪同	施放專 業爆竹 煙火未 申請	專業爆竹 煙火運出 儲存地點 未報備	施放專業 爆竹煙火 未投保公 共意外責 任險	違反施放 作業及人 員資格管 理辦法	違反施放 爆竹煙火 自治法規									
102 年	1	-	-	-	1	-	-	-	-	-	-	-	-	-	-	1	-	1	-	-	-	-	1
103 年	8	-	-	7	-	-	-	-	-	-	-	-	-	-	1	14	-	7	-	7	-	28	3
104 年	2	-	-	1	-	1	-	-	-	-	-	-	-	-	-	3	-	1	-	2	-	39	1
105 年	3	-	-	1	1	1	-	-	-	-	-	-	-	-	-	5	-	3	-	2	-	39	-
106 年	3	-	-	1	-	1	-	-	-	-	-	-	-	-	1	4	-	3	-	1	-	34	-
107 年	1	-	-	-	-	1	-	-	-	-	-	-	-	-	-	2	-	1	-	1	-	15	-
108 年	2	-	-	-	2	-	-	-	-	-	-	-	-	-	-	4	-	2	-	2	-	16	-
109 年	5	-	-	-	-	2	-	-	-	-	-	-	-	-	3	8	-	5	-	3	-	18	-
按隊別分																							
局 本 部	-	-	-	-	-	-	-	-	-	-	-	-	-	-	-	-	-	-	-	-	-	-	-
第一 大隊	2	-	-	-	-	1	-	-	-	-	-	-	-	-	1	3	-	2	-	1	-	4	-
隊 本 部	2	-	-	-	-	1	-	-	-	-	-	-	-	-	1	3	-	2	-	1	-	4	-
桃園分隊	-	-	-	-	-	-	-	-	-	-	-	-	-	-	-	-	-	-	-	-	-	-	-
三民分隊	-	-	-	-	-	-	-	-	-	-	-	-	-	-	-	-	-	-	-	-	-	-	-
大有分隊	-	-	-	-	-	-	-	-	-	-	-	-	-	-	-	-	-	-	-	-	-	-	-
中路分隊	-	-	-	-	-	-	-	-	-	-	-	-	-	-	-	-	-	-	-	-	-	-	-
大林分隊	-	-	-	-	-	-	-	-	-	-	-	-	-	-	-	-	-	-	-	-	-	-	-
八德分隊	-	-	-	-	-	-	-	-	-	-	-	-	-	-	-	-	-	-	-	-	-	-	-
大湳分隊	-	-	-	-	-	-	-	-	-	-	-	-	-	-	-	-	-	-	-	-	-	-	-
茄冬分隊	-	-	-	-	-	-	-	-	-	-	-	-	-	-	-	-	-	-	-	-	-	-	-
龜山分隊	-	-	-	-	-	-	-	-	-	-	-	-	-	-	-	-	-	-	-	-	-	-	-
坪頂分隊	-	-	-	-	-	-	-	-	-	-	-	-	-	-	-	-	-	-	-	-	-	-	-
迴龍分隊	-	-	-	-	-	-	-	-	-	-	-	-	-	-	-	-	-	-	-	-	-	-	-
第二 大隊	2	-	-	-	-	-	-	-	-	-	-	-	-	-	2	3	-	2	-	1	-	9	-
隊 本 部	2	-	-	-	-	-	-	-	-	-	-	-	-	-	2	3	-	2	-	1	-	9	-
中壢分隊	-	-	-	-	-	-	-	-	-	-	-	-	-	-	-	-	-	-	-	-	-	-	-
興國分隊	-	-	-	-	-	-	-	-	-	-	-	-	-	-	-	-	-	-	-	-	-	-	-
內壢分隊	-	-	-	-	-	-	-	-	-	-	-	-	-	-	-	-	-	-	-	-	-	-	-
龍岡分隊	-	-	-	-	-	-	-	-	-	-	-	-	-	-	-	-	-	-	-	-	-	-	-
華勳分隊	-	-	-	-	-	-	-	-	-	-	-	-	-	-	-	-	-	-	-	-	-	-	-
青埔分隊	-	-	-	-	-	-	-	-	-	-	-	-	-	-	-	-	-	-	-	-	-	-	-
楊梅分隊	-	-	-	-	-	-	-	-	-	-	-	-	-	-	-	-	-	-	-	-	-	-	-
幼獅分隊	-	-	-	-	-	-	-	-	-	-	-	-	-	-	-	-	-	-	-	-	-	-	-
富岡分隊	-	-	-	-	-	-	-	-	-	-	-	-	-	-	-	-	-	-	-	-	-	-	-
埔心分隊	-	-	-	-	-	-	-	-	-	-	-	-	-	-	-	-	-	-	-	-	-	-	-
新屋分隊	-	-	-	-	-	-	-	-	-	-	-	-	-	-	-	-	-	-	-	-	-	-	-
永安分隊	-	-	-	-	-	-	-	-	-	-	-	-	-	-	-	-	-	-	-	-	-	-	-
第三 大隊	1	-	-	-	-	1	-	-	-	-	-	-	-	-	-	2	-	1	-	1	-	2	-
隊 本 部	1	-	-	-	-	1	-	-	-	-	-	-	-	-	-	2	-	1	-	1	-	2	-
大園分隊	-	-	-	-	-	-	-	-	-	-	-	-	-	-	-	-	-	-	-	-	-	-	-
蘆竹分隊	-	-	-	-	-	-	-	-	-	-	-	-	-	-	-	-	-	-	-	-	-	-	-
大竹分隊	-	-	-	-	-	-	-	-	-	-	-	-	-	-	-	-	-	-	-	-	-	-	-
山腳分隊	-	-	-	-	-	-	-	-	-	-	-	-	-	-	-	-	-	-	-	-	-	-	-
觀音分隊	-	-	-	-	-	-	-	-	-	-	-	-	-	-	-	-	-	-	-	-	-	-	-
新坡分隊	-	-	-	-	-	-	-	-	-	-	-	-	-	-	-	-	-	-	-	-	-	-	-
草漯分隊	-	-	-	-	-	-	-	-	-	-	-	-	-	-	-	-	-	-	-	-	-	-	-
竹園分隊	-	-	-	-	-	-	-	-	-	-	-	-	-	-	-	-	-	-	-	-	-	-	-
第四 大隊	-	-	-	-	-	-	-	-	-	-	-	-	-	-	-	-	-	-	-	-	-	3	-
隊 本 部	-	-	-	-	-	-	-	-	-	-	-	-	-	-	-	-	-	-	-	-	-	3	-
大溪分隊	-	-	-	-	-	-	-	-	-	-	-	-	-	-	-	-	-	-	-	-	-	-	-
圳頂分隊	-	-	-	-	-	-	-	-	-	-	-	-	-	-	-	-	-	-	-	-	-	-	-
復興分隊	-	-	-	-	-	-	-	-	-	-	-	-	-	-	-	-	-	-	-	-	-	-	-
巴陵分隊	-	-	-	-	-	-	-	-	-	-	-	-	-	-	-	-	-	-	-	-	-	-	-
平鎮分隊	-	-	-	-	-	-	-	-	-	-	-	-	-	-	-	-	-	-	-	-	-	-	-
山峰分隊	-	-	-	-	-	-	-	-	-	-	-	-	-	-	-	-	-	-	-	-	-	-	-
復旦分隊	-	-	-	-	-	-	-	-	-	-	-	-	-	-	-	-	-	-	-	-	-	-	-
龍潭分隊	-	-	-	-	-	-	-	-	-	-	-	-	-	-	-	-	-	-	-	-	-	-	-
高平分隊	-	-	-	-	-	-	-	-	-	-	-	-	-	-	-	-	-	-	-	-	-	-	-
特搜 大隊	-	-	-	-	-	-	-	-	-	-	-	-	-	-	-	-	-	-	-	-	-	-	-
隊 本 部	-	-	-	-	-	-	-	-	-	-	-	-	-	-	-	-	-	-	-	-	-	-	-
第一搜救隊	-	-	-	-	-	-	-	-	-	-	-	-	-	-	-	-	-	-	-	-	-	-	-
第二搜救隊	-	-	-	-	-	-	-	-	-	-	-	-	-	-	-	-	-	-	-	-	-		

說明：依據本局公務統計報表「 1761-03-03-2」編製

表 3 — 1 桃 園 市 天 然 災 害 人 員 傷 亡 、 建 物 損 失																											
年 別 及 區 域 別	人 員 傷 亡 (人)																										
	總 計	死 亡 人 數								失 蹤 人 數								重 傷 人 數								輕傷人數	
		男				女				男				女				男				女				男	
		0- 未滿 12歲	12- 未滿 18歲	18- 未滿 65歲	65 歲 以上	0- 未滿 12歲	12- 未滿 18歲	18- 未滿 65歲	65 歲 以上	0- 未滿 12歲	12- 未滿 18歲	18- 未滿 65歲	65 歲 以上	0- 未滿 12歲	12- 未滿 18歲	18- 未滿 65歲	65 歲 以上	0- 未滿 12歲	12- 未滿 18歲	18- 未滿 65歲	65 歲 以上	0- 未滿 12歲	12- 未滿 18歲	18- 未滿 65歲	65 歲 以上	0- 未滿 12歲	12- 未滿 18歲
104 年	2	-	-	-	-	-	-	-	-	-	-	-	-	-	-	-	-	-	-	-	-	-	-	-	-	-	-
105 年	49	-	-	-	-	-	-	-	-	-	-	-	-	-	-	-	-	-	-	-	-	-	-	2	-	-	-
106 年	13	-	-	-	1	-	-	-	-	-	-	-	-	-	-	-	-	-	-	-	-	-	-	-	-	-	-
107 年	4	-	-	-	-	-	-	-	-	-	-	-	-	-	-	-	-	-	-	-	-	-	-	-	-	-	-
108 年	1	-	-	-	-	-	-	-	-	-	-	-	-	-	-	-	-	-	-	-	-	-	-	-	-	-	-
109 年	1	-	-	-	-	-	-	-	-	-	-	-	-	-	-	-	-	-	-	-	-	-	-	-	-	-	-
按 區 分																											
桃園區	-	-	-	-	-	-	-	-	-	-	-	-	-	-	-	-	-	-	-	-	-	-	-	-	-	-	-
中壢區	-	-	-	-	-	-	-	-	-	-	-	-	-	-	-	-	-	-	-	-	-	-	-	-	-	-	-
大溪區	1	-	-	-	-	-	-	-	-	-	-	-	-	-	-	-	-	-	-	-	-	-	-	-	-	-	-
楊梅區	-	-	-	-	-	-	-	-	-	-	-	-	-	-	-	-	-	-	-	-	-	-	-	-	-	-	-
蘆竹區	-	-	-	-	-	-	-	-	-	-	-	-	-	-	-	-	-	-	-	-	-	-	-	-	-	-	-
大園區	-	-	-	-	-	-	-	-	-	-	-	-	-	-	-	-	-	-	-	-	-	-	-	-	-	-	-
龜山區	-	-	-	-	-	-	-	-	-	-	-	-	-	-	-	-	-	-	-	-	-	-	-	-	-	-	-
八德區	-	-	-	-	-	-	-	-	-	-	-	-	-	-	-	-	-	-	-	-	-	-	-	-	-	-	-
龍潭區	-	-	-	-	-	-	-	-	-	-	-	-	-	-	-	-	-	-	-	-	-	-	-	-	-	-	-
平鎮區	-	-	-	-	-	-	-	-	-	-	-	-	-	-	-	-	-	-	-	-	-	-	-	-	-	-	-
新屋區	-	-	-	-	-	-	-	-	-	-	-	-	-	-	-	-	-	-	-	-	-	-	-	-	-	-	-
觀音區	-	-	-	-	-	-	-	-	-	-	-	-	-	-	-	-	-	-	-	-	-	-	-	-	-	-	-
復興區	-	-	-	-	-	-	-	-	-	-	-	-	-	-	-	-	-	-	-	-	-	-	-	-	-	-	-

表 3 — 1 桃 園 市 天 然 災 害 人 員 傷 亡 、 建 物 損 失 (續)																											
年 別 及 區 域 別	人員傷亡(人)						建物損失(棟、戶)				搶救 災民 人數 (人)	出 動 救 災 人 員 (人 次)									出 動 救 災 裝 備				備 註		
	輕 傷 人 數						建 物 全 倒		建 物 半 倒			總 計	消 人	防 員	義 消 員	民 間 救 難 團 體	義 勇 特 搜 隊	警 察	義 警	民 防	國 軍	其 他	車 輛 (輛)	船 艇 (艘)		直 升 機 (架)	其 他
	男		女																								
	18- 未滿 65歲	65 歲 以上	0- 未滿 12歲	12- 未滿 18歲	18- 未滿 65歲	65 歲 以上	棟	戶	棟	戶																	
104 年	2	-	-	-	-	-	-	14	-	1	-	4,034	1,467	44	-	-	-	2,087	58	12	366	-	1,540	-	-	-	
105 年	25	3	-	1	14	4	-	-	-	-	-	1,210	465	-	-	-	650	-	2	73	20	838	-	-	-		
106 年	3	2	-	1	5	1	-	-	-	-	-	214	116	-	-	-	98	-	-	-	-	107	-	-	-		
107 年	3	-	-	-	1	-	-	-	-	-	-	2,386	365	-	-	-	1,745	100	64	112	-	499	-	-	-		
108 年	-	-	-	-	1	-	-	-	-	-	-	146	18	-	-	-	128	-	-	-	-	73	-	-	-		
109 年	-	-	-	-	1	-	-	-	-	-	-	2	2	-	-	-	-	-	-	-	-	1	-	-	-		
按 區 分																											
桃園區	-	-	-	-	-	-	-	-	-	-	-	-	-	-	-	-	-	-	-	-	-	-	-	-	-		
中壢區	-	-	-	-	-	-	-	-	-	-	-	-	-	-	-	-	-	-	-	-	-	-	-	-	-		
大溪區	-	-	-	-	1	-	-	-	-	-	-	2	2	-	-	-	-	-	-	-	-	1	-	-	-		
楊梅區	-	-	-	-	-	-	-	-	-	-	-	-	-	-	-	-	-	-	-	-	-	-	-	-	-		
蘆竹區	-	-	-	-	-	-	-	-	-	-	-	-	-	-	-	-	-	-	-	-	-	-	-	-	-		
大園區	-	-	-	-	-	-	-	-	-	-	-	-	-	-	-	-	-	-	-	-	-	-	-	-	-		
龜山區	-	-	-	-	-	-	-	-	-	-	-	-	-	-	-	-	-	-	-	-	-	-	-	-	-		
八德區	-	-	-	-	-	-	-	-	-	-	-	-	-	-	-	-	-	-	-	-	-	-	-	-	-		
龍潭區	-	-	-	-	-	-	-	-	-	-	-	-	-	-	-	-	-	-	-	-	-	-	-	-	-		
平鎮區	-	-	-	-	-	-	-	-	-	-	-	-	-	-	-	-	-	-	-	-	-	-	-	-	-		
新屋區	-	-	-	-	-	-	-	-	-	-	-	-	-	-	-	-	-	-	-	-	-	-	-	-	-		
觀音區	-	-	-	-	-	-	-	-	-	-	-	-	-	-	-	-	-	-	-	-	-	-	-	-	-		
復興區	-	-	-	-	-	-	-	-	-	-	-	-	-	-	-	-	-	-	-	-	-	-	-	-	-		

說明：依據本局公務統計報表「1140-00-01-2」編製

表 4 — 1 桃園市火災人員死傷、財物損失

單位：人、輛、千元、戶

年 月 別 及 區 域 別	死亡人數		受傷人數		死 傷 原 因 (人)								被毀 損房 間數 (間)	被毀損車輛數 (輛)						財物損失情形(千元)			被災戶保險情形		
	男	女	男	女	合計	火焰 灼燒	有 害 氣 體	跳樓	外物 擊中	倒塌物 壓 到	其他	不明 因素		合計	大型車	小型車	特種車	機車	其他	合計	房屋	財、物	保險戶數 (戶)	保險金額 (千元)	
102 年	4	3	6	3	16	12	2	-	2	-	-	-	118	51	2	35	-	14	-	34,113	10,498	23,615	-	-	
103 年	2	3	18	3	26	12	9	-	1	-	4	-	78	87	1	31	-	51	4	21,703	3,360	18,343	-	-	
104 年	23	1	28	7	59	44	10	-	-	1	3	1	229	110	3	67	-	36	4	39,521	8,764	30,757	-	-	
年 月 別 及 區 域 別	死亡人數		受傷人數		死 傷 原 因 (人)								被毀 損房 間數 (間)	被毀損車輛數 (輛)						財物損失情形(千元)			被災戶保險情形		
	男	女	男	女	合計	自殺	火焰 灼燒	有 害 氣 體	跳樓	外物 擊中	倒塌物 壓 到	其他		不明 因素	合計	大型車	小型車	特種車	機車	其他	合計	房屋	財、物	保險戶數 (戶)	保險金額 (千元)
105 年	12	10	16	8	46	-	32	13	-	-	-	1	-	298	93	6	54	-	31	2	61,920	6,518	55,402	-	-
106 年	17	4	20	14	55	-	32	20	1	-	-	2	-	794	260	30	132	2	81	15	156,182	24,756	131,426	-	-
107 年	16	5	25	4	50	-	27	13	-	-	-	9	1	703	246	15	146	5	68	12	106,027	19,145	86,882	-	-
108 年	10	4	47	47	108	-	37	64	-	1	-	6	-	705	236	16	132	1	76	11	58,449	3,795	54,654	-	-
109 年	10	2	25	15	52	1	24	18	-	-	-	9	-	719	268	21	152	2	80	13	162,228	40,473	121,755	-	-
1 月	-	-	4	-	4	-	3	1	-	-	-	-	-	77	24	6	11	-	7	-	6,497	2,590	3,907	-	-
2 月	-	-	-	1	1	-	-	1	-	-	-	-	-	60	15	-	12	-	3	-	17,240	2,106	15,134	-	-
3 月	1	-	2	-	3	-	1	2	-	-	-	-	-	50	27	-	15	-	11	1	4,520	2,403	2,117	-	-
4 月	-	-	3	-	3	-	2	-	-	-	-	1	-	61	21	-	12	1	5	3	8,569	85	8,484	-	-
5 月	2	1	2	5	10	-	5	5	-	-	-	-	-	65	9	-	8	-	1	-	8,970	1,120	7,850	-	-
6 月	-	-	-	-	-	-	-	-	-	-	-	-	-	69	33	2	27	1	2	1	3,072	103	2,969	-	-
7 月	1	-	2	3	6	-	3	3	-	-	-	-	-	63	47	3	17	-	26	1	5,092	20	5,072	-	-
8 月	-	-	-	-	-	-	-	-	-	-	-	-	-	42	21	2	17	-	2	-	6,596	300	6,296	-	-
9 月	-	-	2	2	4	-	3	1	-	-	-	-	-	56	15	1	12	-	2	-	1,508	103	1,405	-	-
10 月	3	1	8	2	14	-	4	4	-	-	-	6	-	66	27	3	13	-	5	6	17,049	4,910	12,139	-	-
11 月	1	-	1	-	2	-	2	-	-	-	-	-	-	50	16	2	4	-	10	-	2,658	493	2,165	-	-
12 月	2	-	1	2	5	1	1	1	-	-	-	2	-	60	13	2	4	-	6	1	80,457	26,240	54,217	-	-
按 區 分																									
桃園區	2	1	1	3	7	-	4	3	-	-	-	-	-	117	38	-	31	1	4	2	2,741	530	2,211	-	-
中壢區	1	-	4	3	8	-	3	4	-	-	-	1	-	151	40	2	28	-	8	2	19,866	3,112	16,754	-	-
大溪區	1	-	-	-	1	-	1	-	-	-	-	-	-	19	14	2	9	-	3	-	5,188	30	5,158	-	-
楊梅區	-	-	-	-	-	-	-	-	-	-	-	-	-	46	39	2	15	1	20	1	10,067	1,170	8,897	-	-
蘆竹區	1	-	1	-	2	-	-	-	-	-	-	2	-	67	23	1	9	-	11	2	82,877	25,840	57,037	-	-
大園區	-	-	-	2	2	-	2	-	-	-	-	-	-	32	13	2	9	-	1	1	5,241	2,125	3,116	-	-
龜山區	2	-	12	2	16	-	5	5	-	-	-	6	-	80	23	-	18	-	4	1	15,895	1,900	13,995	-	-
八德區	1	-	2	3	6	-	1	5	-	-	-	-	-	66	29	6	10	-	12	1	4,741	2,703	2,038	-	-
龍潭區	1	-	-	-	1	-	1	-	-	-	-	-	-	30	10	1	8	-	1	-	1,857	63	1,794	-	-
平鎮區	1	1	1	2	5	1	4	-	-	-	-	-	-	61	25	1	10	-	11	3	7,392	2,600	4,792	-	-
新屋區	-	-	3	-	3	-	3	-	-	-	-	-	-	24	8	2	4	-	2	-	5,452	200	5,252	-	-
觀音區	-	-	1	-	1	-	-	1	-	-	-	-	-	22	6	2	1	-	3	-	581	200	381	-	-
復興區	-	-	-	-	-	-	-	-	-	-	-	-	-	4	-	-	-	-	-	-	330	-	330	-	-

說明：依據本局公務統計報表「1764-00-02-2」編製

表 4－2 桃園市火災次數分類及時間

單位：次

年月別 及 區域別	火災次數				火 災 分 類						起 火 時 段							
					建築物	森林田野	車 輛	船 舶	航空器	其 他	0~3時	3~6時	6~9時	9~12時	12~15時	15~18時	18~21時	21~24時
102 年	120	94	-	23	-	-	3	11	22	11	14	12	16	24	10			
103 年	103	75	1	21	-	-	6	18	13	14	10	8	19	9	12			
104 年	296	210	3	56	1	-	26	32	28	34	38	48	39	45	32			
105 年	363	288	1	52	-	-	22	40	38	42	53	57	49	46	38			
年月別 及 區域別	火災次數				火 災 分 類						起 火 時 段							
	總計	A1	A2	A3	建築物	森林田野	車 輛	船 舶	航空器	其 他	0~3時	3~6時	6~9時	9~12時	12~15時	15~18時	18~21時	21~24時
106 年	2,349	11	288	2,050	705	909	150	2	-	583	132	113	166	432	495	500	327	184
107 年	1,810	9	288	1,513	613	83	139	-	-	975	103	71	145	312	363	388	257	171
108 年	1,600	11	332	1,257	641	17	148	2	-	792	127	76	142	285	322	287	216	145
109 年	1,557	11	179	1,367	652	7	140	2	-	756	113	90	112	265	328	267	227	155
1 月	161	-	28	133	70	2	14	-	-	75	16	12	8	28	32	21	25	19
2 月	172	-	20	152	55	1	14	1	-	101	10	9	9	29	45	35	21	14
3 月	114	1	9	104	41	-	12	-	-	61	3	6	9	33	26	18	14	5
4 月	108	-	15	93	58	-	14	-	-	36	10	3	6	24	20	18	18	9
5 月	117	3	16	98	65	-	7	-	-	45	9	5	12	15	21	15	23	17
6 月	154	-	16	138	63	1	15	1	-	74	11	7	13	32	31	21	25	14
7 月	221	1	13	207	57	-	13	-	-	151	10	14	13	39	46	51	34	14
8 月	106	-	12	94	42	-	11	-	-	53	10	5	8	13	24	17	15	14
9 月	113	-	21	92	53	-	10	-	-	50	15	10	9	11	15	23	19	11
10 月	113	3	11	99	51	-	10	-	-	52	6	6	8	14	28	18	13	20
11 月	112	1	10	101	45	3	10	-	-	54	9	9	4	16	28	21	13	12
12 月	66	2	8	56	52	-	10	-	-	4	4	4	13	11	12	9	7	6
按 區 分																		
桃園區	183	2	37	144	110	-	21	-	-	52	23	14	15	29	20	32	30	20
中壢區	250	1	39	210	147	1	26	-	-	76	21	17	17	45	53	26	42	29
大溪區	51	1	4	46	19	-	8	-	-	24	3	2	4	8	12	8	6	8
楊梅區	192	-	13	179	43	1	13	-	-	135	8	9	12	36	41	32	28	26
蘆竹區	128	1	10	117	57	-	11	-	-	60	10	9	9	22	28	23	17	10
大園區	161	-	13	148	28	-	10	2	-	121	8	13	8	24	39	41	16	12
龜山區	121	2	20	99	65	2	20	-	-	34	10	7	7	16	27	15	23	16
八德區	102	1	12	89	58	-	5	-	-	39	5	3	12	20	27	12	15	8
龍潭區	54	1	9	44	26	-	7	-	-	21	6	7	3	12	6	8	10	2
平鎮區	85	2	8	75	52	-	8	-	-	25	5	2	9	16	17	14	13	9
新屋區	131	-	8	123	23	-	6	-	-	102	7	2	7	18	36	34	18	9
觀音區	82	-	6	76	20	-	5	-	-	57	7	5	8	15	16	16	9	6
復興區	17	-	-	17	4	3	-	-	-	10	-	-	1	4	6	6	-	-

說明：依據本局公務統計報表「1764-00-01-2」編製

表 4－3 桃園市火災次數按起火原因分

單位：次

年 月 別 及 區 域 別	總 計	縱火	自殺	燈燭	爐火 烹調	敬神掃 墓祭祖	菸蒂	電氣 因素	機械 設備	玩火	烤火	施工 不慎	易燃品 自燃	瓦斯漏氣 或爆炸	化學 物品	燃放 爆竹	交通 事故	天然 災害	遺留 火種	原因 不明	其 他
102 年	120	20	5	1	5	3	14	36	4	-	1	4	1	3	4	1	1	-	1	-	16
103 年	103	33	2	-	1	-	6	24	2	1	-	3	-	2	2	-	1	-	3	-	23
104 年	296	48	-	1	13	-	17	98	5	3	-	4	1	7	-	2	7	-	14	-	76
105 年	363	45	-	2	15	2	14	143	9	1	-	6	1	3	2	4	5	-	21	1	89
106 年	2,349	58	-	9	169	78	78	245	25	8	3	26	1	11	2	21	16	-	410	-	1,189
107 年	1,810	38	2	5	154	100	37	257	19	3	2	15	1	9	2	15	9	-	147	-	995
108 年	1,600	79	1	4	104	18	62	282	14	4	1	18	4	14	6	7	8	-	157	-	817
109 年	1,557	65	1	3	99	36	64	283	16	4	1	20	-	10	3	8	11	-	157	-	776
1 月	161	9	-	1	13	-	6	25	1	-	-	2	-	-	-	4	2	-	17	-	81
2 月	172	7	-	-	6	14	1	20	2	-	-	3	-	1	-	3	1	-	28	-	86
3 月	114	3	-	1	7	15	5	19	3	-	-	1	-	-	-	-	-	-	9	-	51
4 月	108	6	-	-	10	-	4	20	1	1	-	5	-	1	-	-	3	-	10	-	47
5 月	117	4	-	-	10	-	9	32	-	1	-	1	-	2	1	-	1	-	8	-	48
6 月	154	5	-	-	5	2	4	31	4	1	-	3	-	1	1	-	1	-	18	-	78
7 月	221	2	-	-	6	2	10	24	2	1	-	1	-	3	-	-	-	-	18	-	152
8 月	106	3	-	-	7	1	4	23	-	-	-	1	-	-	-	1	-	-	5	-	61
9 月	113	15	-	-	11	2	5	23	-	-	-	-	-	-	-	-	-	-	11	-	46
10 月	113	3	-	-	9	-	8	26	-	-	-	1	-	-	-	-	1	-	11	-	54
11 月	112	6	-	-	3	-	6	16	1	-	-	2	-	2	-	-	1	-	18	-	57
12 月	66	2	1	1	12	-	2	24	2	-	1	-	-	-	1	-	1	-	4	-	15
按 區 分																					
桃園區	183	18	-	1	21	1	10	49	1	1	-	2	-	-	1	2	-	-	16	-	60
中壢區	250	22	-	1	29	3	9	59	3	2	-	2	-	3	-	1	2	-	31	-	83
大溪區	51	2	-	-	-	7	4	8	-	-	-	-	-	1	-	1	-	-	8	-	20
楊梅區	192	2	-	-	5	10	4	20	-	-	-	2	-	-	-	1	-	-	17	-	131
蘆竹區	128	1	-	-	4	-	6	24	4	-	-	2	-	2	2	1	3	-	14	-	65
大園區	161	3	-	-	1	1	3	15	-	-	-	1	-	2	-	1	1	-	10	-	123
龜山區	121	7	-	-	5	8	9	25	1	1	1	5	-	-	-	-	-	-	22	-	37
八德區	102	2	-	-	17	2	9	13	-	-	-	3	-	1	-	-	2	-	12	-	41
龍潭區	54	2	-	-	1	1	1	17	-	-	-	-	-	-	-	1	1	-	5	-	25
平鎮區	85	1	1	1	9	-	5	30	2	-	-	1	-	-	-	-	1	-	8	-	26
新屋區	131	2	-	-	3	1	2	11	4	-	-	2	-	1	-	-	-	-	8	-	97
觀音區	82	3	-	-	2	2	2	9	1	-	-	-	-	-	-	-	1	-	3	-	59
復興區	17	-	-	-	2	-	-	3	-	-	-	-	-	-	-	-	-	-	3	-	9

說明：依據本局公務統計報表「1764-00-05-2」編製

表 4－4 桃園市火災次數按起火處所分

單位：次

年 月 別 區 域 別	總計	客廳	餐廳	臥室	書房	廚房	浴廁	神龕	陽台	庭院	辦公室	教室	倉庫	機房	攤位	工寮	樓梯間	電梯	管道間	走廊	停車場	騎樓下	路邊	墓地	其他
102 年	120	11	-	34	1	11	-	1	2	1	2	-	11	1	1	1	4	-	-	1	3	4	20	-	11
103 年	103	9	2	20	-	4	2	1	1	-	1	-	7	-	-	1	1	-	-	1	4	2	22	-	25
104 年	296	15	3	54	-	19	4	5	10	2	9	-	18	3	1	2	4	1	-	2	5	1	67	-	71
105 年	363	30	4	75	1	23	7	13	6	3	6	3	17	6	4	2	7	-	-	5	8	2	54	-	87
106 年	2,349	40	14	87	2	179	19	23	28	23	11	3	37	7	3	17	13	1	4	2	14	13	1,145	92	572
107 年	1,810	30	10	76	3	158	14	20	27	7	9	1	40	11	3	10	16	-	-	10	22	8	655	100	580
108 年	1,600	57	6	80	1	121	11	20	39	8	7	6	56	12	7	15	11	3	1	7	21	18	479	20	594
109 年	1,557	47	12	91	1	117	16	20	30	9	17	3	59	7	7	26	11	-	-	8	16	15	439	33	573
1 月	161	4	-	12	-	19	2	4	2	1	3	-	4	-	2	2	2	-	-	-	1	1	49	-	53
2 月	172	4	-	11	-	6	1	1	2	3	1	1	4	2	2	3	1	-	-	-	1	-	65	14	50
3 月	114	5	-	5	1	7	1	1	1	-	1	-	5	-	-	4	-	-	-	1	1	1	42	15	23
4 月	108	3	1	9	-	10	-	1	2	-	1	-	6	-	-	1	3	-	-	-	-	1	24	-	46
5 月	117	4	1	5	-	13	1	1	4	1	-	-	5	1	-	1	1	-	-	1	1	2	25	1	49
6 月	154	2	3	8	-	4	3	3	2	2	3	-	6	1	-	4	1	-	-	1	3	3	36	-	69
7 月	221	2	4	8	-	6	3	2	3	1	3	-	5	1	1	2	-	-	-	-	2	1	86	2	89
8 月	106	4	1	6	-	8	1	2	1	-	-	-	4	-	1	3	-	-	-	1	2	-	29	-	43
9 月	113	6	1	4	-	11	2	-	3	1	1	1	4	1	1	-	1	-	-	2	1	1	27	-	45
10 月	113	4	-	5	-	13	-	1	1	-	2	-	8	1	-	3	2	-	-	1	2	3	24	-	43
11 月	112	2	1	11	-	9	-	-	6	-	2	-	4	-	-	1	-	-	-	-	-	2	22	1	51
12 月	66	7	-	7	-	11	2	4	3	-	-	1	4	-	-	2	-	-	-	1	2	-	10	-	12
按 區 分																									
桃園區	183	3	4	19	-	25	1	3	8	-	4	2	3	1	3	3	-	-	-	1	6	4	27	1	65
中壢區	250	11	2	17	1	33	4	4	9	2	5	-	12	1	1	2	1	-	-	2	2	6	47	1	87
大溪區	51	-	1	5	-	2	-	1	1	-	-	-	7	-	-	-	-	-	-	-	-	-	11	9	14
楊梅區	192	3	1	8	-	6	-	-	-	1	1	-	6	-	1	2	2	-	-	-	1	-	89	10	61
蘆竹區	128	3	2	5	-	6	3	2	1	1	-	-	5	1	-	2	2	-	-	2	1	2	27	-	63
大園區	161	3	-	4	-	3	-	2	-	2	2	-	4	-	-	1	-	-	-	-	1	-	101	1	37
龜山區	121	9	1	6	-	6	3	3	-	1	-	1	4	2	1	2	2	-	-	2	2	3	25	7	41
八德區	102	8	1	4	-	15	3	1	4	1	1	-	4	-	-	2	1	-	-	1	1	-	4	-	51
龍潭區	54	2	-	5	-	3	-	2	4	1	1	-	-	-	1	5	-	-	-	-	1	-	11	1	17
平鎮區	85	3	-	13	-	10	1	2	2	-	1	-	3	1	-	3	1	-	-	-	-	-	9	-	36
新屋區	131	-	-	2	-	3	1	-	-	-	1	-	5	-	-	3	2	-	-	-	-	-	72	1	41
觀音區	82	2	-	2	-	3	-	-	-	-	1	-	6	1	-	1	-	-	-	-	1	-	7	2	56
復興區	17	-	-	1	-	2	-	-	1	-	-	-	-	-	-	-	-	-	-	-	-	-	9	-	4

說明：依據本局公務統計報表「1764-00-04-2」編製

表 4 — 5 桃 園 市 起 火 建 築 物

單位：次

年 月 別 及 區 域 別	總 計	按 建 築 物 高 度 分						按 起 火 建 築 物 類 別 分									按 起 火 建 築 物 火 災 時 用 途 分						
		1 至 5 層	6 至 12 層	13 至 19 層	20 至 29 層	30 層 以 上	獨立 住宅	集合 住宅	辦公 建築	商業 建築	複合 建築	倉庫	工廠	寺廟	其 他	住宅	營業 場所	作業 場所	倉庫	空屋 或修 建中	公共 設施	其 他	
102 年	94	78	9	4	3	-	41	25	-	3	-	5	16	-	4	63	5	13	8	-	-	5	
103 年	75	67	7	1	-	-	34	7	-	1	2	4	22	-	5	39	4	19	5	1	1	6	
104 年	210	180	20	9	1	-	81	48	-	9	2	10	52	1	7	121	26	45	13	1	2	2	
105 年	288	237	33	15	2	1	122	69	2	9	-	5	64	2	15	172	35	54	7	3	6	11	
106 年	705	538	112	44	11	-	273	198	9	8	13	24	135	1	44	422	65	116	37	28	9	28	
107 年	613	477	79	48	9	-	243	170	1	16	14	19	111	6	33	362	69	107	31	9	5	30	
108 年	641	504	80	49	8	-	269	164	7	5	8	46	94	2	46	385	60	85	50	19	14	28	
109 年	652	551	59	36	6	-	275	143	9	8	5	59	107	4	42	354	80	99	51	31	7	30	
1 月	70	54	9	6	1	-	33	19	1	-	-	6	7	2	2	43	10	9	6	1	-	1	
2 月	55	47	4	4	-	-	18	13	-	1	-	3	13	-	7	29	4	11	4	3	-	4	
3 月	41	38	2	1	-	-	15	10	-	-	-	3	9	-	4	24	2	8	2	1	-	4	
4 月	58	47	7	4	-	-	21	14	-	-	-	7	12	-	4	32	1	11	6	6	-	2	
5 月	65	56	4	4	1	-	26	14	1	1	1	5	14	-	3	32	9	12	3	5	1	3	
6 月	63	54	6	3	-	-	27	11	-	1	1	8	11	1	3	30	10	12	5	1	1	4	
7 月	57	47	5	3	2	-	25	10	4	2	-	6	7	-	3	26	14	7	5	3	-	2	
8 月	42	32	6	3	1	-	13	12	-	-	1	4	6	1	5	24	2	4	5	3	1	3	
9 月	53	46	6	1	-	-	24	11	1	1	1	7	7	-	1	29	6	8	6	2	1	1	
10 月	51	46	4	1	-	-	25	8	-	1	-	4	11	-	2	28	9	7	4	1	-	2	
11 月	45	41	2	1	1	-	24	7	1	1	1	3	6	-	2	25	7	5	3	4	-	1	
12 月	52	43	4	5	-	-	24	14	1	-	-	3	4	-	6	32	6	5	2	1	3	3	
按 區 分																							
桃園區	110	85	15	10	-	-	54	29	4	1	1	5	6	-	10	66	20	5	3	7	4	5	
中壢區	147	116	23	6	2	-	70	38	1	4	2	8	17	-	7	87	25	19	5	7	1	3	
大溪區	19	19	-	-	-	-	12	-	-	-	-	4	3	-	-	10	2	2	5	-	-	-	
楊梅區	43	39	3	1	-	-	19	6	1	-	-	7	6	-	4	23	5	4	6	4	-	1	
蘆竹區	57	44	8	3	2	-	17	13	-	-	1	8	14	1	3	20	10	13	6	4	-	4	
大園區	28	28	-	-	-	-	11	2	-	-	-	5	6	1	3	12	2	5	5	3	-	1	
龜山區	65	54	5	4	2	-	10	26	2	1	1	4	17	2	2	33	5	15	4	3	2	3	
八德區	58	51	1	6	-	-	23	17	-	1	-	3	9	-	5	37	2	9	3	2	-	5	
龍潭區	26	26	-	-	-	-	17	-	-	-	-	1	5	-	3	16	3	4	-	-	-	3	
平鎮區	52	44	2	6	-	-	27	10	-	1	-	3	9	-	2	33	4	9	2	-	-	4	
新屋區	23	22	1	-	-	-	6	1	1	-	-	5	9	-	1	7	-	8	7	1	-	-	
觀音區	20	19	1	-	-	-	6	1	-	-	-	6	6	-	1	8	-	6	5	-	-	1	
復興區	4	4	-	-	-	-	3	-	-	-	-	-	-	-	1	2	2	-	-	-	-	-	

說明：依據本局公務統計報表「1764-00-03-2」編製

表 4 — 6 桃 園 市 火 災 出 動 人 員 、 車 輛 、 船 艇 、 直 升 機

單位：件、人次、人、輛、艘、架

年 別 及 隊 別	受理火 災件數	出動人次				救出 人數	出 動 車 輛 、 船 艇 、 直 升 機																										
		合計	消防 人員	義消 人員	其他		合計	雲梯消防車		化學 消防車	水箱 消防車	水庫 消防車	泡沫 消防車	幫浦 消防車	超高 壓消防車	救助 器材車	排煙 車	照明 車	空氣 壓縮車	救災 指揮車	水陸 兩用車	災情 勘查車	化災 處理車	火災 現場 勘驗車	消防 警備車	消防 救災 越野車	消防 救災 機車	緊急 修護車	一般 型救 護車	加護 型救 護車	救生 艇	直升 機	其他
								直 線	屈 折																								
102 年	4,039	14,668	13,991	675	2	100	6,831	193	306	71	3,149	1,253	6	63	-	364	4	40	47	14	-	2	9	-	-	-	-	3	1,168	4	-	-	135
103 年	4,579	15,628	14,881	746	1	35	7,173	189	279	84	3,386	1,347	12	102	-	376	-	27	26	29	1	-	5	-	-	-	-	3	1,156	10	-	-	141
104 年	4,506	17,245	16,196	984	65	78	7,751	218	261	95	3,625	1,424	8	115	-	370	8	36	36	132	-	1	6	-	-	-	-	12	1,089	3	-	-	312
105 年	3,739	16,833	16,120	652	61	60	7,440	254	218	115	3,349	1,350	14	73	-	318	8	28	20	162	-	7	4	-	-	-	-	17	1,047	3	-	-	453
106 年	4,619	55,669	54,266	1,092	311	64	24,341	316	936	330	13,928	4,217	-	75	-	508	77	112	163	-	-	4	7	-	-	-	-	-	2,672	-	-	-	996
107 年	3,881	51,977	50,800	848	329	20	21,676	401	775	221	12,295	3,902	-	240	-	319	130	10	136	-	-	5	6	-	-	-	-	-	2,255	-	-	-	981
108 年	3,589	52,603	51,877	453	273	64	21,267	610	648	219	12,013	3,809	-	314	-	226	105	17	256	2	-	30	9	-	-	-	-	-	2,323	-	-	-	686
109 年	4,057	59,688	59,089	598	1	148	23,058	1,014	478	168	13,086	4,181	-	453	-	-	114	23	418	184	-	62	3	25	-	-	-	-	2,601	-	-	-	248
按隊別分																																	
局 本 部	-	302	302	-	-	-	71	-	-	-	-	-	-	-	-	-	-	-	-	1	-	22	-	25	-	-	-	-	-	-	-	-	23
第一 大 隊	1,151	18,111	17,892	219	-	42	6,989	247	305	13	3,796	1,491	-	18	-	-	45	-	101	47	-	20	-	-	-	-	-	-	825	-	-	-	81
隊 本 部	-	407	407	-	-	-	138	-	-	-	-	-	-	-	-	-	-	-	-	47	-	20	-	-	-	-	-	-	-	-	-	-	71
桃園分隊	213	3,940	3,940	-	-	5	1,450	-	181	-	663	288	-	-	-	-	33	-	98	-	-	-	-	-	-	-	-	-	185	-	-	-	2
三民分隊	-	-	-	-	-	-	-	-	-	-	-	-	-	-	-	-	-	-	-	-	-	-	-	-	-	-	-	-	-	-	-	-	
大有分隊	110	2,301	2,279	22	-	1	867	-	-	-	565	230	-	-	-	-	-	-	-	-	-	-	-	-	-	-	-	-	72	-	-	-	-
中路分隊	166	1,947	1,929	18	-	5	737	-	-	-	488	160	-	-	-	-	-	-	-	-	-	-	-	-	-	-	-	-	89	-	-	-	-
大林分隊	80	1,554	1,554	-	-	3	622	109	-	-	291	147	-	-	-	-	-	-	-	-	-	-	-	-	-	-	-	-	73	-	-	-	2
八德分隊	112	1,472	1,472	-	-	6	629	19	77	-	335	128	-	4	-	-	-	-	-	-	-	-	-	-	-	-	-	-	66	-	-	-	-
大湳分隊	70	1,407	1,407	-	-	-	530	-	-	-	321	139	-	2	-	-	-	-	-	-	-	-	-	-	-	-	-	-	68	-	-	-	-
茄苳分隊	71	1,245	1,206	39	-	2	439	-	-	-	286	106	-	-	-	-	-	-	-	-	-	-	-	-	-	-	-	-	47	-	-	-	-
龜山分隊	152	2,090	2,004	86	-	11	858	119	-	-	437	161	-	11	-	-	-	3	-	-	-	-	-	-	-	-	-	-	126	-	-	-	1
坪頂分隊	116	1,165	1,122	43	-	6	484	-	47	13	255	81	-	1	-	-	12	-	-	-	-	-	-	-	-	-	-	-	71	-	-	-	4
迴龍分隊	61	583	572	11	-	3	235	-	-	-	155	51	-	-	-	-	-	-	-	-	-	-	-	-	-	-	-	-	28	-	-	-	1
第二 大 隊	1,183	17,828	17,642	186	-	82	6,778	370	119	30	3,940	1,232	-	39	-	-	69	-	-	96	-	13	-	-	-	-	-	-	821	-	-	-	49
隊 本 部	-	407	407	-	-	-	140	-	-	-	-	-	-	-	-	-	-	-	-	96	-	-	-	-	-	-	-	-	-	-	-	-	44
中壢分隊	83	2,671	2,671	-	-	4	1,045	208	-	-	454	250	-	3	-	-	5	-	-	-	-	-	-	-	-	-	-	-	125	-	-	-	-
興國分隊	45	2,082	2,082	-	-	-	754	-	-	-	553	-	-	-	-	-	64	-	-	-	-	-	-	-	-	-	-	-	133	-	-	-	4
華勳分隊	137	1,978	1,951	27	-	6	804	-	113	-	394	170	-	23	-	-	-	-	-	-	-	3	-	-	-	-	-	-	101	-	-	-	-
內壢分隊	109	1,464	1,457	7	-	-	589	78	-	17	292	124	-	-	-	-	-	-	-	-	-	4	-	-	-	-	-	-	74	-	-	-	-
龍岡分隊	87	1,346	1,346	-	-	1	452	-	-	-	374	14	-	-	-	-	-	-	-	-	-	1	-	-	-	-	-	-	62	-	-	-	1
青埔分隊	111	1,270	1,270	-	-	2	486	41	-	-	262	139	-	3	-	-	-	-	-	-	-	-	-	-	-	-	-	-	41	-	-	-	-
楊梅分隊	108	1,389	1,389	-	-	10	535	43	6	3	344	74	-	-	-	-	-	-	-	-	-	4	-	-	-	-	-	-	61	-	-	-	-
幼獅分隊	22	350	350	-	-	1	144	-	-	8	65	57	-	-	-	-	-	-	-	-	-	-	-	-	-	-	-	-	14	-	-	-	-
富岡分隊	135	1,253	1,210	43	-	42	516	-	-	-	374	93	-	-	-	-	-	-	-	-	-	-	-	-	-	-	-	-	49	-	-	-	-
埔心分隊	116	1,766	1,697	69	-	-	607	-	-	2	343	155	-	10	-	-	-	-	-	-	-	-	-	-	-	-	-	-	97	-	-	-	-
新屋分隊	84	886	851	35	-	16	333	-	-	-	188	113	-	-	-	-	-	-	-	-	-	1	-	-	-	-	-	-	31	-	-	-	-
永安分隊	146	966	961	5	-	-	373	-	-	-	297	43	-	-	-	-	-	-	-	-	-	-	-	-	-	-	-	-	33	-	-	-	-
第三 大 隊	968	10,787	10,684	102	1	4	4,td																										

表 5－1 桃園市緊急救護服務

單位：輛、次、人次

年 月 別 及 區 域 別	月底救護車輛數			救護出勤次數			急救送醫人次																						
	合計	一般 救護 車	加護 救護 車	合計 (1+2)	送醫 次數 (1)	未運送 次數 (2)	合計 (3+4) >=(1)	非 創 傷 類										創 傷 類											
								計 〈3〉	急病	疑似毒 藥物中 毒	疑似一 氧化碳 中毒	癲癇 / 抽搐	路倒	行為急 症/精 神異常	孕婦 急產	到院前 心肺功 能停止	其他	計〈4〉	一般 外傷	車禍 受傷	溺水	摔跌傷	墜落 傷	穿刺 傷	燒燙 傷	電擊 傷	生物咬螫 傷	到院前 心肺功 能停止	其他
102 年	96	96	-	84,400	65,992	18,408	68,625	30,764	21,902	479	46	1,492	547	1,781	172	1,565	2,764	37,861	8,089	26,927	16	-	687	21	157	10	169	259	1,542
103 年	128	128	-	89,756	69,666	20,090	72,413	32,795	23,659	439	42	1,476	533	1,849	247	1,700	2,823	39,618	8,535	28,094	27	-	643	19	181	11	188	308	1,639
104 年	120	120	-	89,641	69,232	20,409	71,865	32,643	23,714	466	28	1,508	544	1,821	239	1,501	2,805	39,222	8,831	27,706	17	-	622	22	180	17	180	244	1,420
105 年	128	128	-	92,890	71,556	21,334	73,547	35,057	25,137	526	97	1,599	582	1,895	294	1,650	3,265	38,490	8,594	27,032	12	-	603	22	182	21	140	278	1,618
106 年	122	122	-	96,838	73,526	23,312	73,815	34,188	24,331	526	104	1,500	607	1,876	251	1,507	3,476	39,627	8,936	27,638	10	-	606	34	165	18	150	313	1,767
107 年	122	122	-	100,055	75,185	24,870	75,446	34,789	25,057	598	95	1,470	527	1,753	216	1,627	3,438	40,657	9,341	28,514	8	-	548	29	171	12	182	277	1,583
108 年	131	131	-	104,643	78,620	26,023	78,861	36,759	26,907	563	47	1,510	555	2,006	255	1,792	3,116	42,102	10,410	29,337	8	-	635	15	155	14	174	302	1,060
年 月 別 及 區 域 別	月底救護車輛數			救護出勤次數			急 救 送 醫 人 次																						
	合計	一般 救護 車	加護 救護 車	合計 (1+2)	送醫 次數 (1)	未送醫 次數 (2)	合計 (3+4) >=(1)	非 創 傷 類										創 傷 類											
								計 (3)	急病	疑似毒 藥物中 毒	疑似一 氧化碳 中毒	癲癇 / 抽搐	路倒	行為急 症/精神 異常	孕婦 急產	到院前 心肺功 能停止	其他	計 (4)	一般外 傷	車禍受 傷	溺水	摔跌傷	墜落 傷	穿刺 傷	燒燙 傷	電擊 傷	生物咬螫 傷	到院前心 肺功能停 止	其他
109 年	124	124	-	104,860	76,906	27,954	77,326	36,453	26,242	603	5	1,340	570	2,094	234	1,795	3,570	40,873	9,125	28,252	13	1,623	570	19	155	16	180	318	602
1 月	135	135	-	9,367	6,877	2,490	6,899	3,416	2,519	59	-	118	56	178	16	204	266	3,483	953	2,336	4	41	57	1	10	1	3	25	52
2 月	135	135	-	8,203	5,985	2,218	5,999	2,901	2,066	42	1	106	43	146	17	177	303	3,098	809	2,127	1	37	34	1	8	-	2	34	45
3 月	132	132	-	8,550	6,202	2,348	6,238	3,074	2,165	58	1	89	47	172	15	167	360	3,164	794	2,190	-	37	51	1	6	-	6	27	52
4 月	133	133	-	7,630	5,627	2,003	5,699	2,780	1,882	42	-	109	37	155	18	160	377	2,919	713	2,028	1	31	60	2	17	2	6	17	42
5 月	134	134	-	8,365	6,211	2,154	6,246	2,981	2,131	67	-	96	37	193	17	148	292	3,265	800	2,272	2	46	49	1	17	1	5	23	49
6 月	134	134	-	8,228	6,258	1,970	6,289	2,939	2,125	35	-	122	42	204	14	139	258	3,350	762	2,302	1	108	36	4	17	1	20	34	65
7 月	136	136	-	8,725	6,787	1,938	6,835	3,160	2,325	56	-	113	62	200	18	126	260	3,675	759	2,559	-	180	57	-	13	3	31	29	44
8 月	137	137	-	8,770	6,408	2,362	6,427	3,089	2,285	41	-	123	54	165	26	119	276	3,338	729	2,262	2	187	44	2	10	2	27	19	54
9 月	128	128	-	8,781	6,439	2,342	6,462	2,969	2,123	62	1	129	56	170	22	115	291	3,493	698	2,423	2	182	68	1	20	1	33	22	43
10 月	128	128	-	9,185	6,547	2,638	6,587	2,947	2,189	39	1	92	39	159	25	136	267	3,640	731	2,486	-	251	51	1	8	1	23	31	57
11 月	128	128	-	9,352	6,642	2,710	6,689	3,026	2,125	58	-	124	42	193	25	131	328	3,663	679	2,612	-	222	39	3	19	1	14	25	49
12 月	124	124	-	9,704	6,923	2,781	6,956	3,171	2,307	44	1	119	55	159	21	173	292	3,785	698	2,655	-	301	24	2	10	3	10	32	50
按 區 分																													
桃園區	18	18	-	23,417	16,775	6,642	16,858	8,021	5,725	123	-	297	157	570	47	389	713	8,837	2,017	6,135	2	392	71	5	20	1	14	64	116
中壢區	18	18	-	24,761	17,398	7,363	17,480	7,985	5,675	148	2	291	148	441	59	404	817	9,495	2,252	6,635	3	246	107	4	34	3	19	58	134
大溪區	6	6	-	4,710	3,494	1,216	3,524	1,847	1,387	26	1	68	29	89	8	75	164	1,677	451	1,020	-	120	30	-	8	-	19	15	14
楊梅區	9	9	-	6,739	5,217	1,522	5,252	2,411	1,638	41	-	89	42	150	13	135	303	2,841	535	1,984	2	128	54	2	10	-	18	40	68
蘆竹區	9	9	-	7,324	5,479	1,845	5,513	2,549	1,858	45	-	103	20	94	17	126	286	2,964	571	2,107	1	136	52	-	16	-	6	24	51
大園區	6	6	-	3,681	2,804	877	2,823	1,444	1,062	19	-	51	15	52	10	76	159	1,379	333	907	2	34	33	2	11	2	13	13	29
龜山區	11	11	-	7,533	5,451	2,082	5,476	2,632	1,813	44	-	90	47	152	11	127	348	2,844	475	2,060	-	155	48	3	12	2	17	23	49
八德區	9	9	-	7,654	5,720	1,934	5,745	2,768	2,093	50	1	81	18	157	25	130	213	2,977	760	2,031	1	103	16	1	8	1	7	17	32
龍潭區	8	8	-	4,925	3,684	1,241	3,694	1,828	1,335	25	-	86	33	123	14	83	129	1,866	389	1,243	-	131	35	1	6	1	17	19	24
平鎮區	9	9	-	7,636	5,682	1,954	5,714	2,470	1,790	41	1	93	36	171	15	118	205	3,244	694	2,333	-	77	48	-	12	1	13	15	51
新屋區	6	6	-	1,989	1,626	363	1,643	755	539	13	-	28	11	30	4	51	79	888	175	617	1	42	19	-	9	1	4	9	11
觀音區	9	9	-	3,431	2,682	749	2,691	1,320	1,012	22	-	47	7	48	6	67	111	1,371	371	870	-	37	37	1	5	4	13	15	18
復興區	6	6	-	1,060	894	166	913	423	315	6	-	16	7	17	5	14	43	490	102	310	1	22	20	-	4	-	20	6	5

說明：依據本局公務統計報表「1763-00-01-2」編製

表 5 — 2 桃 園 市 消 防 緊 急 救 護 急 救 處 置																																		單位：次數		
年 月 別 及 區 域 別	呼 吸 道 處 置										創 傷 處 置								心肺復甦術				藥物處置				其他處置								線上指 導醫師	
	口咽 呼吸 道	鼻咽 呼吸 道	抽吸	哈姆 立克 法	LMA／ ILMA	鼻管	面罩	非再 呼吸 型面罩	BVM	氣管 內管	其他	頸圍	清洗 傷口	包紮 止血	夾板 固定	抽吸 式護 木	長背 板固 定	KED 固定	鏈式 擔架 固定	自動心 肺復甦 機	CPR	使用AED		靜脈 輸液	口服 葡萄糖	協助 Aspirin	建議給藥	保暖	心理 支持	協助 生產	約束帶	灌洗 眼睛	生命徵象監 測	ALS 支援		
																						不建議 電擊	電擊													
102 年	982	367	156	21	1,361	4,284	14,547	1,353	1,874	73	1	3,466	28,957	28,314	2,502	-	4,135	333	24	-	1,850	1,431	183	873	1,074	-	139	46,581	63,088	17	-	-	28,884	48	-	
103 年	976	227	112	15	1,638	3,797	13,723	1,492	2,081	80	11	3,424	29,700	29,146	2,485	-	4,070	238	7	-	2,023	1,547	197	925	1,071	-	101	46,714	65,753	25	-	-	27,145	55	-	
104 年	742	240	147	25	1,596	3,305	12,858	1,508	1,808	64	39	3,408	29,850	29,298	2,243	-	3,911	181	17	-	1,738	1,421	177	953	877	-	109	43,841	65,014	29	-	-	30,044	51	-	
年 月 別 及 區 域 別	呼 吸 道 處 置										創 傷 處 置								心肺復甦術				藥物處置					其他處置								醫療／ 線上指 導醫師 核簽
	口咽 呼吸 道	鼻咽 呼吸 道	抽吸	哈姆 立克 法	LMA/ ILMA	鼻管	面罩	非再 呼吸 型面罩	BVM	其他	頸圍	清洗 傷口	包紮 止血	夾板 固定	抽吸 式護 木	長背 板固 定	KED 固定	其他	自動心 肺復甦 機	CPR	使用AED		靜脈 輸液	口服 葡萄糖	協助 Aspirin	協助 NTG 含片	協助 支氣 管擴 張劑	保暖	心理 支持	急產 接生	約束帶	灌洗 眼睛	測量 血糖	其他		
																					不建議 電擊	電擊														
105 年	708	226	120	23	1,673	2,982	11,790	1,650	2,074	456	3,022	30,425	29,943	1,268	265	3,360	149	932	-	1,935	1,663	214	1,109	910	-	81	21	43,628	66,323	52	-	-	6,773	855	-	
106 年	562	225	92	19	1,497	2,806	11,516	1,766	1,997	1,592	3,020	27,110	26,835	1,448	354	3,264	147	2,450	-	1,821	1,409	213	941	1,112	-	12	30	42,219	68,067	81	-	-	14,650	2,600	-	
107 年	487	195	117	10	1,515	2,524	11,483	1,916	2,089	1,543	3,041	27,562	27,337	1,273	945	3,127	139	2,468	-	1,900	1,448	249	1,154	1,227	-	37	49	39,793	69,694	60	-	-	17,211	2,547	-	
108 年	473	243	154	21	1,683	2,993	11,697	2,282	2,303	1,206	3,259	28,666	28,511	1,361	1,044	3,248	155	2,490	-	2,094	1,662	236	2,351	1,199	-	35	55	40,357	72,816	62	-	-	20,100	1,515	-	
年 月 別 及 區 域 別	呼 吸 道 處 置										創 傷 處 置								心肺復甦術				藥物處置					其他處置								醫療／ 線上指 導醫師 核簽
	口咽 呼吸 道	鼻咽 呼吸 道	抽吸	哈姆 立克 法	SGA	鼻管	面罩	非再 呼吸 型面罩	BVM	霧化吸入型面罩	其他	頸圍	清洗 傷口	包紮 止血	骨折固定	長背 板固 定	KED 固定	其他	自動心 肺復甦 機	CPR	使用AED		靜脈 輸液	口服 葡萄糖	協助 Aspirin	協助 NTG 含片	協助 支氣 管擴 張劑	保暖	心理 支持	急產 接生	約束帶	灌洗 眼睛	測量 血糖	其他		
																					不建議 電擊	電擊														
109 年	449	247	180	21	1,470	2,459	10,002	2,494	2,358	2	1,239	3,345	27,359	27,163	2,568	3,147	167	2,178	1,829	2,112	1,651	318	4,356	829	4	52	77	36,034	69,422	74	231	37	20,883	1,093	-	
1 月	47	25	20	2	173	227	951	241	246	-	119	289	2,232	2,232	200	273	11	205	205	227	179	30	342	107	-	2	2	4,187	6,346	8	16	2	1,879	90	-	
2 月	39	21	16	3	146	161	815	177	238	-	101	262	1,969	1,966	204	252	14	168	189	211	168	27	293	95	-	3	-	3,518	5,482	6	9	-	1,614	70	-	
3 月	49	22	9	2	138	171	797	226	214	-	107	247	2,044	2,029	199	254	10	199	166	194	158	24	378	80	-	5	4	3,295	5,572	6	8	1	1,612	87	-	
4 月	22	15	8	1	138	141	684	229	178	-	113	225	1,953	1,933	176	237	12	159	154	177	138	33	326	59	-	3	4	2,943	5,069	4	3	2	1,505	58	-	
5 月	39	20	15	4	142	195	842	214	182	-	121	266	2,248	2,237	194	235	12	233	147	171	142	19	443	69	-	5	5	2,807	5,693	5	4	-	1,647	90	-	
6 月	36	21	13	1	40	199	845	196	191	-	105	266	2,431	2,400	63	234	14	208	140	173	126	22	379	64	-	2	3	2,335	5,624	2	13	6	1,783	60	-	
7 月	33	23	14	3	103	232	849	211	167	-	101	306	2,607	2,581	229	291	16	202	127	153	123	21	444	70	-	6	6	2,243	6,069	6	37	8	1,894	125	-	
8 月	29	19	14	-	98	229	888	183	168	-	116	274	2,393	2,369	237	238	12	160	122	140	104	24	410	57	-	4	5	2,340	5,714	6	28	5	1,889	102	-	
9 月	35	23	24	-	106	219	872	182	155	1	86	292	2,395	2,381	264	251	16	157	114	137	99	28	386	17	1	5	13	2,460	5,729	10	25	1	1,767	97	-	
10 月	39	19	14	1	121	254	803	198	200	-	94	307	2,446	2,427	258	283	12	162	149	171	130	31	356	18	1	8	12	2,898	5,878	5	30	8	1,707	107	-	
11 月	37	16	17	1	112	223	802	205	191	1	74	299	2,427	2,411	276	303	16	154	142	155	131	19	330	71	1	5	6	3,052	5,959	9	28	1	1,733	111	-	
12 月	44	23	16	3	153	208	854	232	228	-	102	312	2,214	2,197	268	296	22	171	174	203	153	40	269	122	1	4	17	3,956	6,287	7	30	3	1,853	96	-	
按區分																																				
桃園區	102	59	61	4	260	563	1,818	481	533	-	333	586	5,745	5,738	509	488	44	400	375	453	362	64	1,089	142	1	10	13	5,887	15,039	14	39	9	4,961	53	-	
中壢區	109	80	43	10	312	464	1,983	411	512	-	233	756	6,203	6,154	567	650	10	516	385	461	365	70	672	191	1	8	12	7,692	15,672	10	37	7	4,498	201	-	
大溪區	26	7	6	1	66	319	647	200	114	-	28	206	1,183	1,173	169	185	25	111	76	93	65	25	274	42	-	2	2	3,016	3,417	3	28	4	1,171	14	-	
楊梅區	36	21	14	1	116	123	708	132	165	-	207	284	1,821	1,805	202	294	17	139	138	160	133	19	316	81	-	4	8	2,648	4,426	7	15	1	1,144	189	-	
蘆竹區	18	18	13	1	130	217	754	154	182	1	93	292	2,175	2,159	209	245	16	215	151	158	124	27	457	50	-	5	8	3,382	5,148	8	22	2	1,535	37	-	
大園區	17	4	1	1	73	62	346	140	102	-	5	127	993	969	99	148	4	67	84	98	73	15	199	22	-	5	4	1,510	2,597	-	6	4	851	5	-	
龜山區	33	15	14	2	109	221	643	162	168	-	13	241	1,883	1,849	171	248	10	158	120	143	108	23	324	59	-	5	4	2,209	4,696	7	23	3	1,569	39	-	
八德區	35	8	10	-	106	113	751	199	172	-	25	190	2,010	1,987	140	170	16	132	1																	

表 5－3 桃園市消防緊急救護到院前心肺功能停止傷病患統計

單位：人次

年月別 及 區域別	到院前 心肺功 能停止	有目擊者	有旁觀者 CPR	有使用 PAD	院前 ROSC	事故地點												型態	
						住宅	工廠／ 工作地點	運動 中心	街道／ 公路	公共 建築	療養院	教育／ 學校	捷運站／ 車站／機 場	診所／ 護理之家	其他	不清楚			
105 年	1,928	842	763	50	110	1,358	86	11	219	30	70	10	2	13	123	6			
106 年	1,820	734	812	44	102	1,237	71	6	264	23	39	13	2	55	106	4			
107 年	1,904	775	920	47	114	1,294	96	3	250	23	37	4	1	71	121	4			
108 年	2,094	875	1,112	58	136	1,461	82	2	245	21	32	7	7	91	143	3			
109 年	2,113	850	1,345	75	169	1,458	98	6	243	27	40	12	3	102	119	5			
1 月	229	108	151	3	17	171	6	1	17	3	6	1	-	11	13	-			
2 月	211	81	132	4	19	143	11	-	30	3	2	3	-	9	10	-			
3 月	194	89	124	6	16	139	8	-	19	3	9	1	-	10	5	-			
4 月	177	71	113	7	-	121	10	-	17	1	4	-	-	8	16	-			
5 月	171	62	106	6	14	117	10	-	18	1	1	-	-	12	10	2			
6 月	173	67	107	5	7	106	10	-	31	4	2	-	1	8	11	-			
7 月	155	66	101	10	18	102	9	2	15	1	1	-	-	10	15	-			
8 月	138	47	87	5	17	97	5	-	11	2	2	-	-	7	13	1			
9 月	137	58	82	4	18	94	11	-	18	-	4	3	1	4	2	-			
10 月	167	59	111	11	17	118	7	2	17	2	5	2	-	8	5	1			
11 月	156	61	100	5	11	108	4	-	20	5	3	2	1	7	5	1			
12 月	205	81	131	9	15	142	7	1	30	2	1	-	-	8	14	-			
按 區 分																			
桃園區	453	177	293	19	30	306	18	1	40	6	24	1	2	35	19	1			
中壢區	462	187	288	10	36	347	15	1	46	6	3	5	-	18	20	1			
大溪區	90	43	56	3	14	55	3	-	17	2	-	1	-	3	9	-			
楊梅區	175	65	114	4	15	118	11	-	19	2	3	1	-	6	14	1			
蘆竹區	150	67	90	5	7	103	8	1	19	3	3	1	-	3	9	-			
大園區	89	24	49	2	5	60	9	-	8	-	-	1	-	-	10	1			
龜山區	150	61	97	12	13	90	6	1	27	-	2	1	-	17	6	-			
八德區	147	58	103	11	13	108	5	-	15	1	2	-	-	7	9	-			
龍潭區	102	41	65	3	12	55	5	-	16	4	2	-	-	11	8	1			
平鎮區	133	56	85	2	11	105	3	1	15	2	-	-	1	1	5	-			
新屋區	60	27	37	1	7	41	4	1	10	-	1	-	-	1	2	-			
觀音區	82	34	54	2	6	58	11	-	8	1	-	1	-	-	3	-			
復興區	20	10	14	1	-	12	-	-	3	-	-	-	-	-	5	-			

說明：1.依據本局公務統計報表「1763-00-03-2」編製

2.自105年1月起新增此報表

表 6 — 1 桃園市消防人員講習訓練

本表頁共2頁第1頁

單位：人次

年 別 及 隊 別	合計	火 災 預 防				危險物品管理				災 害 搶 救									緊 急 救 護							
		計	消防安 全檢查	預防 專家	其他	計	危險物 品管理 基礎班	危險物 品管理 進修班	其他	計	化學災害 訓練	立體救災 訓練	消 防 戰 術	救助隊 訓 練	義 消 講 習	潛水救 生訓練	水 上 救 生	其他	計	初 級 救護員	中 級 救護員	高 級 救護員	緊急 救護 派遣員	緊急救 護訓練 教官	緊急救 護訓練 助教	其他
102 年	390	199	199	-	-	75	30	45	-	31	-	-	-	31	-	-	-	-	45	-	14	31	-	-	-	-
103 年	1,473	102	42	60	-	102	42	60	-	1,055	-	-	-	39	1,016	-	-	-	121	-	38	33	50	-	-	-
104 年	656	133	51	82	-	133	51	82	-	288	46	-	-	40	-	-	-	202	62	-	41	21	-	-	-	-
105 年	586	44	44	-	-	44	44	-	-	80	40	-	-	40	-	-	-	-	88	-	88	-	-	-	-	-
106 年	512	42	42	-	-	42	42	-	-	187	-	67	-	40	-	-	40	40	23	-	22	-	-	1	-	-
107 年	958	134	134	-	-	134	134	-	-	511	185	57	-	40	4	43	40	142	36	-	36	-	-	-	-	-
108 年	628	156	156	-	-	156	156	-	-	241	122	-	-	40	-	39	40	-	27	-	27	-	-	-	-	-
109 年	230	-	-	-	-	-	-	-	-	162	44	-	-	39	-	40	39	-	68	1	30	35	-	2	-	-
按隊別分																										
局 本 部	2	-	-	-	-	-	-	-	-	1	-	-	-	-	-	1	-	-	1	-	1	-	-	-	-	-
第一 大隊	64	-	-	-	-	-	-	-	-	37	11	-	-	8	-	8	10	-	27	-	7	19	-	1	-	-
隊 本 部	1	-	-	-	-	-	-	-	-	1	-	-	-	1	-	-	-	-	-	-	-	-	-	-	-	-
桃園分隊	7	-	-	-	-	-	-	-	-	4	1	-	-	-	-	1	2	-	3	-	1	1	-	1	-	-
三民分隊	8	-	-	-	-	-	-	-	-	4	1	-	-	1	-	-	2	-	4	-	-	4	-	-	-	-
大有分隊	5	-	-	-	-	-	-	-	-	3	1	-	-	-	-	1	1	-	2	-	-	2	-	-	-	-
中路分隊	6	-	-	-	-	-	-	-	-	2	1	-	-	-	-	-	1	-	4	-	2	2	-	-	-	-
大林分隊	7	-	-	-	-	-	-	-	-	2	1	-	-	-	-	-	1	-	5	-	2	3	-	-	-	-
八德分隊	4	-	-	-	-	-	-	-	-	4	1	-	-	2	-	1	-	-	-	-	-	-	-	-	-	-
大湳分隊	8	-	-	-	-	-	-	-	-	6	1	-	-	2	-	2	1	-	2	-	-	2	-	-	-	-
茄冬分隊	6	-	-	-	-	-	-	-	-	3	1	-	-	-	-	1	1	-	3	-	1	2	-	-	-	-
龜山分隊	5	-	-	-	-	-	-	-	-	4	1	-	-	2	-	1	-	-	1	-	-	1	-	-	-	-
坪頂分隊	4	-	-	-	-	-	-	-	-	3	1	-	-	-	-	1	1	-	1	-	-	1	-	-	-	-
迴龍分隊	3	-	-	-	-	-	-	-	-	1	1	-	-	-	-	-	-	-	2	-	1	1	-	-	-	-
第二 大隊	52	-	-	-	-	-	-	-	-	39	12	-	-	9	-	8	10	-	13	1	4	7	-	1	-	-
隊 本 部	4	-	-	-	-	-	-	-	-	4	-	-	-	3	-	1	-	-	-	-	-	-	-	-	-	-
中壢分隊	7	-	-	-	-	-	-	-	-	3	1	-	-	-	-	1	1	-	4	1	1	2	-	-	-	-
興國分隊	3	-	-	-	-	-	-	-	-	2	1	-	-	-	-	-	1	-	1	-	-	1	-	-	-	-
內壢分隊	5	-	-	-	-	-	-	-	-	4	1	-	-	2	-	-	1	-	1	-	-	1	-	-	-	-
龍岡分隊	4	-	-	-	-	-	-	-	-	3	1	-	-	-	-	1	1	-	1	-	-	1	-	-	-	-
青埔分隊	3	-	-	-	-	-	-	-	-	2	1	-	-	1	-	-	-	-	1	-	1	-	-	-	-	-
華勳分隊	6	-	-	-	-	-	-	-	-	4	1	-	-	1	-	1	1	-	2	-	1	1	-	-	-	-
楊梅分隊	5	-	-	-	-	-	-	-	-	3	1	-	-	1	-	1	-	-	2	-	1	-	-	1	-	-
幼獅分隊	2	-	-	-	-	-	-	-	-	2	1	-	-	-	-	1	-	-	-	-	-	-	-	-	-	-
富岡分隊	4	-	-	-	-	-	-	-	-	3	1	-	-	1	-	-	1	-	1	-	-	1	-	-	-	-
埔心分隊	4	-	-	-	-	-	-	-	-	4	1	-	-	-	-	1	2	-	-	-	-	-	-	-	-	-
新屋分隊	1	-	-	-	-	-	-	-	-	1	1	-	-	-	-	-	-	-	-	-	-	-	-	-	-	-
永安分隊	4	-	-	-	-	-	-	-	-	4	1	-	-	-	-	1	2	-	-	-	-	-	-	-	-	-
第三 大隊	41	-	-	-	-	-	-	-	-	31	8	-	-	11	-	5	7	-	10	-	5	5	-	-	-	-
隊 本 部	2	-	-	-	-	-	-	-	-	1	-	-	-	1	-	-	-	-	1	-	1	-	-	-	-	-
大園分隊	7	-	-	-	-	-	-	-	-	5	1	-	-	3	-	-	1	-	2	-	-	2	-	-	-	-
蘆竹分隊	7	-	-	-	-	-	-	-	-	4	1	-	-	1	-	1	1	-	3	-	1	2	-	-	-	-
大竹分隊	5	-	-	-	-	-	-	-	-	4	1	-	-	2	-	-	1	-	1	-	-	1	-	-	-	-
山腳分隊	5	-	-	-	-	-	-	-	-	5	1	-	-	1	-	2	1	-	-	-	-	-	-	-	-	-
觀音分隊	3	-	-	-	-	-	-	-	-	2	1	-	-	-	-	-	1	-	1	-	1	-	-	-	-	-
新坡分隊	5	-	-	-	-	-	-	-	-	3	1	-	-	-	-	1	1	-	2	-	2	-	-	-	-	-
草漯分隊	4	-	-	-	-	-	-	-	-	4	1	-	-	2	-	1	-	-	-	-	-	-	-	-	-	-
竹園分隊	3	-	-	-	-	-	-	-	-	3	1	-	-	1	-	-	1	-	-	-	-	-	-	-	-	-
第四 大隊	41	-	-	-	-	-	-	-	-	31	9	-	-	6	-	8	8	-	10	-	6	4	-	-	-	-
隊 本 部	2	-	-	-	-	-	-	-	-	1	-	-	-	-	-	-	1	-	1	-	1	-	-	-	-	-
大溪分隊	5	-	-	-	-	-	-	-	-	4	1	-	-	-	-	3	-	-	1	-	-	1	-	-	-	-
圳頂分隊	6	-	-	-	-	-	-	-	-	4	1	-	-	2	-	-	1	-	2	-	1	1	-	-	-	-
復興分隊	2	-	-	-	-	-	-	-	-	2	1	-	-	-	-	-	1	-	-	-	-	-	-	-	-	-
巴陵分隊	1	-	-	-	-	-	-	-	-	1	1	-	-	-	-	-	-	-	-	-	-	-	-	-	-	-
平鎮分隊	6	-	-	-	-	-	-	-	-	4	1	-	-	-	-	1	2	-	2	-	2	-	-	-	-	-
山峰分隊	5	-	-	-	-	-	-	-	-	5	1	-	-	2	-	1	1	-	-	-	-	-	-	-	-	-
復旦分隊	3	-	-	-	-	-	-	-	-	3	1	-	-	1	-	-	1	-	-	-	-	-	-	-	-	-
龍潭分隊	8	-	-	-	-	-	-	-	-	4	1	-	-	1	-	2	-	-	4	-	2	2	-	-	-	-
高平分隊	3	-	-	-	-	-	-	-	-	3	1	-	-	-	-	1	1	-	-	-	-	-	-	-	-	-
特搜 大隊	30	-	-	-	-	-	-	-	-	23	4	-	-	5	-	10	4	-	7	-	7	-	-	-	-	-
隊 本 部	-	-	-	-	-	-	-	-	-	-	-	-	-	-	-	-	-	-	-	-	-	-	-	-	-	-
第一搜救隊	9	-	-	-	-	-	-	-	-	7	1	-	-	3	-	3	-	-	2	-	2	-	-	-	-	-
第二搜救隊	6	-	-	-	-	-	-	-	-	4	1	-	-	-	-	3	-	-	2	-	2	-	-	-	-	-
第三搜救隊	7	-	-	-	-	-	-	-	-	6	1	-	-	1	-	2	2	-	1	-	1	-	-	-	-	-
第四搜救隊	8	-	-	-	-	-	-	-	-	6	1	-	-	1	-	2	2	-	2	-	2	-	-	-	-	-

說明：依據本局公務統計報表「1765-00-01-2」編製

表 6 — 1 桃園市消防人員講習訓練（續）

本表頁共2頁第2頁 單位：人次

年 別 及 隊 別	火 災 調 查					教 育 訓 練										救災救護指揮中心		
	計	火災原因調查鑑 定基礎班	火災原因調查 鑑定進修班	儀器操作訓 練	其他	計	高級幹部 講習	中級幹部 講習	初級幹部 講習	小隊長 儲備訓練	常年訓練 教官	車輛器材 保養	心 理 輔 導	其 他	計	資 訊	其 他	
102 年	40	40	-	-	-	-	-	-	-	-	-	-	-	-	-	-	-	
103 年	45	45	-	-	-	48	-	-	-	-	-	48	-	-	-	-	-	
104 年	40	40	-	-	-	-	-	-	-	-	-	-	-	-	-	-	-	
105 年	41	41	-	-	-	289	-	-	14	-	-	-	-	275	-	-	-	
106 年	84	84	-	-	-	134	-	-	72	-	-	62	-	-	-	-	-	
107 年	49	49	-	-	-	41	-	-	41	-	-	-	-	-	53	-	53	
108 年	48	48	-	-	-	-	-	-	-	-	-	-	-	-	-	-	-	
109 年	-	-	-	-	-	-	-	-	-	-	-	-	-	-	-	-	-	
按隊別分																		
局 本 部	-	-	-	-	-	-	-	-	-	-	-	-	-	-	-	-	-	
第一 大隊	-	-	-	-	-	-	-	-	-	-	-	-	-	-	-	-	-	
隊 本 部	-	-	-	-	-	-	-	-	-	-	-	-	-	-	-	-	-	
桃園分隊	-	-	-	-	-	-	-	-	-	-	-	-	-	-	-	-	-	
三民分隊	-	-	-	-	-	-	-	-	-	-	-	-	-	-	-	-	-	
大有分隊	-	-	-	-	-	-	-	-	-	-	-	-	-	-	-	-	-	
中路分隊	-	-	-	-	-	-	-	-	-	-	-	-	-	-	-	-	-	
大林分隊	-	-	-	-	-	-	-	-	-	-	-	-	-	-	-	-	-	
八德分隊	-	-	-	-	-	-	-	-	-	-	-	-	-	-	-	-	-	
大湳分隊	-	-	-	-	-	-	-	-	-	-	-	-	-	-	-	-	-	
茄冬分隊	-	-	-	-	-	-	-	-	-	-	-	-	-	-	-	-	-	
龜山分隊	-	-	-	-	-	-	-	-	-	-	-	-	-	-	-	-	-	
坪頂分隊	-	-	-	-	-	-	-	-	-	-	-	-	-	-	-	-	-	
迴龍分隊	-	-	-	-	-	-	-	-	-	-	-	-	-	-	-	-	-	
第二 大隊	-	-	-	-	-	-	-	-	-	-	-	-	-	-	-	-	-	
隊 本 部	-	-	-	-	-	-	-	-	-	-	-	-	-	-	-	-	-	
中壢分隊	-	-	-	-	-	-	-	-	-	-	-	-	-	-	-	-	-	
興國分隊	-	-	-	-	-	-	-	-	-	-	-	-	-	-	-	-	-	
內壢分隊	-	-	-	-	-	-	-	-	-	-	-	-	-	-	-	-	-	
龍岡分隊	-	-	-	-	-	-	-	-	-	-	-	-	-	-	-	-	-	
青埔分隊	-	-	-	-	-	-	-	-	-	-	-	-	-	-	-	-	-	
華勛分隊	-	-	-	-	-	-	-	-	-	-	-	-	-	-	-	-	-	
楊梅分隊	-	-	-	-	-	-	-	-	-	-	-	-	-	-	-	-	-	
幼獅分隊	-	-	-	-	-	-	-	-	-	-	-	-	-	-	-	-	-	
富岡分隊	-	-	-	-	-	-	-	-	-	-	-	-	-	-	-	-	-	
埔心分隊	-	-	-	-	-	-	-	-	-	-	-	-	-	-	-	-	-	
新屋分隊	-	-	-	-	-	-	-	-	-	-	-	-	-	-	-	-	-	
永安分隊	-	-	-	-	-	-	-	-	-	-	-	-	-	-	-	-	-	
第三 大隊	-	-	-	-	-	-	-	-	-	-	-	-	-	-	-	-	-	
隊 本 部	-	-	-	-	-	-	-	-	-	-	-	-	-	-	-	-	-	
大園分隊	-	-	-	-	-	-	-	-	-	-	-	-	-	-	-	-	-	
蘆竹分隊	-	-	-	-	-	-	-	-	-	-	-	-	-	-	-	-	-	
大竹分隊	-	-	-	-	-	-	-	-	-	-	-	-	-	-	-	-	-	
山腳分隊	-	-	-	-	-	-	-	-	-	-	-	-	-	-	-	-	-	
觀音分隊	-	-	-	-	-	-	-	-	-	-	-	-	-	-	-	-	-	
新坡分隊	-	-	-	-	-	-	-	-	-	-	-	-	-	-	-	-	-	
草漯分隊	-	-	-	-	-	-	-	-	-	-	-	-	-	-	-	-	-	
竹園分隊	-	-	-	-	-	-	-	-	-	-	-	-	-	-	-	-	-	
第四 大隊	-	-	-	-	-	-	-	-	-	-	-	-	-	-	-	-	-	
隊 本 部	-	-	-	-	-	-	-	-	-	-	-	-	-	-	-	-	-	
大溪分隊	-	-	-	-	-	-	-	-	-	-	-	-	-	-	-	-	-	
圳頂分隊	-	-	-	-	-	-	-	-	-	-	-	-	-	-	-	-	-	
復興分隊	-	-	-	-	-	-	-	-	-	-	-	-	-	-	-	-	-	
巴陵分隊	-	-	-	-	-	-	-	-	-	-	-	-	-	-	-	-	-	
平鎮分隊	-	-	-	-	-	-	-	-	-	-	-	-	-	-	-	-	-	
山峰分隊	-	-	-	-	-	-	-	-	-	-	-	-	-	-	-	-	-	
復旦分隊	-	-	-	-	-	-	-	-	-	-	-	-	-	-	-	-	-	
龍潭分隊	-	-	-	-	-	-	-	-	-	-	-	-	-	-	-	-	-	
高平分隊	-	-	-	-	-	-	-	-	-	-	-	-	-	-	-	-	-	
特搜 大隊	-	-	-	-	-	-	-	-	-	-	-	-	-	-	-	-	-	
隊 本 部	-	-	-	-	-	-	-	-	-	-	-	-	-	-	-	-	-	
第一搜救隊	-	-	-	-	-	-	-	-	-	-	-	-	-	-	-	-	-	
第二搜救隊	-	-	-	-	-	-	-	-	-	-	-	-	-	-	-	-	-	
第三搜救隊	-	-	-	-	-	-	-	-	-	-	-	-	-	-	-	-	-	
第四搜救隊	-	-	-	-	-	-	-	-	-	-	-	-	-	-	-	-	-	

表 6—2 桃園市消防員工傷亡慰問情形

單位：人

年 別 及 區域別	總 計	因 公 傷 亡						意 外 死 亡	意 外 受 傷	因 病 死 亡	因 病 住 院
		合 計	因 公 殉 職	因 公 死 亡	因 公 全 殘	因 公 半 殘	因 公 受 傷				
102 年	31	30	-	-	1	-	29	-	-	1	-
103 年	1	-	-	-	-	-	-	-	-	1	-
104 年	6	6	6	-	-	-	-	-	-	-	-
105 年	1	-	-	-	-	-	-	1	-	-	-
106 年	2	1	-	1	-	-	-	1	-	-	-
107 年	9	8	6	-	-	-	2	1	-	-	-
108 年	1	1	-	-	-	-	1	-	-	-	-
109 年	2	2	-	-	-	-	2	-	-	-	-
按區分											
桃園區	-	-	-	-	-	-	-	-	-	-	-
中壢區	1	1	-	-	-	-	1	-	-	-	-
大溪區	-	-	-	-	-	-	-	-	-	-	-
楊梅區	-	-	-	-	-	-	-	-	-	-	-
蘆竹區	-	-	-	-	-	-	-	-	-	-	-
大園區	-	-	-	-	-	-	-	-	-	-	-
龜山區	-	-	-	-	-	-	-	-	-	-	-
八德區	1	1	-	-	-	-	1	-	-	-	-
龍潭區	-	-	-	-	-	-	-	-	-	-	-
平鎮區	-	-	-	-	-	-	-	-	-	-	-
新屋區	-	-	-	-	-	-	-	-	-	-	-
觀音區	-	-	-	-	-	-	-	-	-	-	-
復興區	-	-	-	-	-	-	-	-	-	-	-

說明：依據本局公務統計報表「1769-03-01-2」編製

表 6 — 3 桃 園 市 義 勇 消 防 人 員 傷 亡

單位：人

年 別 及 區 域 別	總 計	因 公 傷 亡			因 公 傷 亡			意外死亡	因病死亡
		合 計	因公殉職	因公死亡	因公全殘	因公半殘	因公受傷		
102 年	5	1	-	-	-	-	1	-	4
103 年	5	2	-	-	-	-	2	-	3
104 年	4	-	-	-	-	-	-	-	4
105 年	5	1	-	-	-	-	1	-	4
106 年	6	2	-	-	-	-	2	-	4
107 年	6	4	-	-	-	-	4	-	2
108 年	5	-	-	-	-	-	-	-	5
109 年	3	-	-	-	-	-	-	-	3
109 年上半年	1	-	-	-	-	-	-	-	1
109 年下半年	2	-	-	-	-	-	-	-	2
按 區 分									
桃園區	-	-	-	-	-	-	-	-	-
中壢區	-	-	-	-	-	-	-	-	-
大溪區	1	-	-	-	-	-	-	-	1
楊梅區	-	-	-	-	-	-	-	-	-
蘆竹區	1	-	-	-	-	-	-	-	1
大園區	-	-	-	-	-	-	-	-	-
龜山區	-	-	-	-	-	-	-	-	-
八德區	-	-	-	-	-	-	-	-	-
龍潭區	-	-	-	-	-	-	-	-	-
平鎮區	1	-	-	-	-	-	-	-	1
新屋區	-	-	-	-	-	-	-	-	-
觀音區	-	-	-	-	-	-	-	-	-
復興區	-	-	-	-	-	-	-	-	-

說明：依據本局公務統計報表「1769-03-02-2」編製

表 6 — 4 桃 園 市 義 勇 消 防 人 員 幹 部 人 數

單位：人

年 底 別 及 性 別	總 計	總 隊					大 隊					中 隊					分隊長
		總隊長	副 總隊長	總幹事	副 總幹事	幹 事	大隊長	副 大隊長	總幹事	副 總幹事	幹 事	助 幹 事	理 事	中 隊 長	中 副 隊 長	幹 事	
109 年底	211	1	5	1	3	-	7	12	6	16	12	11	13	23	17	17	67
109 年6月底	212	1	5	1	3	-	7	11	7	16	12	11	13	23	17	17	68
109 年12月底	211	1	5	1	3	-	7	12	6	16	12	11	13	23	17	17	67
按 性 別 分																	
男	165	1	5	1	3	-	5	8	5	12	10	7	12	21	11	14	50
女	46	-	-	-	-	-	2	4	1	4	2	4	1	2	6	3	17

說明：依據本局公務統計報表「10989-01-51-2」編製

中華民國 109 年
消防統計年報

出版者：桃園市政府消防局

編 者：桃園市政府消防局會計室

地址／桃園市桃園區力行路 280 號

網址／<https://www.tyfd.gov.tw/chinese/03/19main.php>

電話／(03)3379119#356

傳真／(03)3351890

出版日期：中華民國 110 年 5 月

統一編號
2009001153